



Македонска берза АД Скопје

ФАКТИ ЗА КОТИРАНИТЕ КОМПАНИИ

Септември 2010



МАКЕДОНСКА БЕРЗА
MACEDONIAN STOCK EXCHANGE

СОДРЖИНА

МАКРОЕКОНОМСКИ ПОКАЗАТЕЛИ.....	3
ТРГУВАЊЕ НА МАКЕДОНСКА БЕРЗА.....	4
КОТАЦИЈА НА МАКЕДОНСКА БЕРЗА.....	4
БЕРЗАНСКИ ПОКАЗАТЕЛИ.....	5
УЧЕСТВО НА СТРАНСКИ ИНВЕСТИТОРИ ВО ВКУПНИОТ ПРОМЕТ НА БЕРЗАТА.....	6
СТРАНСКИ ИНВЕСТИТОРИ / ПРОМЕТ/ПАЗАРНА КАПИТАЛИЗАЦИЈА ПО КОТИРАНИ КОМПАНИИ.....	6
МАКЕДОНСКИ БЕРЗАНСКИ ИНДЕКСИ.....	7
ФАКТИ ЗА КОТИРАНИТЕ КОМПАНИИ.....	8
Алкалоид АД Скопје.....	9
Бетон АД Скопје.....	10
Винарска визба Тиквеш АД Скопје.....	11
Витаминка АД Прилеп.....	12
Гранит АД Скопје.....	13
ЕМО АД Охрид.....	14
Жито Вардар АД Велес.....	15
Жито Лукс АД Скопје.....	16
ЗК Пелагонија АД Битола.....	17
Интернешенал Хотелс АД Скопје.....	18
Комерцијална банка АД Скопје.....	19
Комуна АД Скопје.....	20
Лотарија на Македонија АД Скопје.....	21
Македонијатурист АД Скопје.....	22
Макотекс АД Скопје.....	23
Макошпед АД Скопје.....	24
Макпетрол АД Скопје.....	25
Макстил АД Скопје.....	26
ОХИС АД Скопје.....	27
Охридска банка АД Охрид.....	28
Реплек АД Скопје.....	29
РЖ Економика АД Скопје.....	30
РЖ Институт АД Скопје.....	31
РЖ Интер-Траншпед АД Скопје.....	32
РЖ Услуги АД Скопје.....	33
Скопски Пазар АД Скопје.....	34
Стопанска банка АД Битола.....	35
Тетекс АД Тетово.....	36
Технометал Вардар АД Скопје.....	37
Топлификација АД Скопје.....	38
ТТК Банка АД Скопје.....	39
Тутунски комбинат АД Прилеп.....	40
Фершпед АД Скопје.....	41
Хотели Метропол АД Охрид.....	42

РЕПУБЛИКА МАКЕДОНИЈА
 МАКРОЕКОНОМСКИ ПОКАЗАТЕЛИ

	2004	2005	2006	2007	2008	2009
БДП (стапки на реален пораст, во %)	4,1	4,1	4	6,1	5	-0,5*
Инфлација (крај на период, на годишна основа, во %)	-1,9	1,2	2,9	6,1	4,1	-1,6
Индекс на цени на мало (крај на период, на годишна основа, во %)	-0,1	3,2	2,9	4,6	2,8	-0,9
Индекс на цени на мало (просек, на кумулативна основа, во %)	0,9	2,1	3,9	2,6	6,7	-1,4
Стапка на невработеност (во %)	37,2	37,3	36	34,9	33,8	32,2
Буџетски биланс (салдо на централен буџет и фондови, % од БДП)	0	0,2	-0,5	0,6	-0,9	-2,6
Парична маса М1 (годишни стапки на промена во %)	2	6,4	17,9	30,7	14,5	-3,5
Пондерирани активни каматни стапки (во % на годишно ниво, просек за периодот)	12,4	12,1	11,3	10,2	9,7	10,1
Пондерирани пасивни каматни стапки (во % на годишно ниво, просек за периодот)	6,5	5,2	4,7	4,9	5,9	7,1
Просечен девизен курс МКД/ЕУР	61,34	61,3	61,19	61,18	61,27	61,27
Просечен девизен курс МКД/УСД	49,41	49,29	48,79	44,72	41,86	44,08
Извоз на стоки (во милиони евра)	1.345,00	1.642,90	1.914,00	2.472,20	2.684,20	1.920,90
Увоз на стоки (во милиони евра)	2.259,30	2.501,40	2.915,50	3.653,20	4.434,90	3.471,90
Салдо на тековна сметка на билансот на плаќања (во милиони САД-долари)	-451,6	-159,3	-28,5	-605,7	-1.220,10	-645,6
Салдо на тековната сметка на билансот на плаќања (% од БДП)	-8,4	-2,7	-0,4	-7,6	-12,8	-6,9
Салдо на тековна сметка на билансот на плаќања (во милиони евра)	-361,8	-122,5	-23,4	-421,2	-853,3	-483,3
Девизни резерви (во милиони евра, крај на период)	716,9	1.122,90	1.416,70	1.524,40	1.494,90	1.597,50
Надворешен долг (во милиони САД-долари, крај на период)	2.079,40	2.274,80	2.410,80	/	/	/
Надворешен долг (во % од БДП)	38,7	39,1	37,8	/	/	/

Извор: Народна банка на Република Македонија

*процент податок



ТРГУВАЊЕ

ВРЕМЕ НА ТРГУВАЊЕ

понеделник - петок
09:00 - 13:00

ТРАНСАКЦИИ

ТРАНСАКЦИИ ВО БЕСТ СИСТЕМОТ

БЕСТ системот овозможува хартиите од вредност да се тргуваат во режим на континуирано тргување или во режим на аукциско тргување. (во зависност од ликвидноста на хв)

• **РЕЖИМ НА КОНТИНУИРАНО ТРГУВАЊЕ**

Фаза пред тргување и
Главна трговска фаза.

• **РЕЖИМ НА АУКЦИСКО ТРГУВАЊЕ**

Тргување во аукција, при што сите трансакции се склучуваат во ист момент и по иста цена. Друштвата во овој режим се поделени во 3 групи во зависност од времето на склучување на трансакциите.

БЛОК ТРАНСАКЦИИ

- Администраторска блок трансакција, со внесување на трансакцијата од страна на Берзата, вон редовното тргување на БЕСТ системот, со претходно пријавување на трансакцијата од страна на членки на Берзата; или
- Системска блок трансакција, со внесување на блок налози во рамките на редовното тргување со хартии од вредност во БЕСТ системот од страна на членки на Берзата.

ЈАВНИ БЕРЗАНСКИ АУКЦИИ

- Модел “се’ или ништо” при што акциите се продаваат исклучиво во пакет преку една трансакција; и
- Модел “на парче” при што акциите се продаваат поединечно во количини помали од вкупно понудената количина акции, преку повеќе трансакции.

ЈАВНИ ПОНУДИ НА ХАРТИИ ОД ВРЕДНОСТ

Македонска берза, на посебен пазарен сегмент, нуди можност за реализации на јавни понуди на емисии на хартии од вредност преку берза.

ЈАВНА БЕРЗАНСКА АУКЦИЈА НА АКЦИИ ПРИ ПРОДАЖБА НА ГОЛЕМИ ПАКЕТИ НА АКЦИИ

Посебен берзански сегмент во рамките на БЕСТ системот, наменет за продажба на поголеми пакети на веќе издадени акции, наречен Сегмент за пакети на акции :

- Модел “се’ или ништо”; и
- Модел “продажба на парче”.

КОТАЦИЈА

ПАЗАРНИ СЕГМЕНТИ

- Официјален пазар, кој претставува пазар на котирани хартии од вредност, поделен на Супер котација и Берзанска котација и
- Редовен пазар, кој претставува пазар на некотирани хартии од вредност, поделен на Пазар на акционерски друштва со посебни обврски за известување и Слободен пазар.

СУПЕР КОТАЦИЈА—КРИТЕРИУМИ

1. **Вистинитост и објективност на финансиските извештаи** — ревидирани финансиски извештаи за последните три години .
2. **Финансиски резултати** — остварена добивка најмалку во последните три години.
3. **Основна главнина или Пазарна капитализација** — најмалку 10.000.000 евра .
4. **Распространетост на родот на акциите во јавноста** — најмалку 20% .
5. **Број на акционери** - најмалку 200.
6. **Интернет страница** - Издавачот треба да поседува сопствена интернет страница, на македонски и англиски јазик.

БЕРЗАНСКА КОТАЦИЈА—КРИТЕРИУМИ

1. **Вистинитост и објективност на финансиските извештаи** — ревидирани финансиски извештаи за последните две години.
2. **Основна главнина** - најмалку 500.000 евра.
3. **Распространетост на родот на акциите во јавноста** — најмалку 15% .
4. **Број на акционери** - најмалку 100.

КОТАЦИЈА НА ОБВРЗНИЦИ—КРИТЕРИУМИ

1. **Вистинитост и објективност на финансиските извештаи** - ревидирани финансиски извештаи за последните три години
2. **Вкупна номинална вредност на реализирана емисија** - најмалку 500.000 ЕВРА
3. **Процент на обврзници во јавноста** - најмалку 25%
4. **Број на сопственици на обврзниците** - најмалку 50

ПАЗАР НА АКЦИОНЕРСКИ ДРУШТВА СО ПОСЕБНИ ОБВРСКИ ЗА ИЗВЕСТУВАЊЕ

1. Пазарниот сегмент на Берзата на кој се тргуваат некотирани хартии од вредност издадени од акционерски друштва со посебни обврски за известување, согласно Законот за хартии од вредност.
2. Акционерските друштва чии акции се тргуваат на Пазарот на акционерски друштва со посебни обврски за известување имаат обврски за известување на јавноста согласно Законот за хартии од вредност и актите на Комисијата за хартии од вредност и се водат во посебен Регистар на Комисијата за хартии од вредност.

СЛОБОДЕН ПАЗАР

Слободен пазар е пазарниот сегмент на кој се тргува со сите други хартии од вредност, освен оние што се тргуваат на Официјалниот пазар и на Пазарот на акционерски друштва со посебни обврски за известување.

БЕРЗАНСКИ ПОКАЗАТЕЛИ

	2004	2005	2006	2007	2008	2009
ПРОМЕТ (ЕВРА)						
ТРГУВАЊЕ ВО БЕСТ	44.601.202	109.338.613	176.423.055	496.967.289	132.704.562	66.895.486
Акции	20.814.785	75.470.056	139.979.959	471.473.370	108.958.141	45.610.215
Обврзници	23.786.417	33.868.557	36.443.096	25.493.919	23.746.421	21.285.270
Просечен дневен промет	221.897	543.973	700.091	2.012.013	535.099	274.162
Просечен дневен број на трансакции	85	159	208	574	174	141
БЛОК ТРАНСАКЦИИ	84.197.948	28.433.665	228.342.489	183.063.537	67.791.488	42.540.062
ЈАВНИ БЕРЗАНСКИ АУКЦИИ	6.435.147	7.231.033	101.980.731	1.574.405	1.561.147	391.131
Акции	6.057.813	582.776	88.980.977	1.490.850	721.347	181.804
Удели	377.334	6.648.257	12.999.754	83.554	839.800	209.327
ДРУГИ ХАРТИИ ОД ВРЕДНОСТ	260.130	-	243.903	-	-	-
ВКУПНО	135.494.427	145.003.311	506.990.178	681.605.231	202.057.196	109.826.679
ИСТРГУВАНА КОЛИЧИНА						
Акции	38.120.235	5.713.115	33.518.600	21.833.116	4.694.434	11.558.250
Тргување во БЕСТ	3.894.124	3.624.722	9.526.202	16.651.047	4.073.302	2.956.508
Блок трансакции	28.440.076	2.071.677	13.516.271	5.158.166	606.129	8.592.107
Јавни берзански аукции	5.786.035	16.716	10.476.127	23.903	15.003	9.635
Обврзници	35.862.387	49.639.174	44.714.122	31.294.383	27.426.548	26.023.938
Други хартии од вредност	83.584.354	-	1.518	-	-	-
БРОЈ НА ТРАНСАКЦИИ						
Тргување во БЕСТ	17.128	31.985	52.326	141.858	43.265	34.396
Блок трансакции	107	85	204	116	52	28
Јавни берзански аукции	87	41	399	10	36	13
Други хартии од вредност	206	-	1	-	-	-
ВКУПНО	17.528	32.111	52.930	141.984	43.353	34.437
ПАЗАРНА КАПИТАЛИЗАЦИЈА						
Пазарна капитализација на акции	558.947.764	848.504.933	1.419.520.435	4.715.037.528	1.731.132.376	1.995.940.055
Котирани акции	303.544.721	542.033.971	833.762.845	1.853.243.298	574.189.416	635.760.205
Акционерски друштва со посебни обврски за известување	255.403.043	306.470.962	585.757.590	2.861.794.230	1.156.942.960	1.360.179.850
Пазарна капитализација на обврзници	346.960.305	391.722.874	364.981.986	331.611.772	296.630.494	243.334.015
Вкупна пазарна капитализација	905.908.069	1.240.227.807	1.784.502.421	5.046.649.300	2.027.762.869	2.239.274.069
МБИ10	-	2.292,04	3.702,54	7.740,79	2.096,16	2.751,88
МБИД	-	-	-	8.413,56	2.213,89	3.035,98
ОМБ	-	-	99,06	105,58	107,60	110,06
Број на котирани компании	68	57	43	38	38	36
Број на денови на тргување	201	201	252	247	248	244

Извор: Македонска берза АД Скопје

УЧЕСТВО НА СТРАНКИ ИНВЕСТИТОРИ ВО ВКУПНИОТ ПРОМЕТ ОСТВАРЕН НА БЕРЗАТА

	КУПУВАЊЕ (евра)	% на учество	КУПУВАЊЕ / БДП	ПРОДАВАЊЕ (евра)	% на учество	ПРОДАВАЊЕ / БДП	ВКУПЕН ПРОМЕТ (евра)
2005	31.687.722	32,64	0,68	9.703.152	9,99	0,21	97.066.162
2006	93.348.943	34,78	1,84	21.557.879	8,03	0,42	268.360.869
2007	319.551.899	50,67	5,52	119.303.225	18,92	2,06	681.605.231
2008	71.062.309	38,89	1,10	72.046.934	39,43	1,11	182.875.689
2009	11.469.418	15,06	0,18	19.928.570	26,16	0,31	76.282.732

Извор: Централен Депозитар за хартии од вредност, Македонска берза АД Скопје

ПОДАТОЦИ ЗА КОТИРАНИ КОМПАНИИ:

СТРАНКИ ИНВЕСТИТОР/ ПРОМЕТ/ПАЗАРНА КАПИТАЛИЗАЦИЈА (состојба 31.12.2009 година)

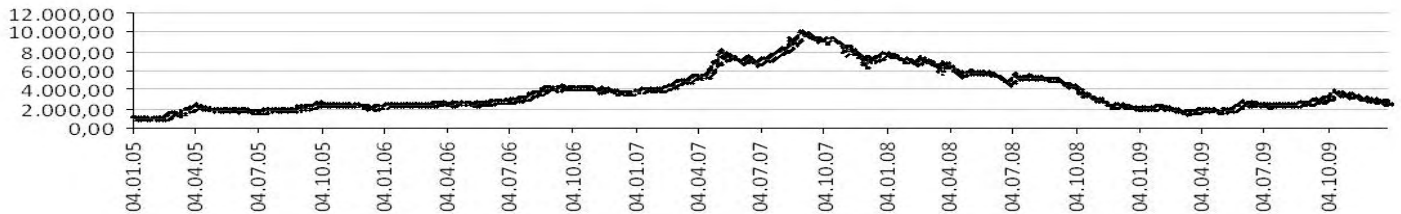
Компанија	Странски инвеститори (% на учество во главнина)	Промет во БЕСТ во 2009 (ЕВРА)	% на учество во промет	Пазарна капитализација (ЕВРА)	% на учество во пазарна капи.
Комерцијална банка АД Скопје	50,27%	8.844.846	26,73	92.283.783	14,52
Алколоид АД Скопје	11,60%	6.321.935	19,10	110.941.001	17,45
Гранит АД Скопје	19,90%	3.905.343	11,80	37.366.440	5,88
Макпетрол АД Скопје	9,34%	2.943.422	8,89	67.983.134	10,69
Стопанска банка АД Битола	30,23%	2.220.563	6,71	23.305.403	3,67
Топлификација АД Скопје	20,87%	2.127.232	6,43	34.579.051	5,44
Реплек АД Скопје	22,40%	1.366.898	4,13	18.858.090	2,97
Макстил АД Скопје	83,20%	1.027.368	3,10	49.089.048	7,72
Бетон АД Скопје	70,99%	616.994	1,86	10.895.211	1,71
ЗК Пелагонија АД Скопје	9,22%	482.996	1,46	15.487.949	2,44
Македонијатурист АД Скопје	6,05%	455.737	1,38	22.181.946	3,49
РЖ Институт АД Скопје	86,51%	437.950	1,32	9.044.950	1,42
Охридска банка АД Охрид	72,02%	347.564	1,05	12.129.035	1,91
Фершпед АД Скопје	13,94%	286.677	0,87	20.717.764	3,26
ТТК Банка АД Скопје	28,89%	278.954	0,84	12.192.836	1,92
Витаминка АД Скопје	0,55%	268.970	0,81	10.874.417	1,71
Макошпед АД Скопје	3,80%	267.220	0,81	4.777.784	0,75
Тетекс АД Тетово	3,89%	239.980	0,73	6.721.388	1,06
Скопски Пазар АД Скопје	0,95%	197.298	0,60	16.470.910	2,59
Жито Вардар АД Скопје	37,86%	129.503	0,39	2.572.180	0,40
Хотели Метропол АД Охрид	6,50%	127.031	0,38	3.824.296	0,60
ВВ Тиквеш АД Скопје	24,22%	41.690	0,13	13.265.113	2,09
Жито Лукс АД Скопје	56,89%	29.013	0,09	3.031.179	0,48
ОХИС АД Скопје	2,07%	25.205	0,08	2.738.974	0,43
Комуна АД Скопје	59,53%	25.199	0,08	1.642.137	0,26
ЕМО АД Скопје	28,16%	20.836	0,06	2.815.034	0,44
РЖ Економика АД Скопје	11,86%	20.121	0,06	551.310	0,09
Лотарија на Македонија АД Скопје	3,38%	12.750	0,04	1.188.489	0,19
Технометал Вардар АД Скопје	6,50%	9.663	0,03	1.442.095	0,23
РЖ Интер-Траншпед АД Скопје	4,17%	8.889	0,03	679.537	0,11
РЖ Услуги АД Скопје	8,78%	1.498	0,00	1.286.626	0,20
Макотекс АД Скопје	0,78%	220	0,00	76.894	0,01
Тутунски комбинат АД Прилеп	0,08%	57	0,00	15.077.815	2,37
Интернешенел Хотелс АД Скопје	94,06%	0	0,00	3.304.892	0,52
ВКУПНО		33.092.130	100,00	629.396.711	100,00

Извор: Централен Депозитар за хартии од вредност, Македонска берза АД Скопје

Македонски берзански индекс МБИ10

ЦЕНОВЕН ИНДЕКС ПОНДЕРИРАН СО ПАЗАРНА КАПИТАЛИЗАЦИЈА, УДЕЛОТ НА НИТУ ЕДНА АКЦИЈА НЕ СМЕЕ ДА НАМИНУВА 25%
 ВОВЕДЕН – 04.01.2005 ГОДИНА;
 БАЗИЧНА ВРЕДНОСТ- 1.000 ИНДЕКСНИ ПОЕНИ;
 СОСТАВ - 10 ОБИЧНИ АКЦИИ ОД КОТИРАНИ ДРУШТВА;

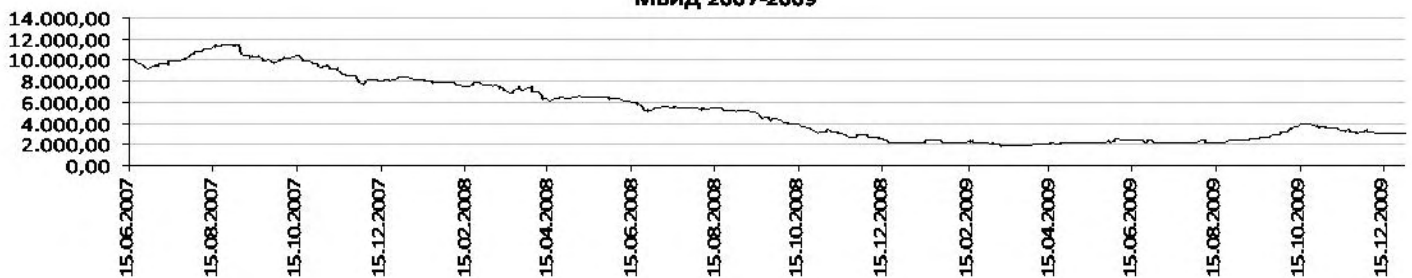
МБИ10 2005-2009



Македонски берзански индекс МБИД

ЦЕНОВЕН НЕПОНДЕРИРАН ИНДЕКС;
 ВОВЕДЕН – 18.06.2007 ГОДИНА;
 БАЗИЧНА ВРЕДНОСТ- 10.000 ИНДЕКСНИ ПОЕНИ;
 СОСТАВ – НАЛИКВИДНИ ОБИЧНИ АКЦИИ НА ДРУШТВА СО ПОСЕБНИ ОБВРСКИ ЗА ИЗВЕСТУВАЊЕ;

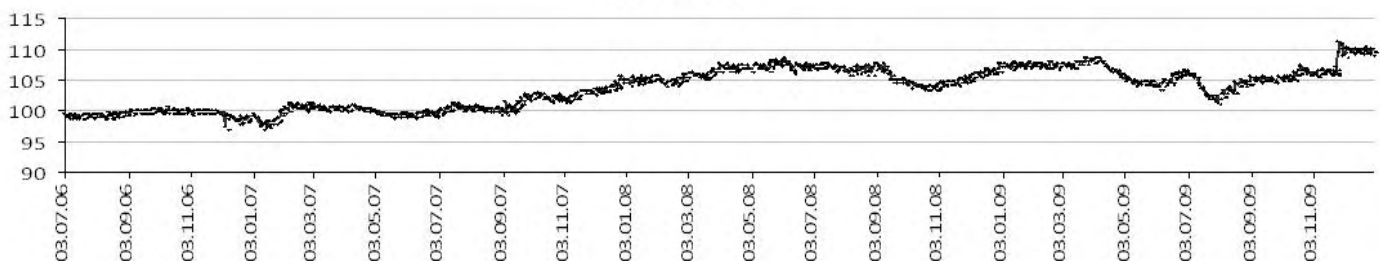
МБИД 2007-2009




Индекс на обврзници ОМБ

ЦЕНОВЕН ИНДЕКС ПОНДЕРИРАН СО ПРОМЕТОТ, УДЕЛОТ НА НИТУ ЕДНА ОБВРЗНИЦА НЕ СМЕЕ ДА НАМИНУВА 30%;
 ВОВЕДЕН – 30.06.2006 ГОДИНА
 БАЗИЧНА ВРЕДНОСТ- 100 ИНДЕКСНИ ПОЕНИ;
 СОСТАВ – КОТИРАНИ ОБВРЗНИЦИ НА МАКЕДОНСКА БЕРЗА;

ОМБ 2006-2009





КОТИРАНИ КОМПАНИИ НА МАКЕДОНСКА БЕРЗА

(ФИНАНСИСКИ ИЗВЕШТАИ 31.12.2009 ГОДИНА)



АЛКАЛОИД АД СКОПЈЕ

www.alkaloid.com.mk
alkaloid@alkaloid.com.mk

Индекс	МБИ10
Шифра на хв	ALK
ISIN број	MKALKA101011
Bloomberg	ALK MS
Reuters	ALK.MKE

Пазарен сегмент	Официјален пазар
Пазарен подсегмент	Берзанска котаџија
Тип на хв	Обични акции
Вкупно издадени хв	1.431.353
Номинална вредност	25,56 EUR
Просечна цена на 31.12.2009	4.740,72 МКД
Просечна цена на 31.12.2008	2.989,72 МКД
Вкупен промет во 2009	397.792.087 МКД
Просечен дневен промет во 2009	1.623.641 МКД
Истргувана количина	90.680
Истргувана количина / издадени акции	6,34%
% на годишна промена на просечна цена	58,57%
Пазарна капитализација на 31.12.2009	6.785.617.600 МКД
Промет/ Пазарна капитализација	5,86%
Дејност	Фармација
Сектор	Здравствена заштита
Број на акционери на 30.06.2010	5.663
Број на вработени на 30.06.2010	1.285

Денари		
Период на известување	31.12.2009	31.12.2008
Вкупно средства	7.678.054.000	7.071.455.000
Постојани средства	4.174.569.000	3.929.897.000
Вкупно тековни средства	3.503.485.000	3.141.558.000
Пари и парични еквиваленти	187.838.000	292.555.000
Побарувања	2.077.641.000	1.592.062.000
Тековни обврски	1.370.926.000	1.212.491.000
Долгорочни обврски	36.116.000	44.019.000
Главнина	6.271.012.000	5.813.945.000
Акумулирана добивка	1.904.497.000	3.005.267.000
Приходи од продажба	5.466.389.000	4.725.737.000
Оперативна добивка	668.589.000	652.332.000
Нето добивка/загуба од финансирање	-46.751.000	-41.467.000
Нето добивка	558.485.000	501.784.000

Извор: Македонска берза АД Скопје

Целосни финансиски извештаи, податоци и показатели за котираните друштва нуди продуктот Бестнет Аналитика

АДРЕСА:
Ул. Александар Македонски бр.12,
1000 Скопје

Контакт:
e-mail : alkaloid@alkaloid.com.mk
тел : +389 2 3104 305
факс: +389 2 3104 036

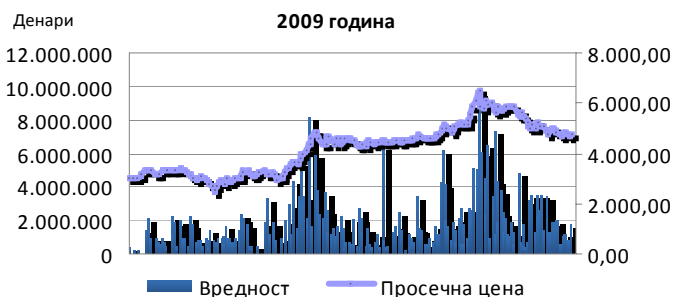
Лице за контакт со инвеститори : Виктор Стојчевски
e-mail : vstojcevski@alkaloid.com.mk



Алкалоид АД Скопје е компанија која повеќе од седум децении работи на производство на лекови, преработка на билни сировини, производство на

козметички и хемиски производи. Алкалоид АД е компанија во чии рамки работат два профитни центри: Фармација и Хемија, Козметика & Билкарство; има фирма ќерка: Алкалоид КОНС како и 13 подружници надвор од Македонија (во Србија, Црна Гора, на Косово, во Албанија, Босна и Херцеговина, Хрватска, Словенија, Швајцарија, Бугарија, Романија, Украина, во Руската Федерација и САД).

Период на известување	31.12.2009	31.12.2008
Принос на капитал (ROE)	8,91%	8,63%
Принос на вкупните средства (ROA)	7,27%	7,10%
Оперативна маргина	11,72%	13,01%
Стапка на поврат од продажба (ROS)	12,23%	13,80%
Нето добивка по акција	390,18	350,57
Книговодствена вредност по акција (Денари)	4.381,18	4.061,85
Приходи од продажба по акција (Денари)	3.819,04	3.301,59
Вкупно средства / Главнина	1,22	1,22
Долг спрема капитал	0,22	0,22
Дивиденда по акција	151,11	136,68
P/E	12,15	8,53
P/S	1,24	0,91
P/B	1,08	0,74





БЕТОН АД СКОПЈЕ

www.beton.com.mk
beton@beton.com.mk

Индекс	МБИ10
Шифра на хв	BESK
ISIN број	MKBESK101019
Bloomberg	BESK MS
Reuters	BESK.MKE

Пазарен сегмент	Официјален пазар
Пазарен подсегмент	Берзанска котација
Тип на хв	обични акции
Вкупно издадени хв	54.562
Номинална вредност	255,56 EUR
Просечна цена на 31.12.2009	12.213,57 МКД
Просечна цена на 31.12.2008	8.997,08 МКД
Вкупен промет во 2009	44.280.618 МКД
Просечен дневен промет во 2009	180.737 МКД
Истргувана количина	4.844
Истргувана количина / издадени акции	8,88%
% на годишна промена на просечна цена	35,75%
Пазарна капитализација на 31.12.2009	2.285.488.410 МКД
Промет / Пазарна капитализација	1,94%
Дејност	Градежништво и инженеринг
Сектор	Индустрија
Број на акционери на 30.06.2010	1.058
Број на вработени на 30.06.2010	1.188

Период на известување	Денари	
	31.12.2009	31.12.2008
Вкупно средства	2.749.974.000	2.741.810.000
Постојани средства	746.262.000	716.717.000
Вкупно тековни средства	2.003.712.000	2.025.093.000
Пари и парични еквиваленти	131.017.000	439.511.000
Побарувања	1.489.305.000	1.138.280.000
Тековни обврски	882.734.000	893.480.000
Долгорочни обврски	0	0
Главнина	1.867.240.000	1.848.330.000
Акумулирана добивка	217.386.000	202.503.000
Приходи од продажба	2.310.399.000	1.350.109.000
Оперативна добивка	50.989.000	-16.992.000
Нето добивка/загуба од финансирање	-30.761.000	38.828.000
Нето добивка	18.629.000	20.051.000

Извор: Македонска берза АД Скопје

Целосни финансиски извештаи, податоци и показатели за
котираните друштва нуди продуктот Бестнет Аналитика

АДРЕСА:

Ул. Јуриј Гагарин бр.15,
1000 Скопје

Контакт:

e-mail : beton@beton.com.mk
тел : +389 2 3080 888
факс: +389 2 3080 207

Лице за контакт со инвеститори: Татјана Ацковска
e-mail : tatjana.ackovska@beton.com.mk

Бетон АД Скопје е компанија чија основна дејност е во областа на градежништвото. Основните активности на компанијата се истражување, проектирање, изградба и надзор

на станбени и деловни згради, како и на индустриски и јавни објекти. Други активности на компанијата се репарација и адаптација на постоечки објекти, производство и трговија со материјали за градежништво, одржување и транспорт на градежна опрема, изведување на електро и водоводни инсталациони работи во градежништвото, браварски работи и сл. Компанијата е присутна и на пазарите надвор од Македонија, односно во Германија, Чешка, Русија, Украина, Бугарија, Либија, Ирак.



Период на известување

	31.12.2009	31.12.2008
Принос на капитал (ROE)	1,00%	1,08%
Принос на вкупните средства (ROA)	0,68%	0,73%
Оперативна маргина	2,13%	-1,22%
Стапка на поврат од продажба (ROS)	2,21%	-1,26%
Нето добивка по акција	341,43	367,49
Книговодствена вредност по акција (Денари)	34.222,35	33.875,77
Приходи од продажба по акција (Денари)	42.344,47	24.744,49
Вкупно средства / Главнина	1,47	1,48
Долг спрема капитал	0,47	0,48
Дивиденда по акција	0	0
P/E	35,77	24,48
P/S	0,29	0,36
P/B	0,36	0,27





ВВ ТИКВЕШ АД СКОПЈЕ

www.tikves.com.mk

Индекс	/
Шифра на хв	TKVS
ISIN број	MKVVTK101013
Bloomberg	TKVS MS
Reuters	TKVS.MKE

Пазарен сегмент	Официјален пазар
Пазарен подсегмент	Берзанска котација
Тип на хв	Обични акции
Вкупно издадени хв	270.450
Номинална вредност	51,13 EUR
Просечна цена на 31.12.2009	3.000,00 МКД
Просечна цена на 31.12.2008	5.000,00 МКД
Вкупен промет во 2009	2.720.568 МКД
Просечен дневен промет во 2009	11.104 МКД
Истргувана количина	808
Истргувана количина / издадени акции	0,30%
% на годишна промена на просечна цена	-40,00%
Пазарна капитализација на 31.12.2009	811.350.000 МКД
Промет/ Пазарна капитализација	0,35%
Дејност	Производители на вино и алкохолни производи
Сектор	Нециклични потрошувачки добра и услуги
Број на акционери на 30.06.2010	569
Број на вработени на 30.06.2010	294

АДРЕСА:
Ул. Трифун Хаџи Јанев бр.5,
1000 Скопје

Контакт:
тел : +389 2 3109 406
факс: +389 2 3175 966

Лице за контакт со инвеститори : Ана Славкова
e-mail : ana.slavkova@tikves.com.mk

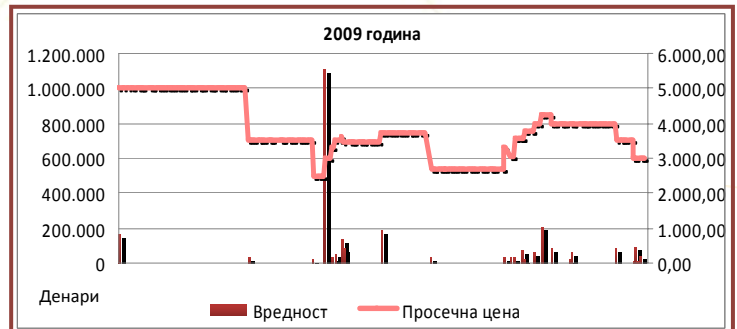
Винарска визба Тиквеш АД
Скопје е компанија која работи

на производство на вино.
Распространета на површина од
100 000 м², Винарската визба
Тиквеш претставува најголема
винарска визба во Македонија.
Годишно се преработуваат
околу 30 000 тони грозје, а
производите се продаваат во
Македонија и во повеќе од 15
странски земји



<i>Денари</i>		
Период на известување	31.12.2009	31.12.2008
Вкупно средства	3.146.697.000	3.170.627.000
Постојани средства	1.575.053.000	1.557.464.000
Вкупно тековни средства	1.571.644.000	1.613.163.000
Пари и парични еквиваленти	6.772.000	138.004.000
Побарувања	388.579.000	342.303.000
Тековни обврски	887.261.000	949.944.000
Долгорочни обврски	827.207.000	854.753.000
Главнина	1.432.229.000	1.365.930.000
Акумулирана добивка	335.127.000	277.521.000
Приходи од продажба	1.117.311.000	1.191.423.000
Оперативна добивка	155.635.000	165.893.000
Нето добивка/загуба од финансирање	-84.754.000	93.022.000
Нето добивка	67.512.000	59.761.000

Период на известување	31.12.2009	31.12.2008
Принос на капитал (ROE)	4,71%	4,38%
Принос на вкупните средства (ROA)	2,15%	1,88%
Оперативна маргина	13,39%	13,51%
Стапка на поврат од продажба (ROS)	13,93%	13,92%
Нето добивка по акција	249,63	220,97
Книговодствена вредност по акција (Денари)	5.295,73	5.050,58
Приходи од продажба по акција (Денари)	4.131,30	4.405,34
Вкупно средства / Главнина	2,2	2,32
Долг спрема капитал	1,2	1,32
Дивиденда по акција	0	0
P/E	12,02	22,63
P/S	0,73	1,13
P/B	0,57	0,99



Извор: *Македонска берза АД Скопје*

**Целосни финансиски извештаи, податоци и показатели за
котираните друштва нуди продуктот Бестнет Аналитика**



ВИТАМИНКА АД ПРИЛЕП

www.vitaminka.com.mk
contact@vitaminka.com.mk

Индекс	/
Шифра на хв	VITA
ISIN број	MKVITA101012
Bloomberg	VITA MS
Reuters	VITA .MKE

Пазарен сегмент	Официјален пазар
Пазарен подсегмент	Берзанска котација
Тип на хв	Обични акции
Вкупно издадени хв	78.250
Номинална вредност	51,76 EUR
Просечна цена на 31.12.2009	8.500,00 МКД
Просечна цена на 31.12.2008	7.650,00 МКД
Вкупен промет во 2009	16.509.442 МКД
Просечен дневен промет во 2009	67.386 МКД
Истргувана количина	2.408
Истргувана количина / издадени акции	3,08%
% на годишна промена на просечна цена	11,11%
Пазарна капитализација на 31.12.2009	665.125.000 МКД
Промет/ Пазарна капитализација	2,48%
Дејност	Пакувана храна и месо
Сектор	Нециклични потрошувачки добра и услуги
Број на акционери на 30.06.2010	311
Број на вработени на 30.06.2010	503

Денари

Период на известување	31.12.2009	31.12.2008
Вкупно средства	1.073.579.000	1.106.764.000
Постојани средства	652.033.000	642.405.000
Вкупно тековни средства	421.546.000	464.359.000
Пари и парични еквиваленти	45.252.000	30.342.000
Побарувања	236.200.000	253.168.000
Тековни обврски	452.120.000	452.278.000
Долгорочни обврски	146.853.000	195.814.000
Главнина	474.606.000	458.672.000
Акумулирана добивка	128.542.000	110.171.000
Приходи од продажба	1.146.385.000	1.152.579.000
Оперативна добивка	58.907.000	58.561.000
Нето добивка/загуба од финансирање	-16.400.000	-20.238.000
Нето добивка	41.522.000	33.601.000

Извор: Македонска берза АД Скопје

Целосни финансиски извештаи, податоци и показатели за котираните друштва нуди продуктот Бестнет Аналитика

АДРЕСА:

Ул. Пеце Котески бр.23
7500 Прилеп

Контакт:

тел : +389 48 407-406
факс: +389 48 407 450

Лице за контакт со инвеститори : Сашо Наумоски
e-mail : sn@vitaminka.com.mk

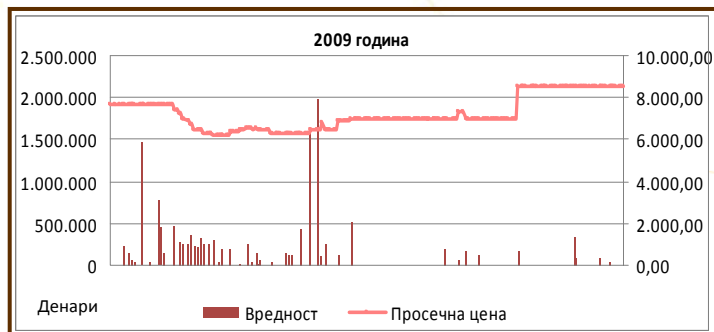
Витаминка АД Прилеп е компанија која работи во прехранбената индустрија.

Широката палета на производи на компанијата вклучува производство на: чоколадни производи, слатки, бонбони, пудинзи, сладоледи во прав, шлаг-крем, пастеризирани производи, кечап и мајонез, супи и сосови и други додатоци за храна. Исто така нивната понуда вклучува и инстант производи, сирупи и филтер чаеви.



Период на известување

Период на известување	31.12.2009	31.12.2008
Принос на капитал (ROE)	8,75%	7,33%
Принос на вкупните средства (ROA)	3,87%	3,04%
Оперативна маргина	5,11%	5,05%
Стапка на поврат од продажба (ROS)	5,14%	5,08%
Нето добивка по акција	530,63	414,93
Книговодствена вредност по акција (Денари)	6.065,25	5.664,02
Приходи од продажба по акција (Денари)	14.650,29	14.232,88
Вкупно средства / Главнина	2,26	2,41
Долг спрема капитал	1,26	1,41
Дивиденда по акција	158	195
P/E	16,02	18,44
P/S	0,58	0,54
P/B	1,4	1,35



МАКЕДОНСКА БЕРЗА
MACEDONIAN STOCK EXCHANGE



ГРАНИТ АД СКОПЈЕ

www.granit.com.mk
granit@granit.com.mk

Индекс	МБИ10
Шифра на хв	GRNT
ISIN број	MKGRNT101015
Bloomberg	GRNT MS
Reuters	GRNT.MKE

Пазарен сегмент	Официјален пазар
Пазарен подсегмент	Берзанска котација
Тип на хв	обични акции
Вкупно издадени хв	3.071.377
Номинална вредност	5,00 EUR
Просечна цена на 31.12.2009	744,12 МКД
Просечна цена на 31.12.2008	590,00 МКД
Вкупен промет во 2009	239.133.062 МКД
Просечен дневен промет во 2009	980.054 МКД
Истргувана количина	359.972
Истргувана количина / издадени акции	11,72%
% на годишна промена на просечна цена	26,12%
Пазарна капитализација на 31.12.2009	2.285.488.410 МКД
Промет/ Пазарна капитализација	10,46%
Дејност	Градежништво и инжинеринг
Сектор	Индустрија
Број на акционери на 30.06.2010	5.612
Број на вработени на 30.06.2010	2.253

Период на известување	Денари	
	31.12.2009	31.12.2008
Вкупно средства	5.503.909.000	5.085.050.000
Постојани средства	2.837.438.000	2.537.585.000
Вкупно тековни средства	2.666.471.000	2.547.465.000
Пари и парични еквиваленти	207.540.000	348.353.000
Побарувања	1.449.636.000	1.207.252.000
Тековни обврски	2.113.041.000	1.883.947.000
Долгорочни обврски	306.934.000	343.579.000
Главнина	3.083.934.000	2.857.524.000
Акумулирана добивка	605.255.000	674.169.000
Приходи од продажба	3.247.250.000	2.989.676.000
Оперативна добивка	281.474.000	190.473.000
Нето добивка/загуба од финансирање	55.552.000	255.701.000
Нето добивка	325.042.000	400.508.000

Извор: Македонска берза АД Скопје

Целосни финансиски извештаи, податоци и показатели за котираните друштва нуди продуктот Бестнет Аналитика

АДРЕСА:

Ул.Велько Влаховиќ бр.8,
1000 Скопје

Контакт:

e-mail : granit@granit.com.mk
тел : +389 2 3218 700
факс: +389 2 3218 700

Лице за контакт со инвеститори : Виолета Петрушевска
e-mail : violeta.petrusevska@granit.com.mk

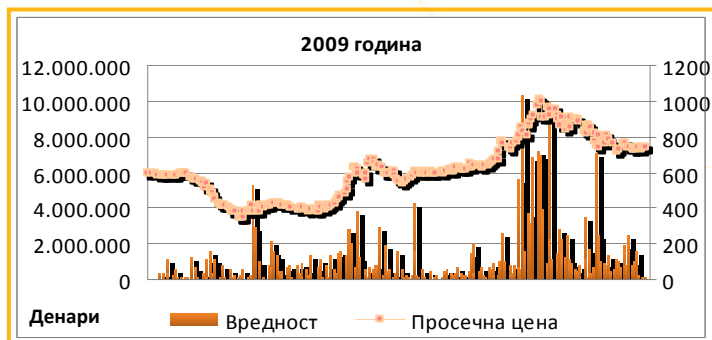
ГД Гранит АД Скопје е градежна компанија на која основна дејност и е проектирање, изградба и надзор во

градежништвото- нискоградба, хидроградба, високоградба, изведба на електро инсталации, патишта, мостови, тунели, производство на градежни материјали и сл. Компанијата е присутна и на пазарите надвор од Македонија, односно во Германија, Русија, Албанија, Бугарија, Украина, Хрватска и Црна Гора.



Период на известување

	31.12.2009	31.12.2008
Принос на капитал (ROE)	10,54%	14,02%
Принос на вкупните средства (ROA)	5,91%	7,88%
Оперативна маргина	7,34%	5,19%
Стапка на поврат од продажба (ROS)	8,67%	6,37%
Нето добивка по акција	105,83	130,40
Книговодствена вредност по акција (Денари)	1.004,09	930,37
Приходи од продажба по акција (Денари)	1.057,26	973,4
Вкупно средства / Главнина	1,78	1,78
Долг спрема капитал	0,78	0,78
Дивиденда по акција	20	23
P/E	7,03	4,52
P/S	0,7	0,61
P/B	0,74	0,63



МАКЕДОНСКА БЕРЗА
MACEDONIAN STOCK EXCHANGE



ЕМО АД ОХРИД

www.emo.com.mk
emo@emo.com.mk

Индекс	/
Шифра на хв	ЕМО
ISIN број	МКЕМОН101015
Bloomberg	ЕМО MS
Reuters	ЕМО .МКЕ

Пазарен сегмент	Официјален пазар
Пазарен подсегмент	Берзанска котација
Тип на хв	Обични акции
Вкупно издадени хв	614.926
Номинална вредност	30,68 EUR
Просечна цена на 31.12.2009	280,00 МКД
Просечна цена на 31.12.2008	450,00 МКД
Вкупен промет во 2009	1.277.722 МКД
Просечен дневен промет во 2009	5.215 МКД
Истргувана количина	5.161
Истргувана количина / издадени акции	0,84%
% на годишна промена на просечна цена	-37,78%
Пазарна капитализација на 31.12.2009	172.179.280 МКД
Промет/ Пазарна капитализација	0,74%
Дејност	Електрични компоненти и опрема
Сектор	Индустрија
Број на акционери на 30.06.2010	678
Број на вработени на 30.06.2010	1.737

АДРЕСА:

П.фах 118 с. Косел
6000 Охрид

Контакт:

тел : +389 46 279 310
факс: +389 46 265 887

Лице за контакт со инвеститори : Сашо Мургоски
e-mail : saso.murgoski@emo.com.mk

ЕМО АД Охрид е компанија која се занимава со производство на електрични машини и апарати. Производствениот асортиман на компанијата е составен од разни

видови трансформатори, каси и сефови, расклопни апарати, трафостаници, гребенски склопки, влечени профили, изолатори, дуропластични маси, разводни табли и др. Компанијата покрај на домашниот пазар активно делува и на пазарите во Германија, Шведска, Србија, Босна, Албанија, Бугарија, Данска, Финска, Турција и др.



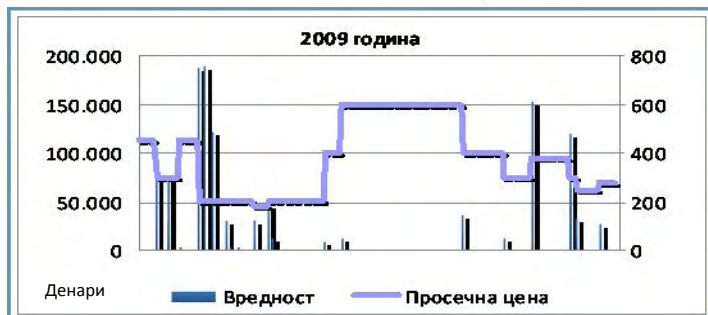
Период на известување	Денари	
	31.12.2009	31.12.2008
Вкупно средства	1.592.939.000	1.712.860.000
Постојани средства	508.108.000	562.725.000
Вкупно тековни средства	1.084.831.000	1.150.135.000
Пари и парични еквиваленти	4.555.000	11.537.000
Побарувања	390.284.000	550.255.000
Тековни обврски	/	854.018.000
Долгорочни обврски	828.040.000	642.000
Главнина	764.899.000	858.200.000
Акумулирана добивка	-513.673.000	44.872.000
Приходи од продажба	539.693.000	976.866.000
Оперативна добивка	-273.984.000	-49.720.000
Нето добивка/загуба од финансирање	-57.384.000	-58.315.000
Нето добивка	-337.547.000	-114.214.000

Период на известување

	31.12.2009	31.12.2008
Принос на капитал (ROE)	-44,13%	-13,31%
Принос на вкупните средства (ROA)	-21,19%	-6,67%
Оперативна маргина	-48,99%	-4,56%
Стапка на поврат од продажба (ROS)	-50,77%	-5,09%
Нето добивка по акција	-548,92	-310,67
Книговодствена вредност по акција (Денари)	1.243,89	2.334,34
Приходи од продажба по акција (Денари)	877,66	2.657,12
Вкупно средства / Главнина	2,08	2,00
Долг спрема капитал	1,08	1,00
Дивиденда по акција	0,00	0,00
P/E	/	/
P/S	0,32	0,17
P/B	0,23	0,19

Извор: Македонска берза АД Скопје

Целосни финансиски извештаи, податоци и показатели за котираните друштва нуди продуктот Бестнет Аналитика



МАКЕДОНСКА БЕРЗА
MACEDONIAN STOCK EXCHANGE



ЖИТО ВАРДАР АД ВЕЛЕС

zvardar@mt.net.mk
www.zitovardar.com.mk

Индекс	/
Шифра на хв	ZTVR
ISIN број	MKZTVR101012
Bloomberg	ZTVR MS
Reuters	ZTVR .MKE

Пазарен сегмент	Официјален пазар
Пазарен подсегмент	Берзанска котаџија
Тип на хв	обични акции
Вкупно издадени хв	73.037
Номинална вредност	51,13 EUR
Просечна цена на 31.12.2009	2.154,05 МКД
Просечна цена на 31.12.2008	1.911,00 МКД
Вкупен промет во 2009	7.946.087 МКД
Просечен дневен промет во 2009	32.433 МКД
Истргувана количина	3.745
Истргувана количина / издадени акции	5,13%
% на годишна промена на просечна цена	5,05%
Пазарна капитализација на 31.12.2009	157.325.350 МКД
Промет/ Пазарна капитализација	0,74%
Дејност	Пакувана храна и месо
Сектор	Нециклични потрошувачки добра и услуги
Број на акционери на 30.06.2010	427
Број на вработени на 30.06.2010	233

АДРЕСА:

ул. Моша Пијаде бр. 2

1400 Велес

Контакт:

тел : +389 43 212 512

факс: +389 43 231 411

Лице за контакт со инвеститори: Бранко Пановски

e-mail : bpanovski@zitovardar.com.mk

Жито Вардар АД Велес е компанија во чии рамки работи фабрика за сточна храна, пекара,

мелница, ресторани и ланец од 24 малопродажни продавници. Исто така поседува и транспортен центар и сервис. Жито Вардар АД Велес поседува седум подружници и тоа: Жито Малеш АД Берово, Мак Месо АД Штип, Винеам АД Винаца, Црвени Брегови АД Неготино, Живинокомерц АД Штип, Жи-Ва АД Штип и Зрнотрејд ДООЕЛ.

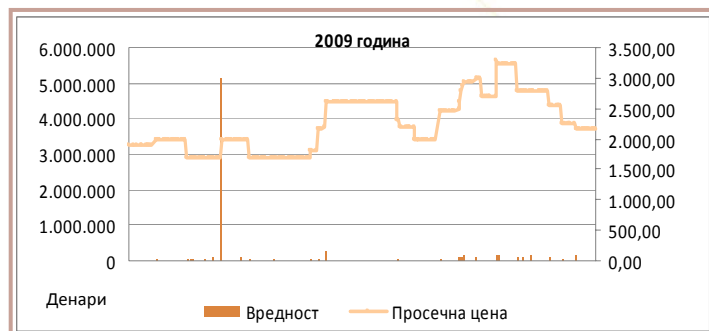


Период на известување	Денари	
	31.12.2009	31.12.2008
Вкупно средства	1.600.310.000	1.513.794.000
Постојани средства	902.788.000	939.341.000
Вкупно тековни средства	697.522.000	574.453.000
Пари и парични еквиваленти	4.847.000	14.911.000
Побарувања	379.541.000	259.143.000
Тековни обврски	996.419.000	877.936.000
Долгорочни обврски	67.480.000	118.055.000
Главнина	512.744.000	517.803.000
Акумулирана добивка	186.344.000	117.568.000
Приходи од продажба	1.380.059.000	1.485.248.000
Оперативна добивка	83.131.000	64.198.000
Нето добивка/загуба од финансирање	-71.621.000	-75.286.000
Нето добивка	10.707.000	-11.820.000

Извор: Македонска берза АД Скопје

Целосни финансиски извештаи, податоци и показатели за котираните друштва нуди продуктот Бестнет Аналитика

Период на известување	31.12.2009	31.12.2008
Принос на капитал (ROE)	2,09%	-2,28%
Принос на вкупните средства (ROA)	0,67%	-0,78%
Оперативна маргина	5,77%	4,16%
Стапка на поврат од продажба (ROS)	6,02%	4,32%
Нето добивка по акција	146,6	-161,84
Книговодствена вредност по акција (Денари)	7.020,33	7.089,60
Приходи од продажба по акција (Денари)	18.895,34	20.335,56
Вкупно средства / Главнина	3,12	2,92
Долг спрема капитал	2,07	1,92
Дивиденда по акција	0,00	0,00
P/E	14,69	/
P/S	0,11	0,09
P/B	0,31	0,27





ЖИТО ЛУКС АД СКОПЈЕ

zitoluks@zitoluks.com.mk
www.zitoluks.com.mk

Индекс	/
Шифра на хв	ZILU
ISIN број	MKZILU101012
Bloomberg	ZILU MS
Reuters	ZILU .MKE

Пазарен сегмент	Официјален пазар
Пазарен подсегмент	Берзанска котација
Тип на хв	обични акции
Вкупно издадени хв*	819.234
Номинална вредност	35,79 EUR
Просечна цена на 31.12.2009	222,00 МКД
Просечна цена на 31.12.2008	200,00 МКД
Вкупен промет во 2009	1.777.723 МКД
Просечен дневен промет во 2009	7.256 МКД
Истргувана количина	7.647
Истргувана количина / издадени акции	0,93%
% на годишна промена на просечна цена	11,00%
Пазарна капитализација на 31.12.2009	181.869.948 МКД
Промет/ Пазарна капитализација	0,97%
Дејност	Пакувана храна и месо Нециклични потрошувачки добра и услуги
Сектор	
Број на акционери на 30.06.2010	1.634
Број на вработени на 30.06.2010	546

*Компанијата има издадено и 6.303 приоритетни акции

	Денари	
Период на известување	31.12.2009	31.12.2008
Вкупно средства	1.689.364.000	1.809.664.000
Постојани средства	1.199.304.000	1.486.109.000
Вкупно тековни средства	289.772.000	323.555.000
Пари и парични еквиваленти	18.342.000	29.267.000
Побарувања	128.166.000	143.895.000
Тековни обврски	482.143.000	502.140.000
Долгорочни обврски	284.316.000	237.814.000
Главнина	922.905.000	1.069.710.000
Акумулирана добивка	-1.132.255.000	-986.205.000
Приходи од продажба	841.111.000	1.159.279.000
Оперативна добивка	-100.278.000	129.423.000
Нето добивка/загуба од финансирање	-45.269.000	-56.838.000
Нето добивка	-146.805.000	70.045.000

Извор: Македонска берза АД Скопје

Целосни финансиски извештаи, податоци и показатели за
котираните друштва нуди продуктот Бестнет Аналитика

АДРЕСА:

ул. бул. Македонско-косовска бригада бр. 44
1000 Скопје

Контакт:

тел : +389 2 5270 205
факс: +389 2 5270 001

Лице за контакт со инвеститори : Менче Ивановска
e-mail : mivanovska@zitoluks.com.mk

Жито Лукс АД Скопје е компанија која произведува прехранбени производи. Компанијата произведува и


дистрибуира брашно, леб и пецива, вклучувајќи разни видови кроасани, пите и смрзнато пециво. Жито Лукс располага со ланец фурни и мини маркети. Мнозински акционер е компанијата El-bisco Holding S.A од основана во Грција. Жито Лукс е членка на групацијата, со седиште во Скопје.



Период на известување

	31.12.2009	31.12.2008
Принос на капитал (ROE)	-15,91%	6,55%
Принос на вкупните средства (ROA)	-8,69%	3,87%
Оперативна маргина	-11,54%	9,42%
Стапка на поврат од продажба (ROS)	-11,92%	11,16%
Нето добивка по акција	-179,20	85,50
Книговодствена вредност по акција (Денари)	1.126,55	1.305,74
Приходи од продажба по акција (Денари)	1.026,70	1.415,08
Вкупно средства / Главнина	1,83	1,69
Долг спрема капитал	0,83	0,69
Дивиденда по акција	0,00	0,00
P/E	/	2,34
P/S	0,22	0,14
P/B	0,2	0,15





ЗК ПЕЛАГОНИЈА АД БИТОЛА

www.zkpelagonija.mk
info@zkpelagonija.mk

Индекс	МБИ10
Шифра на хв	ZPKO
ISIN број	MKZPKO101012
Bloomberg	ZPKO MS
Reuters	ZPKO.MKE

Пазарен сегмент	Официјален пазар
Пазарен подсегмент	Берзанска котација
Тип на хв	обични акции
Вкупно издадени хв	271.602
Номинална вредност	52,69 EUR
Просечна цена на 31.12.2009	3.400,00 МКД
Просечна цена на 31.12.2008	2.397,50 МКД
Вкупен промет во 2009	30.056.420 МКД
Просечен дневен промет во 2009	122.679 МКД
Истргувана количина	8.088
Истргувана количина / издадени акции	2,98%
% на годишна промена на просечна цена	41,81%
Пазарна капитализација на 31.12.2009	947.308.000 МКД
Промет/ Пазарна капитализација	3,17%
Дејност	Земјоделски производи
Сектор	Нециклични потрошувачки добра и услуги
Број на акционери на 30.06.2010	1.033
Број на вработени на 30.06.2010	827

Денари		
Период на известување	31.12.2009	31.12.2008
Вкупно средства	2.510.658.000	2.430.962.000
Постојани средства	1.367.787.000	1.328.838.000
Вкупно тековни средства	1.123.719.000	1.091.232.000
Пари и парични еквиваленти	23.762.000	62.072.000
Побарувања	373.742.000	260.886.000
Тековни обврски	331.629.000	202.083.000
Долгорочни обврски	86.759.000	0
Главнина	2.060.023.000	2.198.881.000
Акумулирана добивка	1.115.067.000	1.230.189.000
Приходи од продажба	1.143.535.000	1.281.007.000
Оперативна добивка	-152.805.000	198.187.000
Нето добивка/загуба од финансирање	2.766.000	49.188.000
Нето добивка	-152.689.000	238.543.000

Извор: Македонска берза АД Скопје

Целосни финансиски извештаи, податоци и показатели за котираните друштва нуди продуктот Бестнет Аналитика

АДРЕСА:

Ул. Борис Кидрик бр. 3
7000 Битола

Контакт:

e-mail : info@zkpelagonija.mk
тел : +389 47 223 297
факс: +389 47 233 880

Лице за контакт со инвеститори : Татјана Костова
e-mail : zkpelbt@t-home.mk

ЗК Пелагонија АД Битола е



компанија чија основна дејност е земјоделското производство, овоштарство и лозарство. Компанијата се занимава со производство на житни култури, одгледување на ситен и крупен добиток, сточарско производство, рибарство, овоштарство, лозарство, како и транспорт и дистрибуција на производите.

Период на известување

	31.12.2009	31.12.2008
Принос на капитал (ROE)	-7,41%	10,85%
Принос на вкупните средства (ROA)	-6,08%	9,81%
Оперативна маргина	-12,20%	14,50%
Стапка на поврат од продажба (ROS)	-13,36%	15,47%
Нето добивка по акција	-548,02	856,16
Книговодствена вредност по акција (Денари)	7.393,67	7.892,04
Приходи од продажба по акција (Денари)	4.104,28	4.597,69
Вкупно средства / Главнина	1,22	1,11
Долг спрема капитал	0,20	0,09
Дивиденда по акција	0	252,00
P/E	/	2,80
P/S	0,83	0,52
P/B	0,46	0,30



МАКЕДОНСКА БЕРЗА
MACEDONIAN STOCK EXCHANGE

ИНТЕРНЕСЕНЕЛ ХОТЕЛС АД СКОПЈЕ



www.contimak.com.mk
info@contimak.com.mk

Индекс	/
Шифра на хв	INHO
ISIN број	MKINHO101010
Bloomberg	INHO MS
Reuters	INHO.MKE

Пазарен сегмент	Официјален пазар
Пазарен подсегмент	Берзанска котација
Тип на хв	обични акции
Вкупно издадени хв	530.554
Номинална вредност	1,00 EUR
Просечна цена на 31.12.2009	381,00 МКД
Просечна цена на 31.12.2008	381,00 МКД
Вкупен промет во 2009	0 МКД
Просечен дневен промет во 2009	0 МКД
Истргувана количина	0
Истргувана количина / издадени акции	0,00%
% на годишна промена на просечна цена	0,00%
Пазарна капитализација на 31.12.2009	202.141.074 МКД
Промет / Пазарна капитализација	0,00%
Дејност	Hoteli, одморалишта и крстарење
Сектор	Циклични потрошувачки добра и услуги
Број на акционери на 30.06.2010	112
Број на вработени на 30.06.2010	134

Денари

Период на известување	31.12.2009	31.12.2008
Вкупно средства	269.090.000	284.604.000
Постојани средства	239.773.000	248.747.000
Вкупно тековни средства	29.317.000	35.857.000
Пари и парични еквиваленти	11.274.000	9.022.000
Побарувања	15.238.000	21.037.000
Тековни обврски	27.215.000	25.841.000
Долгорочни обврски	26.285.000	30.577.000
Главнина	215.590.000	228.186.000
Акумулирана добивка	196.648.000	209.244.000
Приходи од продажба	95.796.000	105.279.000
Оперативна добивка	-8.640.000	7.354.000
Нето добивка/загуба од финансирање	-2.961.000	-1.526.000
Нето добивка	-12.596.000	5.187.000

Извор: Македонска берза АД Скопје

Целосни финансиски извештаи, податоци и показатели за котираните друштва нуди продуктот Бестнет Аналитика

АДРЕСА:

бул. Александар Македонски бб
1000 Скопје

Контакт:

e-mail : info@contimak.com.mk
тел : +389 2 3116 599
факс: +389 2 3222 221

Лице за контакт со инвеститори : Тиро Илиевски
e-mail : tiro_ilievski@yahoo.com

Интернешенел Хотелс АД Скопје
е компанија која раководи со

Хотел Континентал во Скопје.
Хотелот располага со 194 соби и 6 апартмани. Во склоп на Хотелот има ресторан, ноќен клуб, бизнис центар, салон за убавина и продавница за подароци.



Период на известување

	31.12.2009	31.12.2008
Принос на капитал (ROE)	-5,84%	2,27%
Принос на вкупните средства (ROA)	-4,68%	1,82%
Оперативна маргина	-8,91%	6,91%
Стапка на поврат од продажба (ROS)	-9,02%	6,99%
Нето добивка по акција	-23,74	9,78
Книговодствена вредност по акција (Денари)	406,35	430,09
Приходи од продажба по акција (Денари)	180,56	198,43
Вкупно средства / Главнина	1,25	1,25
Долг спрема капитал	0,25	0,25
Дивиденда по акција	0,00	0,00
P/E	/	38,97
P/S	2,11	1,92
P/B	0,94	0,89





КОМЕРЦИЈАЛНА БАНКА АД СКОПЈЕ

www.kb.com.mk
contact@kb.com.mk

Индекс	МБИ10
Шифра на хв	КМВ
ISIN број	МККМБS101019
Bloomberg	КМВ MS
Reuters	КМВ.МКЕ

Пазарен сегмент	Официјален пазар
Пазарен подсегмент	Супер котација
Тип на хв	обични акции
Вкупно издадени хв	1.998.204
Номинална вредност	1.000 МКД
Просечна цена на 31.12.2009	2.800,00 МКД
Просечна цена на 31.12.2008	2.749,81 МКД
Вкупен промет во 2009	693.921.821 МКД
Просечен дневен промет во 2009	2.843.942 МКД
Истргувана количина	259.181
Истргувана количина / издадени акции	12,97%
% на годишна промена на просечна цена	1,83%
Пазарна капитализација на 31.12.2009	5.594.971.000 МКД
Промет/ Пазарна капитализација	12,40%
Дејност	Универзални банки
Сектор	Финансии
Број на акционери на 30.06.2010	4.916
Број на вработени на 30.06.2010	1.225

Денари

Период на известување	31.12.2009	31.12.2008
Вкупно средства	60.709.378.000	55.099.366.000
Пласмани во банки	9.116.491.000	5.550.640.000
Пласмани на клиенти	38.851.929.000	35.048.476.000
Депозити од банки	1.829.129.000	1.572.461.000
Депозити од клиенти	49.768.300.000	45.769.870.000
Главнина	6.953.252.000	6.259.292.000
Акумулирана добивка	1.070.886.000	2.653.136.000
Оперативна добивка	1.058.005.000	1.537.178.000
Нето приход од камата	2.391.774.000	2.577.453.000
Нето приходи од провизии и надоместоци	687.633.000	764.193.000
Нето добивка/загуба од вложувања	106.231.000	104.871.000
Нето добивка	1.075.130.000	1.378.667.000

Извор: Македонска берза АД Скопје

Целосни финансиски извештаи, податоци и показатели за котираните друштва нуди продуктот Бестнет Аналитика

АДРЕСА:
Ул. Кеј Димитар Влахов 4
1000 Скопје

Контакт:
тел : +389 2 3220 980
факс: +389 2 3113 494

Лице за контакт со инвеститори : Ирена Каневче
e-mail : irena.kanevce@kb.com.mk

Комерцијална Банка АД Скопје е банка која нуди универзални банкарски услуги. Покрај развиеното кредитирање, Банката има широка мрежа од филијали и експозитури низ

државата. Банката обезбедува широка палета на услуги за физички и правни лица, како платен промет во земјата и странство, работење со хартии од вредност, осигурителни полиси, трансфер на пари преку Western Union, старателско работење и друго. Банката е присутна и во електронското банкарство нудејќи повеќе видови електронски плаќања.



Период на известување

31.12.2009 31.12.2008

Принос на капитал (ROE)	15,46%	22,03%
Принос на вкупните средства (ROA)	1,77%	2,50%
Нето профитна стапка	22,23%	28,80%
Стапка на поврат од продажба (ROS)	21,87%	32,12%
Нето добивка по акција	538,05	690,32
Книговодствена вредност по акција (Денари)	3.479,75	3.134,14
Приходи од камати и надоместоци по акција (Денари)	2.420,84	2.396,58
Оперативни трошоци / Вкупна актива	0,02	0,03
Вкупно средства / Главнина	8,73	8,80
Долг спрема капитал	7,73	7,8
Дивиденда по акција	170	190
P/E	5,2	3,98
P/S	1,16	1,15
P/B	0,8	0,88



МАКЕДОНСКА БЕРЗА
MACEDONIAN STOCK EXCHANGE



КОМУНА АД СКОПЈЕ

www.komuna.com.mk
info@komuna.com.mk

Индекс	/
Шифра на хв	КОМУ
ISIN број	MKKOMU101010
Bloomberg	КОМУ MS
Reuters	КОМУ.MKE

Пазарен сегмент	Официјален пазар
Пазарен подсегмент	Берзанска котација
Тип на хв	обични акции
Вкупно издадени хв	279.000
Номинална вредност	25,56 EUR
Просечна цена на 31.12.2009	360,00 МКД
Просечна цена на 31.12.2008	550,00 МКД
Вкупен промет во 2009	1.543.164 МКД
Просечен дневен промет во 2009	6.298 МКД
Истргувана количина	3.729
Истргувана количина / издадени акции	1,34%
% на годишна промена на просечна цена	-34,55%
Пазарна капитализација на 31.12.2009	100.440.000 МКД
Промет/ Пазарна капитализација	1,54%
Дејност	Производи од хартија
Сектор	Материјали и сировини
Број на акционери на 30.06.2010	716
Број на вработени на 30.06.2010	281

<i>Денари</i>		
Период на известување	31.12.2009	31.12.2008
Вкупно средства	708.496.000	690.014.000
Постојани средства	435.185.000	429.748.000
Вкупно тековни средства	273.311.000	260.266.000
Пари и парични еквиваленти	1.267.000	2.029.000
Побарувања	173.213.000	153.225.000
Тековни обврски	214.666.000	202.600.000
Долгорочни обврски	36.841.000	60.877.000
Главнина	456.989.000	426.537.000
Акумулирана добивка	4.882.000	-25.322.000
Приходи од продажба	708.627.000	743.864.000
Оперативна добивка	45.318.000	26.329.000
Нето добивка/загуба од финансирање	-10.421.000	-11.020.000
Нето добивка	31.034.000	11.981.000

Извор: Македонска берза АД Скопје

Целосни финансиски извештаи, податоци и показатели за
котираните друштва нуди продуктот Бестнет Аналитика

АДРЕСА:

ул. Романија бб
1000 Скопје

Контакт:

e-mail : info@komuna.com.mk
тел : +389 2 551 069
факс: +389 2 551 069

Лице за контакт со инвеститори : Олгица Кржева
e-mail : krzeva@komuna.com.mk

Комуна АД Скопје е компанија која се занимава со производство на хартија и амбалажа. Покрај тоа

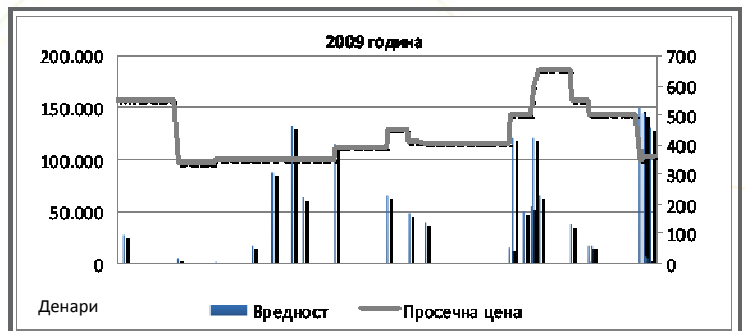
компанијата се занимава и со собирање и рециклирање на стара хартија. Производната програма опфаќа широка палета на производи како плочи, кутии, гајби, натрон вреќи, кеси и рекламна хартија во ролни и табаци.



Период на известување

31.12.2009 31.12.2008

Принос на капитал (ROE)	6,79%	2,81%
Принос на вкупните средства (ROA)	4,38%	1,74%
Оперативна маргина	6,07%	3,38%
Стапка на поврат од продажба (ROS)	6,40%	3,54%
Нето добивка по акција	111,23	42,94
Книговодствена вредност по акција (Денари)	1.637,95	1.528,81
Приходи од продажба по акција (Денари)	2.539,88	2.666,18
Вкупно средства / Главнина	1,55	1,62
Долг спрема капитал	0,55	0,62
Дивиденда по акција	0,00	0,00
P/E	3,24	12,81
P/S	0,14	0,21
P/B	0,22	0,36



МАКЕДОНСКА БЕРЗА
MACEDONIAN STOCK EXCHANGE



ЛОТАРИЈА НА МАКЕДОНИЈА

АД СКОПЈЕ

www.alkaloid.com.mk
contact@lotarija.com.mk

Индекс	/
Шифра на хв	LOTO
ISIN број	MKLOTO101010
Bloomberg	LOTO MS
Reuters	LOTO.MKE

Пазарен сегмент	Официјален пазар
Пазарен подсегмент	Берзанска котација
Тип на хв	обични акции
Вкупно издадени хв	161.540
Номинална вредност	51,03 EUR
Просечна цена на 31.12.2009	450,00 МКД
Просечна цена на 31.12.2008	1.500,00 МКД
Вкупен промет во 2009	782.940 МКД
Просечен дневен промет во 2009	3.196 МКД
Истргувана количина	1.939
Истргувана количина / издадени акции	1,20%
% на годишна промена на просечна цена	-70,00%
Пазарна капитализација на 31.12.2009	72.693.000 МКД
Промет/ Пазарна капитализација	1,08%
Дејност	Казина и игри на среќа
Сектор	Циклични потрошувачки добра и услуги
Број на акционери на 31.12.2009	266
Број на вработени на 31.12.2009	85

Денари		
Период на известување	31.12.2009	31.12.2008
Вкупно средства	473.165.000	579.348.000
Постојани средства	428.935.000	512.858.000
Вкупно тековни средства	44.230.000	66.490.000
Пари и парични еквиваленти	14.943.000	24.186.000
Побарувања	13.196.000	21.419.000
Тековни обврски	48.166.000	148.895.000
Долгорочни обврски	12.177.000	0
Главнина	412.822.000	430.453.000
Акумулирана добивка	-116.314.000	-113.477.000
Приходи од продажба	174.113.000	287.536.000
Оперативна добивка	-14.763.000	-97.854.000
Нето добивка/загуба од финансирање	-1.064.000	-1.782.000
Нето добивка	-16.678.000	-99.636.000

Извор: Македонска берза АД Скопје

Целосни финансиски извештаи, податоци и показатели за котираните друштва нуди продуктот Бестнет Аналитика

АДРЕСА:

ул. Маршал Тито бр. 11а
1000 Скопје

Контакт:

e-mail : contact@lotarija.com.mk
тел : +389 2 3235 100
факс: +389 2 3125 095

Лице за контакт со инвеститори : Викторија Насковска
e-mail : viktorija.naskovska@lotarija.com.mk

Лотарија на Македонија АД Скопје е компанија која се

занимава со организирање игри на среќа. Таа располага и со спортски обложувалници. Лотарија на Македонија е членка на WLA (Светската асоцијација на лотарији) и EL (Асоцијација на европски лотарији).



Период на известување

	31.12.2009	31.12.2008
Принос на капитал (ROE)	-4,04%	-23,15%
Принос на вкупните средства (ROA)	-3,52%	-17,20%
Оперативна маргина	-5,72%	-31,90%
Стапка на поврат од продажба (ROS)	-8,48%	-34,03%
Нето добивка по акција	-103,24	-616,79
Книговодствена вредност по акција (Денари)	2.555,54	2.664,68
Приходи од продажба по акција (Денари)	1.077,83	1.779,97
Вкупно средства / Главнина	1,15	1,35
Долг спрема капитал	0,15	0,35
Дивиденда по акција	0,00	0,00
P/E	/	/
P/S	0,42	0,84
P/B	0,18	0,56



МАКЕДОНСКА БЕРЗА
MACEDONIAN STOCK EXCHANGE



МАКЕДОНИЈАТУРИСТ АД СКОПЈЕ

www.makedonijaturist.com.mk
maktur@makedonijaturist.com.mk

Индекс	/
Шифра на хв	MTUR
ISIN број	MKMTUR101018
Bloomberg	MTUR MS
Reuters	MTUR.MKE
Пазарен сегмент	Официјален пазар
Пазарен подсегмент	Берзанска котаџија
Тип на хв	обични акции
Вкупно издадени хв	452.247
Номинална вредност	25,56 EUR
Просечна цена на 31.12.2009	3.000,00 МКД
Просечна цена на 31.12.2008	3.500,00 МКД
Вкупен промет во 2009	28.168.190 МКД
Просечен дневен промет во 2009	114.972 МКД
Истргувана количина	8.989
Истргувана количина / издадени акции	1,99%
% на годишна промена на просечна цена	-14,29%
Пазарна капитализација на 31.12.2009	1.356.741.000 МКД
Промет/ Пазарна капитализација	2,08%
Дејност	Хотели, одморалишта и крстарење
Сектор	Циклични потрошувачки добра и услуги
Број на акционери на 30.06.2010	561
Број на вработени на 30.06.2010	314

Период на известување	Денари	
	31.12.2009	31.12.2008
Вкупно средства	1.946.439.000	1.833.247.000
Постојани средства	1.292.577.000	1.292.721.000
Вкупно тековни средства	653.862.000	540.526.000
Пари и парични еквиваленти	33.808.000	30.282.000
Побарувања	64.383.000	44.480.000
Тековни обврски	86.946.000	82.713.000
Долгорочни обврски	0	0
Главнина	1.859.493.000	1.750.534.000
Акумулирана добивка	385.347.000	353.204.000
Приходи од продажба	486.624.000	554.192.000
Оперативна добивка	154.791.000	174.684.000
Нето добивка/загуба од финансирање	31.578.000	21.638.000
Нето добивка	183.471.000	173.807.000

Извор: Македонска берза АД Скопје

Целосни финансиски извештаи, податоци и показатели за
котираните друштва нуди продуктот Бестнет Аналитика

АДРЕСА:

ул. Моша Пијаде бр.2
1000 Скопје

Контакт:

e-mail : maktur@makedonijaturist.com.mk
тел : +389 2 3114 874
факс: +389 2 3114 882

Лице за контакт со инвеститори : Мирјана Таневска
e-mail : mirjana.tanevska@makedonijaturist.com.mk

Македонијатурист АД Скопје е друштво кое работи во дејноста со хотели и ресторани како и во туристичката дејност. Компанијата поседува седум

хотели: Холидеј Ин, Бест Вестерн Хотел Турист, Хотел Карпош, Хотел Јадран, Хотел Бристол, Хотел Белви, Хотел Водно, како и три ресторани.



Период на известување

	31.12.2009	31.12.2008
Принос на капитал (ROE)	9,87%	9,93%
Принос на вкупните средства (ROA)	9,43%	9,48%
Оперативна маргина	29,55%	29,91%
Стапка на поврат од продажба (ROS)	31,81%	31,52%
Нето добивка по акција	405,69	384,32
Книговодствена вредност по акција (Денари)	4.111,68	3.870,75
Приходи од продажба по акција (Денари)	1.076,01	1.225,42
Вкупно средства / Главнина	1,05	1,05
Долг спрема капитал	0,05	0,05
Дивиденда по акција	196,00	177,00
P/E	7,39	9,11
P/S	2,79	2,86
P/B	0,73	0,9





МАКОТЕКС АД СКОПЈЕ


www.makotex.com.mk
makotex@t-home.mk

Индекс	/
Шифра на хв	MAKS
ISIN број	MKMAKT101019
Bloomberg	MAKS MS
Reuters	MAKS.MKE

Пазарен сегмент	Официјален пазар
Пазарен подсегмент	Берзанска котација
Тип на хв	обични акции
Вкупно издадени хв	94.063
Номинална вредност	35,90 EUR
Просечна цена на 31.12.2009	50,00 МКД
Просечна цена на 31.12.2008	225,00 МКД
Вкупен промет во 2009	13.500 МКД
Просечен дневен промет во 2009	55 МКД
Истргувана количина	252
Истргувана количина / издадени акции	0,27%
% на годишна промена на просечна цена	-77,78%
Пазарна капитализација на 31.12.2009	4.703.150 МКД
Промет/ Пазарна капитализација	0,28%
Дејност	Дистрибутери
Сектор	Циклични потрошувачки добра и услуги
Број на акционери на 30.06.2010	751
Број на вработени на 31.12.2009	9

АДРЕСА:
ул. Никола Парапунов бб
1000 Скопје
Контакт:
e-mail : makotex@t-home.mk
тел : +389 2 3238 927
+389 2 322 188
Лице за контакт со инвеститори : Драгољуб Бундалески
e-mail : makotex@t-home.mk

Макотекс АД Скопје е компанија чија примарна ориентација е насочена кон големопродажба, увоз-извоз на текстил и облека, магаџинско работење и туризам.

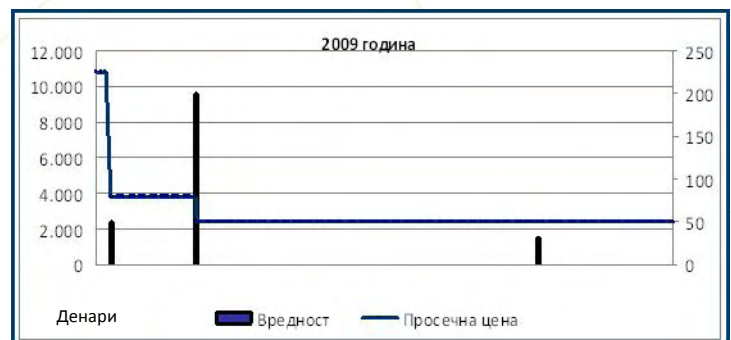


	Денари	
Период на известување	31.12.2009	31.12.2008
Вкупно средства	122.379.000	134.223.000
Постојани средства	105.013.000	92.366.000
Вкупно тековни средства	17.366.000	41.857.000
Пари и парични еквиваленти	1.148.000	25.190.000
Побарувања	7.208.000	7.220.000
Тековни обврски	7.788.000	18.192.000
Долгорочни обврски	0	0
Главнина	114.591.000	116.031.000
Акумулирана добивка	-300.963.000	-281.585.000
Приходи од продажба	23.540.000	49.506.000
Оперативна добивка	-19.391.000	50.969.000
Нето добивка/загуба од финансирање	84.000	
Нето добивка	-19.378.000	39.190.000

Извор: Македонска берза АД Скопје

Целосни финансиски извештаи, податоци и показатели за котираниите друштва нуди продуктот Бестнет Аналитика

Период на известување	31.12.2009	31.12.2008
Принос на капитал (ROE)	-16,91%	33,78%
Принос на вкупните средства (ROA)	-15,83%	29,20%
Оперативна маргина	-81,40%	32,67%
Стапка на поврат од продажба (ROS)	-82,37%	102,96%
Нето добивка по акција	-206,01	416,64
Книговодствена вредност по акција (Денари)	1.218,24	1.233,55
Приходи од продажба по акција (Денари)	250,26	526,31
Вкупно средства / Главнина	1,07	1,16
Долг спрема капитал	0,07	0,16
Дивиденда по акција	0,00	0,00
P/E	/	0,54
P/S	0,20	0,43
P/B	0,04	0,18





МАКОШПЕД АД СКОПЈЕ

www.makosped.com.mk
smetkovodstvo@makosped.com.mk

Индекс	/
Шифра на хв	MKSD
ISIN број	MKMAKO101014
Bloomberg	MKSD MS
Reuters	MKSD.MKE

Пазарен сегмент	Официјален пазар
Пазарен подсегмент	Берзанска котација
Тип на хв	обични акции
Вкупно издадени хв	788.424
Номинална вредност	1.000,00 МКД
Просечна цена на 31.12.2009	370,65 МКД
Просечна цена на 31.12.2008	580,00 МКД
Вкупен промет во 2009	16.351.619 МКД
Просечен дневен промет во 2009	66.741 МКД
Истргувана количина	40.576
Истргувана количина / издадени акции	5,15%
% на годишна промена на просечна цена	-36,09%
Пазарна капитализација на 31.12.2009	292.229.356 МКД
Промет/ Пазарна капитализација	5,60%
Дејност	Транспорт и логистика
Сектор	Индустрија
Број на акционери на 30.06.2010	816
Број на вработени на 30.06.2010	57

АДРЕСА:
ул. Македонија бр. 19
1000 Скопје

Контакт:
e-mail : smetkovodstvo@makosped.com.mk
тел : +389 2 3171 042
факс: +389 2 3175 254

Лице за контакт со инвеститори : Љупчо Зафировски
e-mail : smetkovodstvo@makosped.com.mk

Макошпед АД Скопје е компанија која делува во областа на шпедицијата. Компанијата се занимава со царинско застапување, секаков вид на транспорт, осигурување на стока при транспорт, увоз-извоз, маркетинг и складирање.



Период на известување	31.12.2009	31.12.2008
Принос на капитал (ROE)	0,09%	21,81%
Принос на вкупните средства (ROA)	0,08%	17,89%
Оперативна маргина	-5,94%	0,90%
Стапка на поврат од продажба (ROS)	-11,85%	0,98%
Нето добивка по акција	0,86	178,46
Книговодствена вредност по акција (Денари)	969,45	818,41
Приходи од продажба по акција (Денари)	79,49	1.788,62
Вкупно средства / Главнина	1,11	1,22
Долг спрема капитал	0,09	0,22
Дивиденда по акција	0	0
P/E	431,65	3,25
P/S	4,66	0,32
P/B	0,38	0,71

Период на известување	Денари	
	31.12.2009	31.12.2008
Вкупно средства	850.503.000	786.577.000
Постојани средства	545.281.000	439.536.000
Вкупно тековни средства	285.222.000	347.041.000
Пари и парични еквиваленти	104.884.000	147.855.000
Побарувања	75.528.000	128.106.000
Тековни обврски	42.816.000	83.090.000
Долгорочни обврски	23.346.000	58.236.000
Главнина	764.341.000	645.251.000
Акумулирана добивка	462.289.000	322.164.000
Приходи од продажба	62.671.000	1.410.192.000
Оперативна добивка	-7.427.000	13.758.000
Нето добивка/загуба од финансирање	8.513.000	139.684.000
Нето добивка	677.000	140.705.000



Извор: Македонска берза АД Скопје

Целосни финансиски извештаи, податоци и показатели за котираните друштва нуди продуктот Бестнет Аналитика



МАКПЕТРОЛ АД СКОПЈЕ

www.makpetrol.com.mk
board@makpetrol.com.mk

Индекс	MBI10
Шифра на хв	MPT
ISIN број	MKMPTS101014
Bloomberg	MPT MS
Reuters	MPT.MKE

Пазарен сегмент	Официјален пазар
Пазарен подсегмент	Берзанска котација
Тип на хв	обични акции
Вкупно издадени хв	112.382
Номинална вредност	511,29 EUR
Просечна цена на 31.12.2009	37.000,00 МКД
Просечна цена на 31.12.2008	32.000,00 МКД
Вкупен промет во 2009	180.481.578 МКД
Просечен дневен промет во 2009	736.660 МКД
Истргувана количина	4.948
Истргувана количина / издадени акции	4,40%
% на годишна промена на просечна цена	15,63%
Пазарна капитализација на 31.12.2009	4.158.134.000 МКД
Промет/ Пазарна капитализација	4,34%
Дејност	Транспорт и малопродажба на нафта и гас
Сектор	Енергија
Број на акционери на 30.06.2010	2.605
Број на вработени на 30.06.2010	1.834

АДРЕСА:

Мито Хаџивасилев Јасмин бр.4
1000 Скопје

Контакт:

e-mail : board@makpetrol.com.mk
тел : +389 2 3111 769
факс: +389 2 3111 525

Лице за контакт со инвеститори : Љупчо Тодоровски
e-mail : ljupco.todorovski@makpetrol.com.mk

Макпетрол АД Скопје е компанија која се занимава со прозивводство и трговија на нафта и нафтени деривати. Асортиманот на компанијата вклучува различни видови горива, биогорива, природен

гас, како и најразлични видови мазива за комерцијалните возила и индустријата. Во рамките на својата пазарна стратегија, компанијата ги покрива и следните сегменти: трговија со автомобили (застапништво на Хонда), производи за широка потрошувачка, производи од аутоиндустријата и аудиовизуелни уреди.



Период на известување	Денари	
	31.12.2009	31.12.2008
Вкупно средства	8.363.635.000	8.108.019.000
Постојани средства	5.435.478.000	5.334.333.000
Вкупно тековни средства	2.928.157.000	2.773.686.000
Пари и парични еквиваленти	152.155.000	222.620.000
Побарувања	1.625.352.000	1.843.123.000
Тековни обврски	4.329.797.000	3.675.059.000
Долгорочни обврски	0	0
Главнина	4.033.838.000	4.432.960.000
Акумулирана добивка	-16.380.000	420.243.000
Приходи од продажба	17.304.670.000	23.890.597.000
Оперативна добивка	-200.817.000	238.466.000
Нето добивка/загуба од финансирање	-67.312.000	63.313.000
Нето добивка	-286.741.000	261.484.000

Период на известување

	31.12.2009	31.12.2008
Принос на капитал (ROE)	-7,11%	5,90%
Принос на вкупните средства (ROA)	-3,43%	3,23%
Оперативна маргина	-1,15%	0,99%
Стапка на поврат од продажба (ROS)	-1,16%	1,00%
Нето добивка по акција	-2.551,49	2.326,74
Книговодствена вредност по акција (Денари)	35.893,99	39.445,46
Приходи од продажба по акција (Денари)	153.980,80	212.583,84
Вкупно средства / Главнина	2,07	1,83
Долг спрема капитал	1,07	0,83
Дивиденда по акција	0	1.000,00
P/E	/	13,75
P/S	0,24	0,15
P/B	1,03	0,81



Извор: Македонска берза АД Скопје

Целосни финансиски извештаи, податоци и показатели за котираните друштва нуди продуктот Бестнет Аналитика

Индекс	МБИ10
Шифра на хв	STIL
ISIN број	MKSTIL101014
Bloomberg	STIL MS
Reuters	STIL.MKE

Пазарен сегмент	Официјален пазар
Пазарен подсегмент	Берзанска котација
Тип на хв	обични акции
Вкупно издадени хв	14.622.943
Номинална вредност	5,11 EUR
Просечна цена на 31.12.2009	205,33 МКД
Просечна цена на 31.12.2008	101,00 МКД
Вкупен промет во 2009	462.397.276 МКД
Просечен дневен промет во 2009	1.887.336 МКД
Истргувана количина	3.102.326
Истргувана количина / издадени акции	21,22%
% на годишна промена на просечна цена	103,30%
Пазарна капитализација на 31.12.2009	3.002.492.329 МКД
Промет/ Пазарна капитализација	15,40%
Дејност	Челик
Сектор	Материјали и сировини
Број на акционери на 30.06.2010	5.932
Број на вработени на 30.06.2010	992

Период на известување	Денари	
	31.12.2009	31.12.2008
Вкупно средства	5.388.542.000	4.995.962.000
Постојани средства	3.949.837.000	3.490.021.000
Вкупно тековни средства	1.438.705.000	1.505.941.000
Пари и парични еквиваленти	58.262.000	89.638.000
Побарувања	295.451.000	431.247.000
Тековни обврски	3.321.007.000	3.409.606.000
Долгорочни обврски	1.017.741.000	541.179.000
Главнина	1.046.794.000	1.045.177.000
Акумулирана добивка	-2.901.401.000	-2.903.018.000
Приходи од продажба	4.308.878.000	6.306.282.000
Оперативна добивка	35.316.000	69.785.000
Нето добивка/загуба од финансирање	-29.661.000	7.239.000
Нето добивка	1.617.000	68.268.000

Извор: Македонска берза АД Скопје

Целосни финансиски извештаи, податоци и показатели за
 котираните друштва нуди продуктот Бестнет Аналитика

АДРЕСА:

ул. Македонска бригада бр.18
 1000 Скопје

Контакт:

тел : +389 2 3287 041
 факс: +389 2 3287 076

Лице за контакт со инвеститори : Митко Кочовски
 e-mail : mitko.kocovski@makstil.com.mk

Макстил АД Скопје е компанија од челичната индустрија со производство на сопствен челичен полуфабрикат– челични слабови во производниот погон



Челичарница и финални производи и нивна финализација во сопствените валавнички капацитети. Технолошкиот процес е базиран на електролачна печка и користење на челичен отпад како основна металуршка сировина и производство на топовалани дебели лимови како финални производи, сертифицирани по сите меѓународни стандарди за квалитет.

Период на известување	31.12.2009	31.12.2008
Принос на капитал (ROE)	0,15%	6,53%
Принос на вкупните средства (ROA)	0,03%	1,37%
Оперативна маргина	0,81%	1,10%
Стапка на поврат од продажба (ROS)	0,82%	1,11%
Нето добивка по акција	0,11	4,67
Книговодствена вредност по акција (Денари)	71,59	71,48
Приходи од продажба по акција (Денари)	294,67	431,26
Вкупно средства / Главнина	5,15	4,78
Долг спрема капитал	4,15	3,78
Дивиденда по акција	0,00	0,00
P/E	1.856,85	21,63
P/S	0,70	0,23
P/B	2,87	1,41





ОХИС АД СКОПЈЕ

www.ohis.com.mk
kabinet@ohis.com.mk

Индекс	/
Шифра на хв	OHIS
ISIN број	MKOHIS101015
Bloomberg	OHIS MS
Reuters	OHIS.MKE

Пазарен сегмент	Официјален пазар
Пазарен подсегмент	Берзанска котација
Тип на хв	обични акции
Вкупно издадени хв	1.854.141
Номинална вредност	51,12 EUR
Просечна цена на 31.12.2009	180,53 МКД
Просечна цена на 31.12.2008	200,00 МКД
Вкупен промет во 2009	1.562.473 МКД
Просечен дневен промет во 2009	6.377 МКД
Истргувана количина	7.154
Истргувана количина / издадени акции	0,39%
% на годишна промена на просечна цена	-9,76%
Пазарна капитализација на 31.12.2009	167.527.146 МКД
Промет/ Пазарна капитализација	0,93%
Дејност	Производители на хемиски полуфабрикати
Сектор	Материјали и сировини
Број на акционери на 30.06.2010	4.308
Број на вработени на 30.06.2010	877

Денари

Период на известување	31.12.2009	31.12.2008
Вкупно средства	3.277.454.000	3.572.270.000
Постојани средства	2.313.529.000	2.506.443.000
Вкупно тековни средства	963.925.000	1.065.827.000
Пари и парични еквиваленти	6.612.000	5.149.000
Побарувања	177.428.000	231.488.000
Тековни обврски	3.805.177.000	3.921.427.000
Долгорочни обврски	131.184.000	131.184.000
Главнина	-658.907.000	-480.341.000
Акумулирана добивка	-4.853.457.000	-4.325.347.000
Приходи од продажба	525.990.000	734.157.000
Оперативна добивка	-313.642.000	-204.114.000
Нето добивка/загуба од финансирање	-71.255.000	-48.183.000
Нето добивка	-391.536.000	-253.172.000

Извор: Македонска берза АД Скопје

Целосни финансиски извештаи, податоци и показатели за
котираните друштва нуди продуктот Бестнет Аналитика

АДРЕСА:

ул. Првوماјска бб
1000 Скопје

Контакт:

e-mail : kabinet@ohis.com.mk
тел : +389 2 2728 202
факс: +389 2 2728 644

Лице за контакт со инвеститори : Билјана Мицева
e-mail : kabinet@ohis.com.mk

ОХИС АД Скопје е компанија во



областа на хемиската индустрија. Основната дејност опфаќа производство на детергенти, како и различни видови пластични маси. Воедно, регистрирани се и дејности во надворешно-трговскиот промет.

Период на известување

	31.12.2009	31.12.2008
Принос на капитал (ROE)	/	/
Принос на вкупните средства (ROA)	-11,95%	-7,09%
Оперативна маргина	-57,57%	-22,57%
Стапка на поврат од продажба (ROS)	-59,63%	-27,80%
Нето добивка по акција	-421,93	-272,82
Книговодствена вредност по акција (Денари)	-710,05	-517,62
Приходи од продажба по акција (Денари)	566,82	791,14
Вкупно средства / Главнина	-4,97	-7,44
Долг спрема капитал	-5,97	-8,44
Дивиденда по акција	0,00	0,00
P/E	/	/
P/S	0,32	0,25
P/B	-0,25	-0,39



МАКЕДОНСКА БЕРЗА
MACEDONIAN STOCK EXCHANGE

Индекс	/
Шифра на хв	ОНВ
ISIN број	MKONBA101012
Bloomberg	ОНВ MS
Reuters	ОНВ.MKE

Пазарен сегмент	Официјален пазар
Пазарен подсегмент	Берзанска котација
Тип на хв	Обични акции
Вкупно издадени хв	322.549
Номинална вредност	2.650 МКД
Просечна цена на 31.12.2009	2.300,00 МКД
Просечна цена на 31.12.2008	2.650,00 МКД
Вкупен промет во 2009	28.589.050 МКД
Просечен дневен промет во 2009	117.168 МКД
Истргувана количина	14.026
Истргувана количина / издадени акции	4,35%
% на годишна промена на просечна цена	-13,21%
Пазарна капитализација на 31.12.2009	741.862.700 МКД
Промет/ Пазарна капитализација	3,85%
Дејност	Универзални банки
Сектор	Финансии
Број на акционери на 30.06.2010	631
Број на вработени на 30.06.2010	368

Денари

Период на известување	31.12.2009	31.12.2008
Вкупно средства	14.305.229.000	13.158.502.000
Пласмани во банки	231.059.000	12.282.000
Пласмани на клиенти	8.296.746.000	6.889.951.000
Депозити од банки	158.015.000	4.399.000
Депозити од клиенти	9.733.586.000	11.036.664.000
Главнина	1.328.389.000	1.308.837.000
Акумулирана добивка	236.323.000	215.924.000
Оперативна добивка	28.923.000	31.100.000
Нето приход од камата	537.179.000	400.926.000
Нето приходи од провизии и надоместоци	105.884.000	124.686.000
Нето добивка/загуба од вложувања и тргување	72.706.000	33.262.000
Нето добивка	24.386.000	26.583.000

Извор: Македонска берза АД Скопје

Целосни финансиски извештаи, податоци и показатели за котираните друштва нуди продуктот Бестнет Аналитика

АДРЕСА:

 Ул. Македонски просветители 19
 6000 Охрид

Контакт:

тел : +389 2 3216 250

факс: +389 46 254 130

Лице за контакт со инвеститори : Атанас Стојчески

e-mail : atanas.stojceski@ob.com.mk

Охридска Банка АД Охрид е универзална банка која нуди широк спектар на домашни и меѓународни банкарски услуги на своите комитенти. Широкиот

заеми, работа со хартии од вредност, овозможува меѓународни и домашни плаќања, електронско банкарство и платежни картички.

Покрај седиштето на Банката во Охрид, таа поседува и повеќе филијали и експозитури .



асортиман на Банката нуди краткорочни и долгорочни

Период на известување
31.12.2009 31.12.2008

Принос на капитал (ROE)	1,84%	2,03%
Принос на вкупните средства (ROA)	0,17%	0,20%
Нето профитна стапка	2,34%	2,99%
Стапка на поврат од продажба (ROS)	2,77%	3,49%
Нето добивка по акција	75,6	82,42
Книговодствена вредност по акција (Денари)	4.118,41	4.057,79
Приходи од камати и надоместоци по акција (Денари)	3.232,69	2.759,74
Оперативни трошоци / Вкупна актива	0,02	0,02
Вкупно средства / Главнина	10,77	10,05
Долг спрема капитал	9,77	9,05
Дивиденда по акција	/	/
P/E	30,42	32,15
P/S	0,71	0,96
P/B	0,56	0,65



Денари

Вредност — Просечна цена



РЕПЛЕК АД СКОПЈЕ

www.replek.com.mk
info@replek.com.mk

Индекс	MBI10
Шифра на хв	REPL
ISIN број	MKREPL101013
Bloomberg	REPL MS
Reuters	REPL.MKE
Пазарен сегмент	Официјален пазар
Пазарен подсегмент	Берзанска котација
Тип на хв	обични акции
Вкупно издадени хв	25.920
Номинална вредност	562,42 EUR
Просечна цена на 31.12.2009	44.500,00 МКД
Просечна цена на 31.12.2008	47.000,00 МКД
Вкупен промет во 2009	90.767.405 МКД
Просечен дневен промет во 2009	370.479 МКД
Истргувана количина	2.035
Истргувана количина / издадени акции	7,85%
% на годишна промена на просечна цена	-5,32%
Пазарна капитализација на 31.12.2009	1.153.440.000 МКД
Промет / Пазарна капитализација	7,87%
Дејност	Фармација
Сектор	Здравствена заштита
Број на акционери на 30.06.2010	269
Број на вработени на 31.12.2009	334

АДРЕСА:

Ул. Козле бр.188

1000 Скопје

Контакт:

e-mail : info@replek.com.mk

тел : +389 2 3088 751

факс: +389 2 3081 352

Лице за контакт со инвеститори : Сузана Милошевска
e-mail : suzana.milosevska@replek.com.mk

Реплек АД Скопје е компанија со главна дејност производство и трговија на фармацевтски производи и медицинска опрема. Во рамките на

основанта дејност компанијата поседува развиена мрежа од аптеки. Дополнително, во соработка со ланецот маркети Хубо од Белгија, компанијата поседува и супермакет за широка потрошувачка. Исто така, Реплек АД Скопје се занимава со трговија на облека, со трговија на расветни тела и со угостителство.



Денари		
Период на известување	31.12.2009	31.12.2008
Вкупно средства	1.738.115.000	1.689.730.000
Постојани средства	773.447.000	687.431.000
Вкупно тековни средства	964.668.000	1.002.299.000
Пари и парични еквиваленти	69.394.000	120.188.000
Побарувања	585.736.000	462.678.000
Тековни обврски	443.581.000	375.349.000
Долгорочни обврски	0	0
Главнина	1.294.534.000	1.314.381.000
Акумулирана добивка	274.806.000	298.901.000
Приходи од продажба	1.271.996.000	1.330.453.000
Оперативна добивка	128.667.000	245.075.000
Нето добивка/загуба од финансирање	19.927.000	22.031.000
Нето добивка	145.803.000	240.378.000

Период на известување

31.12.2009 31.12.2008

Принос на капитал (ROE)	11,26%	18,29%
Принос на вкупните средства (ROA)	8,39%	14,23%
Оперативна маргина	10,04%	17,79%
Стапка на поврат од продажба (ROS)	10,12%	18,42%
Нето добивка по акција	5.625,12	9.273,84
Книговодствена вредност по акција (Денари)	49.943,44	50.709,14
Приходи од продажба по акција (Денари)	49.073,92	51.329,21
Вкупно средства / Главнина	1,34	1,29
Долг спрема капитал	0,34	0,29
Дивиденда по акција	3.075,00	5.812,00
P/E	7,91	5,07
P/S	0,91	0,92
P/B	0,89	0,93



Извор: Македонска берза АД Скопје

Целосни финансиски извештаи, податоци и показатели за
котираните друштва нуди продуктот Бестнет Аналитика



МАКЕДОНСКА БЕРЗА
MACEDONIAN STOCK EXCHANGE



РЖ ЕКОНОМИКА АД СКОПЈЕ

www.rzeconomika.com.mk
dinev@rzeconomika.com.mk

Индекс	/
Шифра на хв	RZEK
ISIN број	MKEKON101019
Bloomberg	RZEK MS
Reuters	RZEK.MKE

Пазарен сегмент	Официјален пазар
Пазарен подсегмент	Берзанска котација
Тип на хв	обични акции
Вкупно издадени хв	535.245
Номинална вредност	10,00 DEM
Просечна цена на 31.12.2009	63,00 МКД
Просечна цена на 31.12.2008	100,00 МКД
Вкупен промет во 2009	1.234.201 МКД
Просечен дневен промет во 2009	5.038 МКД
Истргувана количина	19.159
Истргувана количина / издадени акции	21,22%
% на годишна промена на просечна цена	-37,00%
Пазарна капитализација на 31.12.2009	3.002.492.329 МКД
Промет/ Пазарна капитализација	15,40%
Дејност	Комерцијални услуги
Сектор	Индустрија
Број на акционери на 30.06.2010	3.268
Број на вработени на 30.06.2010	55

Денари

Период на известување	31.12.2009	31.12.2008
Вкупно средства	203.426.000	209.407.000
Постојани средства	155.969.000	157.209.000
Вкупно тековни средства	47.457.000	52.198.000
Пари и парични еквиваленти	1.294.000	2.133.000
Побарувања	8.756.000	11.503.000
Тековни обврски	25.662.000	29.984.000
Долгорочни обврски	0	0
Главнина	177.764.000	179.423.000
Акумулирана добивка	-32.515.000	-30.599.000
Приходи од продажба	20.344.000	42.047.000
Оперативна добивка	1.435.000	-1.528.000
Нето добивка/загуба од финансирање	-3.045.000	
Нето добивка	-1.659.000	-257.000

Извор: Македонска берза АД Скопје

Целосни финансиски извештаи, податоци и показатели за котираните друштва нуди продуктот Бестнет Аналитика

АДРЕСА:

ул. 16-та Македонска бригада 18
1000 Скопје

Контакт:

e-mail : dinev@rzeconomika.com.mk
тел : +389 2 3173 960
факс: +389 2 3287 438

Лице за контакт со инвеститори : Горан Динев
e-mail : dinev@rzeconomika.com.mk

РЖ Економика АД Скопје се занимава со трговија на големо и мало на резервни делови.

Компанијата покрај трговијата со резервни делови, се занимава и со издавање на деловен простор и давање на услуги од областа на сметководствено-финансиското советување.



Период на известување

	31.12.2009	31.12.2008
Принос на капитал (ROE)	-0,93%	-0,14%
Принос на вкупните средства (ROA)	-0,82%	-0,12%
Оперативна маргина	4,04%	-3,63%
Стапка на поврат од продажба (ROS)	7,05%	-3,63%
Нето добивка по акција	-3,10	-0,48
Книговодствена вредност по акција (Денари)	332,12	335,22
Приходи од продажба по акција (Денари)	38,01	78,56
Вкупно средства / Главнина	1,14	1,17
Долг спрема капитал	0,14	0,17
Дивиденда по акција	0,00	0,00
P/E	/	/
P/S	1,66	1,27
P/B	0,19	0,30



МАКЕДОНСКА БЕРЗА
MACEDONIAN STOCK EXCHANGE



РЖ ИНСТИТУТ АД СКОПЈЕ

www.rzinstitut.com.mk
rz.institut@mt.net.mk

Индекс	/
Шифра на хв	RZIN
ISIN број	MKINST101012
Bloomberg	RZIN MS
Reuters	RZIN.MKE

Пазарен сегмент	Официјален пазар
Пазарен подсегмент	Берзанска котација
Тип на хв	обични акции
Вкупно издадени хв	113.394
Номинална вредност	10,00 DEM
Просечна цена на 31.12.2009	694,00 МКД
Просечна цена на 31.12.2008	800,00 МКД
Вкупен промет во 2009	91.660 МКД
Просечен дневен промет во 2009	374 МКД
Истргувана количина	157
Истргувана количина / издадени акции	0,14%
% на годишна промена на просечна цена	-13,25%
Пазарна капитализација на 31.12.2009	78.695.436 МКД
Промет/ Пазарна капитализација	0,12%
Дејност	Алуминиум
Сектор	Материјали и сировини
Број на акционери на 30.06.2010	2.175
Број на вработени на 30.06.2010	66

Денари		
Период на известување	31.12.2009	31.12.2008
Вкупно средства	250.822.000	236.599.000
Постојани средства	80.297.000	83.867.000
Вкупно тековни средства	170.525.000	152.732.000
Пари и парични еквиваленти	11.111.000	4.781.000
Побарувања	115.275.000	89.931.000
Тековни обврски	45.093.000	78.352.000
Долгорочни обврски	85.126.000	42.882.000
Главнина	120.603.000	115.365.000
Акумулирана добивка	71.680.000	62.995.000
Приходи од продажба	219.082.000	274.061.000
Оперативна добивка	9.339.000	10.021.000
Нето добивка/загуба од финансирање	-3.853.000	
Нето добивка	5.238.000	4.055.000

Извор: Македонска берза АД Скопје

Целосни финансиски извештаи, податоци и показатели за
котираните друштва нуди продуктот Бестнет Аналитика

АДРЕСА:

ул. 16 Македонска бригада бр.18
1000 Скопје

Контакт:

тел : +389 2 3287 217
факс: +389 2 3287 819

Лице за контакт со инвеститори: Злате Коцевски
e-mail : rz.institut@mt.net.mk

РЖ Институт АД Скопје е
компанија со доминантна

дејност производство на легури
од обоени метали (Al и Cu) и
неметали. Како дополнителни
дејности се услуги и трговија,
претежно од областа на
металургијата.



Период на известување

31.12.2009 31.12.2008

Принос на капитал (ROE)	4,34%	3,51%
Принос на вкупните средства (ROA)	2,09%	1,71%
Оперативна маргина	4,26%	3,66%
Стапка на поврат од продажба (ROS)	4,26%	3,66%
Нето добивка по акција	46,19	35,76
Книговодствена вредност по акција (Денари)	1.063,57	1.017,38
Приходи од продажба по акција (Денари)	1.932,04	2.416,89
Вкупно средства / Главнина	2,08	2,05
Долг спрема капитал	1,08	1,05
Дивиденда по акција	0,00	0,00
P/E	15,02	22,37
P/S	0,36	0,33
P/B	0,65	0,79



МАКЕДОНСКА БЕРЗА
MACEDONIAN STOCK EXCHANGE



РЖ ИНТЕР-ТРАНСШПЕД АД СКОПЈЕ

www.intertranssped.com.mk

Индекс	/
Шифра на хв	RZIT
ISIN број	MKTRA101018
Bloomberg	RZIT MS
Reuters	RZIT.MKE

Пазарен сегмент	Официјален пазар
Пазарен подсегмент	Берзанска котација
Тип на хв	обични акции
Вкупно издадени хв	585.399
Номинална вредност	51,11 EUR
Просечна цена на 31.12.2009	71,00 МКД
Просечна цена на 31.12.2008	50,00 МКД
Вкупен промет во 2009	544.107 МКД
Просечен дневен промет во 2009	2.221 МКД
Истргувана количина	7.286
Истргувана количина / издадени акции	1,24%
% на годишна промена на просечна цена	42,00%
Пазарна капитализација на 31.12.2009	41.563.329 МКД
Промет/ Пазарна капитализација	1,31%
Дејност	Комерцијални услуги
Сектор	Индустрија

АДРЕСА:

ул.16-та Македонска бригада бр.18

1000 Скопје

Контакт:

тел : +389 2 5512 660

Лице за контакт со инвеститори : Никола Ангелески
e-mail : nikola_angeleski@intertranssped.com.mk

РЖ Интер- Трансшпед АД Скопје е друштво за обезбедување на транспортни услуги во

копнениот и железничкиот сообраќај. Покрај главната дејност споредни дејности на компанијата се шпедиција, товарење и истоварање на стока, логистички услуги, изнајмување на транспортни средства и други дополнителни транспортни услуги.



Период на известување

31.12.2009 31.12.2008

Принос на капитал (ROE)	-7,53%	2,96%
Принос на вкупните средства (ROA)	-2,99%	1,29%
Оперативна маргина	0,88%	19,67%
Стапка на поврат од продажба (ROS)	0,91%	20,41%
Нето добивка по акција	-10,21	4,32
Книговодствена вредност по акција (Денари)	135,62	145,83
Приходи од продажба по акција (Денари)	107,08	99,67
Вкупно средства / Главнина	2,52	2,30
Долг спрема капитал	1,52	1,30
Дивиденда по акција	0,00	0,00
P/E	/	11,58
P/S	0,66	0,50
P/B	0,52	0,34

Период на известување	Денари	
	31.12.2009	31.12.2008
Вкупно средства	200.176.000	196.550.000
Постојани средства	138.384.000	140.191.000
Вкупно тековни средства	61.792.000	56.359.000
Пари и парични еквиваленти	259.000	2.145.000
Побарувања	40.535.000	32.129.000
Тековни обврски	120.786.000	111.183.000
Долгорочни обврски	0	0
Главнина	79.390.000	85.367.000
Акумулирана добивка	-62.066.000	-56.089.000
Приходи од продажба	62.682.000	58.344.000
Оперативна добивка	572.000	11.909.000
Нето добивка/загуба од финансирање	-5.555.000	0
Нето добивка	-5.977.000	2.528.000



Извор: Македонска берза АД Скопје

Целосни финансиски извештаи, податоци и показатели за котираните друштва нуди продуктот Бестнет Аналитика



МАКЕДОНСКА БЕРЗА
MACEDONIAN STOCK EXCHANGE



РЖ УСЛУГИ АД СКОПЈЕ

www.rzu.com.mk
hq@rzu.com.mk

Индекс	/
Шифра на хв	RZUS
ISIN број	MKUSLU101015
Bloomberg	RZUS MS
Reuters	RZUS.MKE

Пазарен сегмент	Официјален пазар
Пазарен подсегмент	Берзанска котација
Тип на хв	обични акции
Вкупно издадени хв	1.571.668
Номинална вредност	5,11 EUR
Просечна цена на 31.12.2009	352,00 МКД
Просечна цена на 31.12.2008	130,00 МКД
Вкупен промет во 2009	26.843.312 МКД
Просечен дневен промет во 2009	109.565 МКД
Истргувана количина	75.558
Истргувана количина / издадени акции	4,81%
% на годишна промена на просечна цена	170,77%
Пазарна капитализација на 31.12.2009	553.227.136 МКД
Промет/ Пазарна капитализација	4,85%
Дејност	Комерцијални услуги
Сектор	Индустрија
Број на акционери на 30.06.2010	3.166
Број на вработени на 30.06.2010	183

Денари

Период на известување	31.12.2009	31.12.2008
Вкупно средства	1.213.820.000	1.193.991.000
Постојани средства	1.084.784.000	1.083.099.000
Вкупно тековни средства	128.730.000	110.892.000
Пари и парични еквиваленти	333.000	341.000
Побарувања	82.946.000	90.138.000
Тековни обврски	89.700.000	63.282.000
Долгорочни обврски	447.127.000	438.647.000
Главнина	676.993.000	688.062.000
Акумулирана добивка	-9.171.000	2.196.000
Приходи од продажба	157.059.000	252.050.000
Оперативна добивка	-11.467.000	-6.186.000
Нето добивка/загуба од финансирање	659.000	0
Нето добивка	-11.069.000	1.432.000

Извор: Македонска берза АД Скопје

Целосни финансиски извештаи, податоци и показатели за котираните друштва нуди продуктот Бестнет Аналитика

АДРЕСА:

ул. 16-та Македонска бригада 18
1000 Скопје

Контакт:

e-mail : hq@rzu.com.mk
тел : +389 2 3288 500
факс: +389 2 3288 086

Лице за контакт со инвеститори: Димитар Крстевски
e-mail : dk@ri.com.mk

РЖ Услуги АД Скопје се занимава со собирање, прочистување, производство и дистрибуција на вода за пиење и индустриска

вода. Покрај тоа компанијата извршува и други дејности како што се телефонски и интернет услуги, услуги за обезбедување и противпожарна заштита, сервисирање на противпожарни апарати, производство и дистрибуција на гас, техничко испитување и анализа, транспортни услуги, градежни услуги и др.



Период на известување

31.12.2009 31.12.2008

Принос на капитал (ROE)	-1,82%	0,25%
Принос на вкупните средства (ROA)	-1,60%	0,23%
Оперативна маргина	-8,97%	-2,05%
Стапка на поврат од продажба (ROS)	-9,57%	-2,30%
Нето добивка по акција	-7,99	1,10
Книговодствена вредност по акција (Денари)	438,37	446,36
Приходи од продажба по акција (Денари)	86,81	160,42
Вкупно средства / Главнина	1,14	1,09
Долг спрема капитал	0,14	0,09
Дивиденда по акција	0,00	0,00
P/E	/	118,10
P/S	4,05	0,81
P/B	0,80	0,29



МАКЕДОНСКА БЕРЗА
MACEDONIAN STOCK EXCHANGE



СКОПСКИ ПАЗАР АД СКОПЈЕ

www.skopskipazar.com.mk

info@skp.com.mk

Индекс	/
Шифра на хв	SPAZ
ISIN број	MKSPAZ101010
Bloomberg	SPAZ MS
Reuters	SPAZ.MKE

Пазарен сегмент	Официјален пазар
Пазарен подсегмент	Берзанска котација
Тип на хв	обични акции
Вкупно издадени хв*	70.937
Номинална вредност	51,13 EUR
Просечна цена на 31.12.2009	11.500,00 МКД
Просечна цена на 31.12.2008	12.000,00 МКД
Вкупен промет во 2009	12.090.606 МКД
Просечен дневен промет во 2009	49.349 МКД
Истргувана количина	1.119
Истргувана количина / издадени акции	1,56%
% на годишна промена на просечна цена	-4,17%
Пазарна капитализација на 31.12.2009	3.002.492.329 МКД
Промет/ Пазарна капитализација	1,48%
Дејност	Хипермаркети и супер центри
Сектор	Нециклични потрошувачки добра и услуги
Број на акционери на 30.06.2010	404
Број на вработени на 31.12.2009	606

*Компанијата има издадено и 14.629 приоритетни акции

Денари

Период на известување	31.12.2009	31.12.2008
Вкупно средства	2.266.626.000	2.273.353.000
Постојани средства	1.899.631.000	1.922.687.000
Вкупно тековни средства	366.995.000	350.666.000
Пари и парични еквиваленти	6.477.000	9.960.000
Побарувања	115.312.000	110.095.000
Тековни обврски	813.320.000	755.644.000
Долгорочни обврски	799.036.000	869.000.000
Главнина	654.270.000	648.709.000
Акумулирана добивка	62.728.000	52.561.000
Приходи од продажба	1.977.110.000	2.083.163.000
Оперативна добивка	105.592.000	123.491.000
Нето добивка/загуба од финансирање	-68.854.000	0
Нето добивка	36.616.000	52.420.000

Извор: Македонска берза АД Скопје

Целосни финансиски извештаи, податоци и показатели за котираните друштва нуди продуктот Бестнет Аналитика

АДРЕСА:
бул. Јане Сандански бр.109/б
1000 Скопје

Контакт:
e-mail : info@skp.com.mk
тел : +389 2 2404 211
факс: +389 2 2404 313

Лице за контакт со инвеститори : Јован Јовановски
e-mail : jovan.jovanoski@skp.com.mk

Скопски Пазар АД Скопје е компанија која се занимава со трговија. Компанијата менаџира

со повеќе зелени пазари, поседува супермаркети и дисконти, продавници за мебел, салон за убавина и специјализирана продавница за текстил. Исто така компанијата е активна и во секторот со недвижен имот, врши изнајмување на простор. Исто така Компанијата поседува еден царински терминал, складиште и ресторани.



Период на известување	31.12.2009	31.12.2008
Принос на капитал (ROE)	5,60%	8,08%
Принос на вкупните средства (ROA)	1,62%	2,31%
Оперативна маргина	5,28%	5,73%
Стапка на поврат од продажба (ROS)	5,34%	5,93%
Нето добивка по акција	516,18	738,97
Книговодствена вредност по акција (Денари)	9.223,25	9.144,86
Приходи од продажба по акција (Денари)	27.871,35	29.366,38
Вкупно средства / Главнина	3,46	3,50
Долг спрема капитал	2,46	2,50
Дивиденда по акција	0,00	155,00
P/E	22,28	16,24
P/S	0,41	0,41
P/B	1,25	1,31





СТОПАНСКА БАНКА АД БИТОЛА

www.stbbt.com.mk
contact@stbbt.com.mk

Индекс	МБИ10
Шифра на хв	SBT
ISIN број	MKSBTB101013
Bloomberg	SBT MS
Reuters	SBT.MKE

Пазарен сегмент	Официјален пазар
Пазарен подсегмент	Берзанска котација
Тип на хв	Обични акции
Вкупно издадени хв*	389.779
Номинална вредност	3.000 МКД
Просечна цена на 31.12.2009	3.649,40 МКД
Просечна цена на 31.12.2008	2.760,00 МКД
Вкупен промет во 2009	183.368.245 МКД
Просечен дневен промет во 2009	825.983 МКД
Истргувана количина	56,963
Истргувана количина / издадени акции	14,61%
% на годишна промена на просечна цена	32,22%
Пазарна капитализација на 31.12.2009	1.422.459.483 МКД
Промет / Пазарна капитализација	12,89%
Дејност	Универзални банки
Сектор	Финансии
Број на акционери на 30.06.2010	1.412
Број на вработени на 30.06.2010	134

*Банката има издадено и 1.198 приоритетни акции

Период на известување	Денари	
	31.12.2009	31.12.2008
Вкупно средства	6.650.939.000	6.775.597.000
Пласмани во банки	398.541.000	603.255.000
Пласмани на клиенти	4.153.127.000	3.644.842.000
Депозити од банки	422.000	640.000
Депозити од клиенти	3.842.775.000	4.291.380.000
Главнина	1.713.434.000	1.724.780.000
Акумулирана добивка	286.095.000	283.469.000
Оперативна добивка	84.033.000	206.587.000
Нето приход од камата	296.456.000	310.052.000
Нето приходи од провизии и надоместоци	61.700.000	73.559.000
Нето добивка/загуба од вложувања и тргување	15.540.000	7.692.000
Нето добивка	82.394.000	184.695.000

Извор: Македонска берза АД Скопје

Целосни финансиски извештаи, податоци и показатели за котираните друштва нуди продуктот Бестнет Аналитика

АДРЕСА:
Ул. Добривое Радосављевиќ бр.21
7000 Битола

Контакт:
e-mail : contact@stbbt.com.mk
тел : +389 47 207 532
факс: +389 47 207 515

Лице за контакт со инвеститори : Олимпија Бицева
e-mail : olimpija.b@stbbt.com.mk

Стопанска Банка АД Битола е универзална банка која нуди платен промет во земјата и странство, прибирање на депозити и одобрување на кредити и други банкарски

работи. Банката е со седиште во Битола, а располага со експозитури низ Република Македонија.



Период на известување	31.12.2009	31.12.2008
Принос на капитал (ROE)	4,81%	10,71%
Принос на вкупните средства (ROA)	1,24%	2,73%
Нето профитна стапка	15,80%	30,81%
Стапка на поврат од продажба (ROS)	16,12%	34,46%
Нето добивка по акција	211,39	473,85
Книговодствена вредност по акција (Денари)	4.395,91	4.425,02
Приходи од камати и надоместоци по акција (Денари)	1.337,52	1.538,06
Оперативни трошоци / Вкупна актива	0,01	0,01
Вкупно средства / Главнина	3,88	3,93
Долг спрема капитал	2,88	2,93
Дивиденда по акција	180	240
P/E	17,26	5,82
P/S	2,73	1,79
P/B	0,83	0,62



МАКЕДОНСКА БЕРЗА
MACEDONIAN STOCK EXCHANGE

Индекс	/
Шифра на хв	TETE
ISIN број	MKTETE101016
Bloomberg	TETE MS
Reuters	TETE .MKE

Пазарен сегмент	Официјален пазар
Пазарен подсегмент	Берзанска котација
Тип на хв	Обични акции
Вкупно издадени хв	456.787
Номинална вредност	50,40 EUR
Просечна цена на 31.12.2009	900,00 МКД
Просечна цена на 31.12.2008	750,00 МКД
Вкупен промет во 2009	14.686.519 МКД
Просечен дневен промет во 2009	59.945 МКД
Истргувана количина	17.510
Истргувана количина / издадени акции	3,83%
% на годишна промена на просечна цена	20,00%
Пазарна капитализација на 31.12.2009	411.108.300 МКД
Промет/ Пазарна капитализација	3,57%
Дејност	Текстил
Сектор	Циклични потрошувачки добра и услуги
Број на акционери на 30.06.2010	1.425
Број на вработени на 30.06.2010	877

Период на известување	Денари	
	31.12.2009	31.12.2008
Вкупно средства	2.112.245.000	2.167.388.000
Постојани средства	1.037.277.000	1.034.144.000
Вкупно тековни средства	1.074.968.000	1.133.244.000
Пари и парични еквиваленти	112.383.000	191.345.000
Побарувања	90.924.000	114.391.000
Тековни обврски	422.550.000	457.189.000
Долгорочни обврски	90.392.000	76.587.000
Главнина	1.599.303.000	1.633.612.000
Акумулирана добивка	86.941.000	120.437.000
Приходи од продажба	403.369.000	550.902.000
Оперативна добивка	2.333.000	10.501.000
Нето добивка/загуба од финансирање	-34.278.000	-14.769.000
Нето добивка	-34.278.000	-58.527.000

Извор: Македонска берза АД Скопје

Целосни финансиски извештаи, податоци и показатели за котираните друштва нуди продуктот Бестнет Аналитика

АДРЕСА:
ул. Браќа Миладинови бр. 1
1200 Тетово

Контакт:
e-mail : teteks@mt.net.mk
тел : +389 44 355 011
факс: +389 44 339 101

Лице за контакт со инвеститори : Драгица Јовановска
e-mail : d.jovanovska@teteks.com.mk

Тетекс АД Тетово е компанија од текстилната индустрија која се занимава со производство на машки и женски конфекциски производи од различни типови на ткаенини. Тетекс АД Тетово е извозно ориентирана компанија и главни извозни пазари се во

Европа (Германија, Италија, Велика Британија, Франција, Данска, Грција, Австрија, Словенија, Хрватска, Бугарија) и Америка. Покрај основната дејност групацијата Тетекс АД Тетово има вложувања и во други дејности и тоа: банкарство, електро-машински услуги и инженеринг, трговија со нафтени деривати итн.



Период на известување

	31.12.2009	31.12.2008
Принос на капитал (ROE)	-2,14%	-3,58%
Принос на вкупните средства (ROA)	-1,62%	-2,70%
Оперативна маргина	0,50%	1,63%
Стапка на поврат од продажба (ROS)	0,58%	1,91%
Нето добивка по акција	-75,04	-128,13
Книговодствена вредност по акција (Денари)	3.501,20	3.576,31
Приходи од продажба по акција (Денари)	883,06	1.206,04
Вкупно средства / Главнина	1,32	1,33
Долг спрема капитал	0,32	0,33
Дивиденда по акција	0,00	0,00
P/E	/	/
P/S	1,02	0,62
P/B	0,26	0,21





ТЕХНОМЕТАЛ ВАРДАР АД СКОПЈЕ

www.tehnometal-varдар.com.mk
tehvar01@tehnometal-varдар.com.mk

Индекс	/
Шифра на хв	ТЕН
ISIN број	МКТЕНV101019
Bloomberg	ТЕН MS
Reuters	ТЕН.MKE

Пазарен сегмент	Официјален пазар
Пазарен подсегмент	Берзанска котација
Тип на хв	обични акции
Вкупно издадени хв	80.186
Номинална вредност	51,13 EUR
Просечна цена на 31.12.2009	1.100,00 МКД
Просечна цена на 31.12.2008	1.002,00 МКД
Вкупен промет во 2009	6.661.644 МКД
Просечен дневен промет во 2009	27.190 МКД
Истргувана количина	5.909
Истргувана количина / издадени акции	7,37%
% на годишна промена на просечна цена	9,78%
Пазарна капитализација на 31.12.2009	88.204.600 МКД
Промет/ Пазарна капитализација	7,55%
Дејност	Дистрибутери
Сектор	Циклични потрошувачки добра и услуги
Број на акционери на 30.06.2010	800
Број на вработени на 30.06.2010	153

Денари

Период на известување	31.12.2009	31.12.2008
Вкупно средства	1.347.349.000	1.288.540.000
Постојани средства	762.237.000	776.934.000
Вкупно тековни средства	585.112.000	511.606.000
Пари и парични еквиваленти	11.614.000	3.804.000
Побарувања	396.563.000	3.550.000
Тековни обврски	435.316.000	348.493.000
Долгорочни обврски	290.367.000	318.813.000
Главнина	621.666.000	621.234.000
Акумулирана добивка	5.881.000	350.412.000
Приходи од продажба	326.423.000	184.618.000
Оперативна добивка	27.965.000	16.690.000
Нето добивка/загуба од финансирање	-26.595.000	-15.328.000
Нето добивка	432.000	323.000

Извор: Македонска берза АД Скопје

Целосни финансиски извештаи, податоци и показатели за котираните друштва нуди продуктот Бестнет Аналитика

АДРЕСА:

ул. Вељко Влаховик бр.11
1000 Скопје

Контакт:

e-mail : tehvar01@tehnometal-varдар.com.mk
тел : +389 2 2551 954
факс: +389 2 3166 476

Лице за контакт со инвеститори : Спасика Спасовска
e-mail : tehvar02@tehnometal-varдар.com.mk

Технометал – Вардар АД Скопје е компанија чија основна дејност е увоз-извоз, големопродажба,



како и малопродажба на широк асортиман на производи од железо и челик, електро и индустриски материјали, механизација и возила, хемиски, текстилни и прехранбени производи. Исто така компанијата нуди и услуги од областа на шпедиција и складирање, осигурување, туризам и угостителство.

Период на известување

	31.12.2009	31.12.2008
Принос на капитал (ROE)	0,07%	0,05%
Принос на вкупните средства (ROA)	0,03%	0,03%
Оперативна маргина	8,17%	7,00%
Стапка на поврат од продажба (ROS)	8,57%	9,04%
Нето добивка по акција	5,39	4,03
Книговодствена вредност по акција (Денари)	7.752,80	7.747,41
Приходи од продажба по акција (Денари)	4.070,82	2.302,37
Вкупно средства / Главнина	2,17	2,07
Долг спрема капитал	1,17	1,07
Дивиденда по акција	0,00	0,00
P/E	204,18	248,75
P/S	0,27	0,44
P/B	0,14	0,13





ТОПЛИФИКАЦИЈА АД СКОПЈЕ

www.toplif.com.mk
toplif@toplif.com.mk

Индекс	МБИ10
Шифра на хв	TPLF
ISIN број	MKTRPLF101010
Bloomberg	TPLF MS
Reuters	TPLF.MKE

Пазарен сегмент	Официјален пазар
Пазарен подсегмент	Супер котација
Тип на хв	обични акции
Вкупно издадени хв	450.000
Номинална вредност	51,13 EUR
Просечна цена на 31.12.2009	4.700,00 МКД
Просечна цена на 31.12.2008	2.875,00 МКД
Вкупен промет во 2009	130.245.045 МКД
Просечен дневен промет во 2009	533.791 МКД
Истргувана количина	31.309
Истргувана количина / издадени акции	6,96%
% на годишна промена на просечна цена	63,48%
Пазарна капитализација на 31.12.2009	2.115.000.000 МКД
Промет/ Пазарна капитализација	6,16%
Дејност	Мулти-комунални услуги и независни производители на енергија
Сектор	Комунални услуги и испорака на гас
Број на акционери на 31.12.2009	2.848
Број на вработени на 31.12.2009	195

АДРЕСА:

Ул. Лондонска бб,
1000 Скопје

Контакт:

тел : +389 2 3097 655
факс : +389 2 3097 057

Лице за контакт со инвеститори : Бисера Цветковска
e-mail : bisera.cvetkovska@toplif.com.mk

Топлификација АД Скопје е компанија која врши производство и дистрибуција на



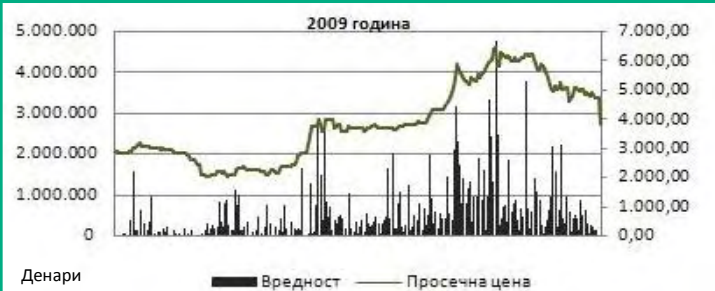
топлинска енергија во Скопје. Покрај главната функција,

компанијата врши и дистрибуција на природен гас, конструкција и инсталација на централна топлификациона мрежа и дистрибуција на гас и транспорт на течни горива, подготовка на студии, инвестициони програми и комплетна техничка документација за експлоатација на термална енергија, централни топлификациони системи, поправка и одржување на опрема за електрични мерења и регулација, додатна научно - истражувачка работа во полето на топлинска енергија.

Денари

Период на известување	31.12.2009	31.12.2008
Вкупно средства	3.826.413.000	3.217.874.000
Постојани средства	2.919.930.000	2.196.191.000
Вкупно тековни средства	906.483.000	1.021.683.000
Пари и парични еквиваленти	37.334.000	34.569.000
Побарувања	715.354.000	840.999.000
Тековни обврски	882.734.000	893.480.000
Долгорочни обврски	1.841.400.000	1.306.104.000
Главнина	1.535.013.000	1.503.929.000
Акумулирана добивка	40.114.000	13.221.000
Приходи од продажба	1.632.451.000	1.881.112.000
Оперативна добивка	137.975.000	-274.000
Нето добивка/загуба од финансирање	-109.480.000	9.610.000
Нето добивка	27.637.000	6.289.000

Период на известување	31.12.2009	31.12.2008
Принос на капитал (ROE)	1,88%	0,33%
Принос на вкупните средства (ROA)	0,77%	0,16%
Оперативна маргина	8,16%	-0,40%
Стапка на поврат од продажба (ROS)	8,55%	-0,41%
Нето добивка по акција	66,25	11,55
Книговодствена вредност по акција (Денари)	3.518,80	3.507,71
Приходи од продажба по акција (Денари)	3.486,64	3.996,73
Вкупно средства / Главнина	2,49	2,14
Долг спрема капитал	1,46	1,08
Дивиденда по акција	33,33	0
P/E	70,94	248,85
P/S	1,35	0,72
P/B	1,34	0,82



Извор: Македонска берза АД Скопје

Целосни финансиски извештаи, податоци и показатели за котираните друштва нуди продуктот Бестнет Аналитика



МАКЕДОНСКА БЕРЗА
MACEDONIAN STOCK EXCHANGE



ТТК БАНКА АД СКОПЈЕ

www.ttk.com.mk
ttk@ttk.com.mk

Индекс	/
Шифра на хв	ТТК
ISIN број	MKTTKS101012
Bloomberg	ТТК MS
Reuters	ТТК.MKE

Пазарен сегмент	Официјален пазар
Пазарен подсегмент	Берзанска котација
Тип на хв	Обични акции
Вкупно издадени хв	907.888
Номинална вредност	1.000 МКД
Просечна цена на 31.12.2009	821,43 МКД
Просечна цена на 31.12.2008	1.100,00 МКД
Вкупен промет во 2009	17.102.734 МКД
Просечен дневен промет во 2009	70.093,17 МКД
Истргувана количина	20.623
Истргувана количина / издадени акции	2,27%
% на годишна промена на просечна цена	-25,32%
Пазарна капитализација на 31.12.2009	745.766.440 МКД
Промет/ Пазарна капитализација	2,29%
Дејност	Универзални банки
Сектор	Финансии
Број на акционери на 30.06.2010	1.910
Број на вработени на 30.06.2010	233

Денари		
Период на известување	31.12.2009	31.12.2008
Вкупно средства	6.319.327.000	6.153.724.000
Пласмани во банки	/	104.690.000
Пласмани на клиенти	3.683.441.000	3.806.599.000
Депозити од банки	128.554.000	140.388.000
Депозити од клиенти	4.672.596.000	4.335.561.000
Главнина	913.923.000	981.747.000
Акумулирана добивка	-2.737.000	64.987.000
Оперативна добивка	-62.999.000	-129.804.000
Нето приход од камата	235.019.000	246.015.000
Нето приходи од провизии и надоместоци	78.866.000	69.772.000
Нето добивка/загуба од вложувања и тргување	20.717.000	9.680.000
Нето добивка	-67.824.000	-129.804.000

Извор: Македонска берза АД Скопје

Целосни финансиски извештаи, податоци и показатели за котираните друштва нуди продуктот Бестнет Аналитика

АДРЕСА:

Ул. Народен фронт бр.19 А
1000 Скопје

Контакт:

тел : +389 2 3236 407
факс: +389 2 3236 444

Лице за контакт со инвеститори : Зоран Колев
e-mail : zoran.kolev@ttk.com.mk

ТТК Банка АД Скопје ги обавува сите активности во кредитното работење со физички и правни лица, кредитирање на мали и средни претпријатија и големи клиенти, денарско и девизно штедење, платежни картички,

тековни сметки, платен промет во земјата и странство, тргување со хартии од вредност, брз трансфер на пари MoneyGram и електронско банкарство. Централата на Банката се наоѓа во Скопје, но истата има повеќе филијали и експозитури во Република Македонија.



Период на известување

Период на известување	31.12.2009	31.12.2008
Принос на капитал (ROE)	-7,42%	-13,22%
Принос на вкупните средства (ROA)	-1,07%	-2,11%
Нето профитна стапка	-11,63%	-25,84%
Стапка на поврат од продажба (ROS)	-10,80%	-25,84%
Нето добивка по акција	-74,71	-142,97
Книговодствена вредност по акција (Денари)	1.006,65	1.081,35
Приходи од камати и надоместоци по акција (Денари)	642,59	553,34
Оперативни трошоци / Вкупна актива	0,02	0,02
Вкупно средства / Главнина	6,91	6,27
Долг спрема капитал	5,91	5,27
Дивиденда по акција	/	/
P/E	/	/
P/S	1,28	1,99
P/B	0,82	1,02





ТУТУНСКИ КОМБИНАТ АД

ПРИЛЕП

www.tkprilep.com.mk
tkpoffice@tkprilep.com.mk

Индекс	/
Шифра на хв	TKPR
ISIN број	MKTKPR101017
Bloomberg	TKPR MS
Reuters	TKPR.MKE

Пазарен сегмент	Официјален пазар
Пазарен подсегмент	Берзанска котација
Тип на хв	обични акции
Вкупно издадени хв	1.844.445
Номинална вредност	51,13 EUR
Просечна цена на 31.12.2009	500,00 МКД
Просечна цена на 31.12.2008	400,00 МКД
Вкупен промет во 2009	3.500 МКД
Просечен дневен промет во 2009	14 МКД
Истргувана количина	7
Истргувана количина / издадени акции	0,00%
% на годишна промена на просечна цена	25,00%
Пазарна капитализација на 31.12.2009	922.222.500 МКД
Промет/ Пазарна капитализација	0,00%
Дејност	Тутун
Сектор	Нециклични потрошувачки добра и услуги
Број на акционери на 30.06.2010	2.543

Период на известување	Денари	
	31.12.2009	31.12.2008
Вкупно средства	/	2.162.543.000
Постојани средства	/	766.722.000
Вкупно тековни средства	/	1.395.821.000
Пари и парични еквиваленти	/	12.958.000
Побарувања	/	673.021.000
Тековни обврски	/	4.666.378.000
Долгорочни обврски	/	1.196.121.000
Главнина	/	-3.699.956.000
Акумулирана добивка	/	-5.741.085.000
Приходи од продажба	/	1.014.640.000
Оперативна добивка	/	-2.336.533.000
Нето добивка/загуба од финансирање	/	-391.177.000
Нето добивка	/	-2.727.710.000

Извор: Македонска берза АД Скопје

Целосни финансиски извештаи, податоци и показатели за
котираните друштва нуди продуктот Бестнет Аналитика

АДРЕСА:

ул. Маркова бр. 101
7500 Прилеп

Контакт:

e-mail : tkpoffice@tkprilep.com.mk
тел : +389 48 421 020
факс: +389 48 425 172

Лице за контакт со инвеститори : Жарко Христовски
e-mail : tkpoffice@tkprilep.com.mk

Тутунски Комбинат АД Прилеп е компанија која е активна во тутунската индустрија. Главна

дејност на компанијата е купување и преработка на тутун, производство на цигари, производство на филтер стапчиња, различни типови на лепила наменети за тутунската индустрија и други апликации, а исто така во нејзина сопственост е и хотел во Охрид.



Период на известување

	31.12.2009	31.12.2008
Принос на капитал (ROE)	/	/
Принос на вкупните средства (ROA)	/	-126,13%
Оперативна маргина	/	-200,43%
Стапка на поврат од продажба (ROS)	/	-230,28%
Нето добивка по акција	/	-5.358,43
Книговодствена вредност по акција	/	-7.268,35
Приходи од продажба по акција	/	1.993,20
Вкупно средства / Главнина	/	-0,58
Долг спрема капитал	/	-1,58
Дивиденда по акција	/	0,00
P/E	/	/
P/S	/	0,20
P/B	/	-0,06



МАКЕДОНСКА БЕРЗА
MACEDONIAN STOCK EXCHANGE



ФЕРШПЕД АД СКОПЈЕ

www.fersped.com.mk
email@fersped.com.mk

Индекс	/
Шифра на хв	FERS
ISIN број	MKFERS101018
Bloomberg	FERS MS
Reuters	FERS.MKE

Пазарен сегмент	Официјален пазар
Пазарен подсегмент	Берзанска котација
Тип на хв	обични акции
Вкупно издадени хв	18.113
Номинална вредност	37.400,00 МКД
Просечна цена на 31.12.2009	69.960,00 МКД
Просечна цена на 31.12.2008	59.500,00 МКД
Вкупен промет во 2009	17.920.291 МКД
Просечен дневен промет во 2009	73.144 МКД
Истргувана количина	287
Истргувана количина / издадени акции	1,58%
% на годишна промена на просечна цена	17,58%
Пазарна капитализација на 31.12.2009	1.267.185.480 МКД
Промет/ Пазарна капитализација	1,41%
Дејност	Транспорт и логистика
Сектор	Индустрија
Број на акционери на 30.06.2010	462
Број на вработени на 30.06.2010	301

Денари

Период на известување	31.12.2009	31.12.2008
Вкупно средства	4.833.444.000	4.720.505.000
Постојани средства	2.684.646.000	2.830.371.000
Вкупно тековни средства	2.148.798.000	1.890.134.000
Пари и парични еквиваленти	216.199.000	178.319.000
Побарувања	746.028.000	662.592.000
Тековни обврски	935.667.000	887.153.000
Долгорочни обврски	205.139.000	272.152.000
Главнина	3.692.638.000	3.214.230.000
Акумулирана добивка	1.580.387.000	1.441.377.000
Приходи од продажба	4.442.596.000	6.260.635.000
Оперативна добивка	185.845.000	220.669.000
Нето добивка/загуба од финансирање	-28.647.000	8.200.000
Нето добивка	149.826.000	183.955.000

Извор: Македонска берза АД Скопје

Целосни финансиски извештаи, податоци и показатели за
котираните друштва нуди продуктот Бестнет Аналитика

АДРЕСА:
ул. Маршал Тито бр. 11-а
1000 Скопје

Контакт:
e-mail : email@fersped.com.mk
тел : +389 2 3219 310
факс: +389 2 3149 400

Лице за контакт со инвеститори : Лидија Трајковиќ
e-mail : l.trajkovic@fersped.com.mk

Фершпед АД Скопје е компанија за меѓународна и внатрешна шпедиција со јавни и царински



складишта. Освен со шпедиција како основна дејност, компанијата се занимава и со меѓународна трговија, хотелиерство, тргување со хартии од вредност, винарство и игри на среќа преку компанији во кои има доминантно сопственичко учество.

Период на известување	31.12.2009	31.12.2008
Принос на капитал (ROE)	4,06%	5,72%
Принос на вкупните средства (ROA)	3,10%	3,90%
Оперативна маргина	3,87%	3,41%
Стапка на поврат од продажба (ROS)	4,18%	3,52%
Нето добивка по акција	8.271,74	10.155,97
Книговодствена вредност по акција (Денари)	203.866,73	177.454,31
Приходи од продажба по акција (Денари)	245.271,13	345.643,18
Вкупно средства / Главнина	1,31	1,47
Долг спрема капитал	0,31	0,36
Дивиденда по акција	1.680,00	1.010,00
P/E	8,46	5,86
P/S	0,29	0,17
P/B	0,34	0,34



МАКЕДОНСКА БЕРЗА
MACEDONIAN STOCK EXCHANGE

ХОТЕЛИ МЕТРОПОЛ АД ОХРИД



www.metropol-ohrid.com
info@metropol-ohrid.com

Индекс	/
Шифра на хв	MPOL
ISIN број	MKMPOL101016
Bloomberg	MPOL MS
Reuters	MPOL.MKE

Пазарен сегмент	Официјален пазар
Пазарен подсегмент	Берзанска котација
Тип на хв	обични акции
Вкупно издадени хв	1.035.000
Номинална вредност	5,00 EUR
Просечна цена на 31.12.2009	226,00 МКД
Просечна цена на 31.12.2008	300,00 МКД
Вкупен промет во 2009	7.776.666 МКД
Просечен дневен промет во 2009	31.742 МКД
Истргувана количина	33.783
Истргувана количина / издадени акции	3,26%
% на годишна промена на просечна цена	-24,67%
Пазарна капитализација на 31.12.2009	223.910.000 МКД
Промет/ Пазарна капитализација	3,23%
Дејност	Hoteli, odmoralishta i krstarjenje
Сектор	Ciklicni potrosuvacki dobra i uslugi
Број на акционери на 30.06.2010	556
Број на вработени на 30.06.2010	146

Денари

Период на известување	31.12.2009	31.12.2008
Вкупно средства	505.146.000	548.805.000
Постојани средства	397.545.000	427.611.000
Вкупно тековни средства	107.601.000	121.194.000
Пари и парични еквиваленти	69.874.000	61.561.000
Побарувања	22.635.000	31.347.000
Тековни обврски	52.564.000	72.873.000
Долгорочни обврски	71.219.000	96.990.000
Главнина	381.363.000	378.942.000
Акумулирана добивка	46.036.000	43.615.000
Приходи од продажба	158.486.000	192.071.000
Оперативна добивка	8.674.000	31.168.000
Нето добивка/загуба од финансирање	-6.043.000	-2.273.000
Нето добивка	2.421.000	25.921.000

Извор: Македонска берза АД Скопје

Целосни финансиски извештаи, податоци и показатели за котираните друштва нуди продуктот Бестнет Аналитика

АДРЕСА:

нас. Долно Коњско бб
6000 Охрид

Контакт:

e-mail : info@metropol-ohrid.com
тел : +389 2 3219 310
факс: +389 46 277 212

Лице за контакт со инвеститори : Лидија Трајковиќ
e-mail : l.trajkovic@fersped.com.mk

Hoteli Metropol АД Охрид е компанија која се занимава со туризам и угостителство. Располага со три хотели

сместени во крајбрежјето на Охридското езеро: Хотел Metropol, Хотел Турист, Хотел Белви. Хотелите се опремени со конференциски сали, ресторан и бар, спортско рекреативни центри, и спа центри.



Период на известување

	31.12.2009	31.12.2008
Принос на капитал (ROE)	0,63%	6,84%
Принос на вкупните средства (ROA)	0,48%	4,72%
Оперативна маргина	5,38%	15,44%
Стапка на поврат од продажба (ROS)	5,47%	16,23%
Нето добивка по акција	2,34	25,04
Книговодствена вредност по акција (Денари)	368,47	366,13
Приходи од продажба по акција (Денари)	153,13	185,58
Вкупно средства / Главнина	1,32	1,45
Долг спрема капитал	0,32	0,45
Дивиденда по акција	0,00	0,00
P/E	96,62	11,98
P/S	1,48	1,62
P/B	0,61	0,82



МАКЕДОНСКА БЕРЗА
MACEDONIAN STOCK EXCHANGE

КОТИРАНИ КОМПАНИИ НА МАКЕДОНСКА БЕРЗА

АЛКАЛОИД АД СКОПЈЕ



БЕТОН АД СКОПЈЕ



ВВ ТИКВЕШ АД СКОПЈЕ



ВИТАМИНКА АД ПРИЛЕП



ГРАНИТ АД СКОПЈЕ



ЕМО АД ОХРИД




ЖИТО ВАРДАР АД ВЕЛЕС



ЖИТО ЛУКС АД СКОПЈЕ




ЗК ПЕЛАГОНИЈА АД БИТОЛА



ИНТЕРНЕТНЕЛ ХОТЕЛС АД СКОПЈЕ



КОМЕРЦИЈАЛНА БАНКА АД СКОПЈЕ



КОМУНА АД СКОПЈЕ



ЛОТАРИЈА НА МАКЕДОНИЈА АД СКОПЈЕ



МАКЕДОНИЈАТУРИСТ АД СКОПЈЕ



МАКОТЕКС АД СКОПЈЕ



МАКОШПЕД АД СКОПЈЕ



МАКПЕТРОЛ АД СКОПЈЕ



МАКСТИЛ АД СКОПЈЕ



ОХИС АД СКОПЈЕ



ОХРИДСКА БАНКА АД ОХРИД



SOCIETE GENERALE GROUP

РЕПЛЕК АД СКОПЈЕ



РЖ ЕКОНОМИКА АД СКОПЈЕ



РЖ ИНСТИТУТ АД СКОПЈЕ



РЖ ИНТЕР-ТРАНСШПЕД АД СКОПЈЕ



РЖ УСЛУГИ АД СКОПЈЕ



СКОПСКИ ПАЗАР АД СКОПЈЕ



СТОПАНСКА БАНКА АД БИТОЛА



ТЕТЕКС АД ТЕТОВО



ТЕХНОМЕТАЛ ВАРДАР АД СКОПЈЕ



ТОПЛИФИКАЦИЈА АД СКОПЈЕ



ТТК БАНКА АД СКОПЈЕ



ТУТУНСКИ КОМБИНАТ АД ПРИЛЕП



ФЕРШПЕД АД СКОПЈЕ



ХОТЕЛИ МЕТРОПОЛ АД ОХРИД



МАКЕДОНСКА БЕРЗА
MACEDONIAN STOCK EXCHANGE



Македонска берза АД Скопје

Ул. Орце Николов бр. 75
1000 Скопје
Тел: +389 2 3122 055
Факс: +389 2 3122 069
mse@mse.mk

ЗА МАКЕДОНСКА БЕРЗА → www.mse.com.mk

ЗА ИЗВЕСТУВАЊА ОД КОТИРАНИТЕ КОМПАНИИ → www.seinet.com.mk

ЗА СЛЕДЕЊЕ НА ТРГУВАЊЕТО ВО ЖИВО → www.bestnet.com.mk

ЗА АНАЛИЗИ НА РАБОТЕЊЕТО НА КОТИРАНИТЕ ДРУШТВА
БЕСТНЕТ АНАЛИТИКА → www.bestnet.com.mk

