

МЕСЕЧЕН СТАТИСТИЧКИ БИЛТЕН

ЈУНИ 2017

Пазарна капитализација : 122.774.477.251

Промет : 418.088.220

Број на трансакции: 1.460

МБИ10: 2.282,34

↑0,59%

↑33,89%

↑11,79%

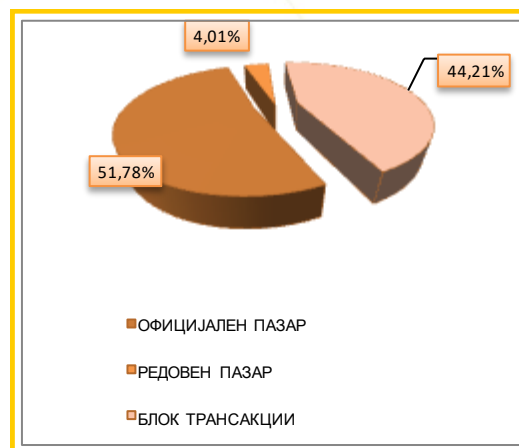
↑1,05%

БЕРЗАНСКИ ПОКАЗАТЕЛИ

ПРОМЕТ (денари)	Мај 2017	Јуни 2017	% на промена
КЛАСИЧНО ТРГУВАЊЕ	293.276.306	233.261.035	-20,46
АКЦИИ	271.674.474	220.838.394	-18,71
ОБВРЗНИЦИ	21.601.832	12.422.641	-42,49
ПРОСЕЧЕН ДНЕВЕН ПРОМЕТ (денари)	13.965.538	11.663.052	-16,49
ПРОСЕЧЕН ДНЕВЕН БРОЈ НА ТРАНСАКЦИИ	62	73	17,74
БЛОК ТРАНСАКЦИИ	18.986.764	184.827.185	873,45
ЈАВНИ БЕРЗАНСКИ АУКЦИИ ЗА ГОЛЕМИ ПАКЕТИ	0	0	-
ЈАВНА ПОНУДА НА ХВ	0	0	-
ВКУПНО	312.263.070	418.088.220	33,89
БРОЈ НА ТРАНСАКЦИИ			
КЛАСИЧНО ТРГУВАЊЕ	1.299	1.446	11,32
БЛОК ТРАНСАКЦИИ	7	14	100,00
ЈАВНИ БЕРЗАНСКИ АУКЦИИ ЗА ГОЛЕМИ ПАКЕТИ	0	0	-
ЈАВНА ПОНУДА НА ХВ	0	0	-
ВКУПНО	1.306	1.460	11,79
ПАЗАРНА КАПИТАЛИЗАЦИЈА (денари)			
ПАЗАРНА КАПИТАЛИЗАЦИЈА НА АКЦИИ	122.055.577.862	122.774.477.251	0,59
БЕРЗАНСКА КОТАЦИЈА	118.658.946.697	119.377.846.086	0,61
ПАЗАР НА АДПОИ	3.396.631.165	3.396.631.165	0,00
ПАЗАРНА КАПИТАЛИЗАЦИЈА НА ОБВРЗНИЦИ	4.485.165.614	3.505.117.660	-21,95
ВКУПНО ПАЗАРНА КАПИТАЛИЗАЦИЈА	126.540.743.476	126.279.594.911	-0,21
МБИ10	2.258,63	2.282,34	1,05
ОМБ	128,95	129,94	0,77
БРОЈ НА КОТИРАНИ ДРУШТВА	107	107	0,00
БРОЈ НА ДЕНОВИ НА ТРГУВАЊЕ	21	20	-4,76

СТРУКТУРА НА ПРОМЕТ

Пазарен сегмент	Промет (денари)	Промет (ЕВРА)	% на учество	Број на трансакции
Официјален пазар	216.477.023	3.508.973	51,78	1.424
Редовен пазар	16.784.012	272.050	4,01	22
Блок трансакции	184.827.185	2.995.855	44,21	14
Јавни берзански аукции	0	0	0,00	0
Јавна понуда на ХВ	0	0	0,00	0
Вкупно	418.088.220	6.776.877	100,00	1.460



МЕСЕЧЕН СТАТИСТИЧКИ БИЛТЕН

НАЈТРГУВАНИ АКЦИИ НА ОФИЦИЈАЛЕН ПАЗАР

Хартија од вредност	Макс (денари)	Мин (денари)	Просечна цена (денари)	Количина	Промет во денари	Промет во ЕВРА	% Учество во прометот	Број на транс.	Пазарна капитализација (денари)
Алколоид Скопје	5.850,00	5.701,00	5.779,14	6.204	35.935.016	582.489	17,61	126	8.309.004.165
Комерцијална банка Скопје	2.787,00	2.599,00	2.665,99	11.120	29.589.359	479.631	14,50	182	6.054.295.904
НЛБ Банка АД Скопје	10.890,00	9.801,00	10.367,63	2.788	29.056.177	470.974	14,24	91	9.300.724.290
Стопанска банка Скопје	969,00	850,00	912,72	29.964	28.012.812	454.078	13,73	200	15.504.639.840
Гранит Скопје	780,00	706,00	759,00	19.443	14.732.155	238.796	7,22	114	2.269.747.603
Нова стоковна куќа Струмица	61.500,00	61.500,00	61.500,00	187	11.500.500	186.433	5,64	11	76.813.500
Макпетрол Скопје	28.500,00	27.498,00	27.943,11	390	10.870.722	176.205	5,33	69	3.146.696.000
УНИ Банка Скопје	1.980,00	1.599,00	1.765,53	4.335	7.549.670	122.373	3,70	87	1.075.479.733
Топлификација Скопје	2.083,00	1.365,00	1.591,41	3.024	5.028.178	81.502	2,46	87	663.750.000
Охридска банка АД Скопје	5.253,00	4.672,00	5.013,59	869	4.323.961	70.089	2,12	40	2.236.788.600
Останати				78.245	27.455.832	445.042	13,46	385	70.739.906.451
Вкупно				156.569	204.054.382	3.307.612	100,00	1.392	119.377.846.086

АКЦИИ НА ОФИЦИЈАЛЕН ПАЗАР— НАЈГОЛЕМ ПОРАСТ/ПАД

Акција	Просечна цена (денари) 31.05.2017	Просечна цена (денари) 30.06.2017	% на промена
НАЈГОЛЕМ ПОРАСТ			
МЗТ Пумпи Скопје	201,00	600,00	198,51
Арцелормиттал Скопје (ЦРМ) Скопје	21,00	30,00	42,86
Универзална Инвестициона Банка Скопје	1.555,86	1.969,79	26,60
Арцелормиттал Скопје (ХРМ) Скопје	16,00	20,00	25,00
Макошпед Скопје	190,00	230,00	21,05
НАЈГОЛЕМО ОПАЃАЊЕ			
Нова стоковна куќа Струмица	92.250,00	61.500,00	-33,33
Карпош Скопје	676,00	500,00	-26,04
Топлификација Скопје	1.722,00	1.475,00	-14,34
Жито Лукс Скопје	165,00	150,00	-9,09
Стопанска банка Скопје	946,21	888,00	-6,15

ПРЕГЛЕД НА ТРГУВАЊЕ СО ОБВРЗНИЦИ

	МАКС (%)	МИН (%)	Последна просечна дневна цена (%)	Последен датум на тргување	Обем (ХВ во ЕВРА)	Промет (денари)	Промет (ЕВРА)	Принос до достасување на обврзницата*
Обврзници на РМ за денационал. (RMDEN08)	95,30	95,30	95,30	13.06.2017	439	25.806	418	5,54%
Обврзници на РМ за денационал. (RMDEN12)	95,00	95,00	95,00	19.06.2017	5.579	326.987	5.300	3,60%
Обврзници на РМ за денационал. (RMDEN13)	95,70	95,00	95,00	21.06.2017	284	16.646	270	3,40%
Обврзници на РМ за денационал. (RMDEN14)	95,00	94,70	95,00	20.06.2017	5.728	335.117	5.432	3,25%
Обврзници на РМ за денационал. (RMDEN15)	96,00	92,00	96,00	28.06.2017	198.829	11.718.086	189.940	2,90%

*Моделот на калкулација го покажува годишниот просечен принос до достасување на обврзници со рок на достасување над 1 година и е прилагоден на карактеристиките на обврзниците. Датум на пресметување 30.06.2017 година, со последната просечна цена на тргување на обврзниците



МЕСЕЧЕН СТАТИСТИЧКИ БИЛТЕН

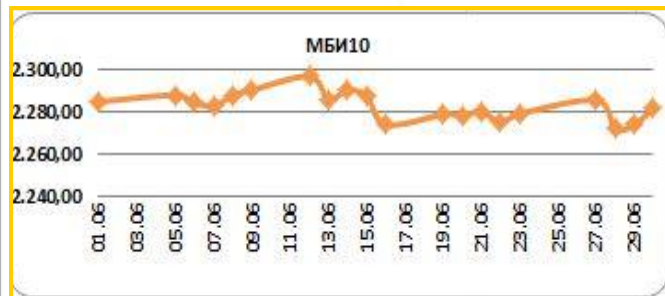
МБИ10

Вредност на 30.06.2017 **2.282,34**

Максимална вредност во Јуни (12.06.2017) 2.297,22

Минимална вредност во Јуни (28.06.2017) 2.272,30

% на промена од 29.12.2016 6,91%



Се за Македонскиот Берзански Индекс МБИ10 на:
<http://www.mse.com.mk/Indices.aspx?Index=MBI10>

Елементи на МБИ10

Елементи на МБИ10	Вкупен промет (денари)	Обем	Број на трансакции	Последна дневна просечна цена	% на месечна промена на цена
Алкалоид Скопје	35.935.016	6.204	126	5.805,00	1,60
Гранит Скопје	14.732.155	19.443	114	739,00	0,18
Комерцијална банка Скопје	29.589.359	11.120	182	2.656,48	-1,83
Макпетрол Скопје	11.892.033	427	70	28.000,00	1,82
Македонијатурист Скопје	3.205.635	888	17	3.680,00	1,94
Стопанска банка Скопје	28.012.812	29.964	200	888,00	-6,15
Стопанска банка Битола	1.788.825	1.302	17	1.370,00	1,48
Македонски Телеком Скопје	1.651.103	6.679	22	241,00	-1,63
Охридска банка Скопје	4.323.961	869	40	5.100,00	6,65
НЛБ Банка Скопје	29.056.177	2.788	91	10.890,00	10,00

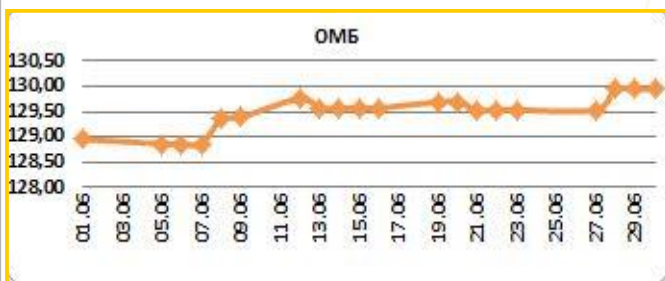
ОМБ

Вредност на 30.06.2017 **129,94**

Максимална вредност во Јуни (28.06.2017) 129,94

Минимална вредност во Јуни (05.06.2017) 128,86

% на промена од 29.12.2016 1,65%



Се за Индексот за обврзници на Македонската берза ОМБ на:
<http://www.mse.com.mk/Indices.aspx?Index=OMB>

Елементи на ОМБ

Елементи на ОМБ	Вкупен промет (денари)	Обем	Број на трансакции	Последна дневна просечна цена	% на месечна промена на цена
Обврзници на РМ за денационал. (RMDEN07)	0	0	0	98,90	0,00
Обврзници на РМ за денационал. (RMDEN08)	25.806	439	1	95,30	-2,95
Обврзници на РМ за денационал. (RMDEN09)	0	0	0	98,00	0,00
Обврзници на РМ за денационал. (RMDEN10)	0	0	0	96,30	0,00
Обврзници на РМ за денационал. (RMDEN11)	0	0	0	95,00	0,00
Обврзници на РМ за денационал. (RMDEN12)	326.987	5.579	1	95,00	-0,11
Обврзници на РМ за денационал. (RMDEN13)	16.646	284	2	95,00	-0,73
Обврзници на РМ за денационал. (RMDEN14)	335.117	5.728	3	95,00	-0,52
Обврзници на РМ за денационал. (RMDEN15)	11.718.086	198.829	25	96,00	4,12



МЕСЕЧЕН СТАТИСТИЧКИ БИЛТЕН

ПОКАЗАТЕЛИ ЗА КОТИРАНИТЕ ДРУШТВА ОД МБИ10

Друштво	Коефициент цена на акција/ добивка по акција ¹	Дивиденден принос ²	Учество на странски инвеститори во основна главнина во Јуни 2017	Учество на странски инвеститори во основна главнина во Мај 2017	Промена
Алколоид АД Скопје	11,35	4,31%	6,68%	6,85%	-0,17%
Гранит АД Скопје	7,62	3,84%	9,46%	9,47%	-0,01%
Комерцијална банка АД Скопје	7,63	5,66%	36,39%	36,54%	-0,15%
Макпетрол АД Скопје	8,01	3,60%	5,04%	5,08%	-0,04%
Македонијатурист АД Скопје	13,87	5,16%	1,15%	1,12%	0,03%
Стопанска банка АД Скопје	6,87	32,44%	92,46%	92,47%	-0,01%
Стопанска банка АД Битола	18,35	0,00%	3,83%	3,83%	0,00%
Македонски Телеком АД Скопје	22,48	5,97%	1,51%	1,51%	0,00%
Охридска банка АД Скопје	5,14	1,94%	73,36%	73,34%	0,02%
НЛБ Банка АД Скопје	5,89	9,14%	90,09%	90,16%	-0,07%

[1] Цена на акција на последен ден на тргување/Добивка по акција.

[2] Показателите се пресметани со користење на податоци од последните објавени финансиски извештаи и последната исплатена дивиденда.

СТРАНСКИ ИНВЕСТИТОРИ НА ОФИЦИЈАЛНИОТ ПАЗАР НА БЕРЗАТА

Јуни 2017	Странски правни лица Јуни 2017	Странски физички лица Јуни 2017	Вкупно странски инвеститори Јуни 2017	Вкупно странски инвеститори Мај 2017	Промена
Акции ³	35,36%	1,27%	36,63%	36,65%	-0,02%
Обврзници ⁴	0,00%	0,07%	0,07%	0,07%	0,00%
Вкупно Официјален пазар	34,09%	1,23%	35,32%	35,09%	0,23%

[3] Состојба на последен ден на тргување во месецот, според податоците добиени од Централниот депозитар за хартии од вредност, а која се однесува на учество на странските инвеститори во вкупната главнина на друштвото

[4] Состојба на последен ден на тргување во месецот, според податоците добиени од Централниот депозитар за хартии од вредност, а која се однесува на учество на странските инвеститори во вкупната номинална вредност на обврзниците

УЧЕСТВО НА СТРАНСКИТЕ И ДОМАШНИТЕ ИНВЕСТИТОРИ ВО ВКУПНИОТ ПРОМЕТ НА БЕРЗАТА ⁵

	КУПУВАЊЕ % на учество	ПРОДАВАЊЕ % на учество
Странски физички лица	1,71	1,79
Странски правни лица	18,37	26,44
Вкупно странски	20,09	28,24
Домашни физички лица	38,94	47,61
Домашни правни лица	40,98	24,15
Вкупно домашни	79,91	71,76

[5] Состојба на последен ден на тргување во месецот, според податоците добиени од Централниот депозитар за хартии од вредност а која се однесува на учеството на странските и домашните инвеститори во вкупниот промет остварен на Берзата.

ПРОМЕТ НА ЧЛЕНКИТЕ НА МАКЕДОНСКА БЕРЗА ВО ДЕНАРИ

Членка	Членка	Класично тргување	% Класично тргување	Блокови	% Блокови	Јавни берзански аукции	% Јавни берзански аукции	Јавна понуда	% Јавна понуда	Вкупно
НЛБ Банка АД Скопје	TN	57.629.954	12,35	153.624.704	41,56	0	0,00	0	0,00	211.254.658
Фершпед Брокер АД Скопје	FR	3.553.422	0,76	162.833.176	44,05	0	0,00	0	0,00	166.386.598
ИЛИРИКА ИНВЕСТМЕНТС АД Скопје	IL	119.372.331	25,59	36.450.382	9,86	0	0,00	0	0,00	155.822.713
Комерцијална банка АД Скопје	KB	78.532.651	16,83	16.746.108	4,53	0	0,00	0	0,00	95.278.759
Еурохаус АД Скопје	EH	78.340.725	16,79	0	0,00	0	0,00	0	0,00	78.340.725
Шпаркасе Банка Македонија АД Скопје	SP	39.329.178	8,43	0	0,00	0	0,00	0	0,00	39.329.178
ИНОВО БРОКЕР АД Скопје	IN	25.359.447	5,44	0	0,00	0	0,00	0	0,00	25.359.447
Стопанска банка АД Скопје	SB	21.570.483	4,62	0	0,00	0	0,00	0	0,00	21.570.483
Еуростандард Банка АД Скопје	ES	16.010.959	3,43	0	0,00	0	0,00	0	0,00	16.010.959
ИНВЕСТИБРОКЕР АД Скопје	MI	14.184.024	3,04	0	0,00	0	0,00	0	0,00	14.184.024
ТТК Банка Скопје	TK	12.638.896	2,71	0	0,00	0	0,00	0	0,00	12.638.896
Вкупно		466.522.071	100,00	369.654.370	100,00	0	100,00	0	100,00	836.176.441

Кај сите трансакции освен Јавните берзански аукции за државни хартии од вредност се применува двојно пресметување (и при купување и при продавање), со цел да е опфатено учеството на брокерските куќи во прометот и при вкврстените трансакции. Со оглед на тоа што од 13-ти Јуни 2003 година од продажната страна при тргувањето со акции и удели во сопственост на државата се јавува Македонската Берза АД Скопје, нема да важи правилото на двојно пресметување кај државата, туку ќе се земе предвид само тргувањето од куповната страна.



МЕСЕЧЕН СТАТИСТИЧКИ БИЛТЕН

КАКО ПОТСЕТУВАЊЕ

Продуктот на Македонската берза **БЕСТНЕТ АНАЛИТИКА** е современ интернет сервис кој им помага на инвеститорите во градење на компетентни стратегии за вложување и носење на квалитетни инвестициски одлуки.

БЕСТНЕТ АНАЛИТИКА во себе содржи:

- Податоци за повеќе од **100** компании со кои се тргува на Македонската берза
- Повеќе од **70** најразлични финансиски показатели за компании и повеќе од **40** показатели за банки
- Следење и споредување на вредностите за последните **3** години
- Следење на резултатите по квартали
- Податоци во денари, евра и долари
- Податоци за исплатените дивиденди на компаниите за последните **4** години
- Податоци за најголемите акционери на компанијата
- Податоци за органите на управување на компанијата
- Податоци за поврзаните компании
- Споредување и следење на поголем број на финансиски показатели
- Следење на показателите по сектори и индустриски гранки
- Графички приказ на техничките индикатори
- Преку **40** технички индикатори и осцилатори
- Следење на вложувањата, утврдување на нивната моментална вредност
- Пресметка на добивките/загубите на нереализираните трансакции
- Пресметка на добивките/загубите од извршените тргувања
- Симулирани портфолија

Шифра на XB	Датум на трансакција	Број на трансакција	Количина	Куповна вредност - вкупно (во ден.)	Датум на последна цена	Последна просечна цена	Вкупна вредност (во ден.)	Нереализирана добивка / загуба (во ден.)	% промена од купување на XB	% од вредноста на вкупните вложувања	
скратен преглед на поединечна трансакција											
ГРНТ	17.02.2009	X52515136						1.800.000,00	133,33%	3,74%	
TEL	11.06.2009	1235649	600,00	360.000,00	11.06.2009	653,11	391.866,00	31.866,00	8,85%	1,00%	
детален преглед на поединечна трансакција											
Македонски Телеком Скопје (TEL)											
Тип на хартија	Share			Куповна вредност - вкупно (во ден.)			360.000,00				
Датум на трансакција	11.06.2009			Датум на последна цена			21.01.2008				
Број на трансакција	1235649			Последна просечна цена			653,11				
Количина	600,00			Нето вредност (во ден.)			391.866,00				
Куповна цена (во ден.)	600,00			Вкупна вредност (во ден.)			391.866,00				
Номинална вредност	0,00 MKD			Акмулирана камата (во ден.)			0,00				
Куповна вредност (во ден.)	360.000,00			Нереализирана добивка / загуба (во ден.)			31.866,00				
Купена акумул. камата (во ден.)	0,00			% промена од купување на XB			8,85%				
Трансакциони трошоци (во ден.)	500,00			% од вредноста на вкупните вложувања			1,00%				
детален преглед на поединечна трансакција											
P.Македонија - денационализирана 01 (PМДН01)											
Тип на хартија	Bond			Куповна вредност - вкупно (во ден.)			107.092,08				
Датум на трансакција	11.07.2008			Датум на последна цена			27.11.2007				
Број на трансакција	1919			Последна просечна цена			85,08				
Количина	2.250,00			Нето вредност (во ден.)			116.662,50				
Куповна цена (во %)	77,50			Акмулирана камата (во ден.)			1.225,88				
Номинална вредност	1,00 EUR			Вкупна вредност (во ден.)			117.888,35				
Куповна вредност (во ден.)	106.689,77			Нереализирана добивка / загуба (во ден.)			11.198,57				
Купена акумул. камата (во ден.)	402,31			% промена од купување на XB			10,00%				
Трансакциони трошоци (во ден.)	500,00			% од вредноста на вкупните вложувања			0,30%				
TOTAL				36.067.092,08			62.684.319,35			26.617.629,57	100,00%

Опис на XB	Податоци од тргувањето
Лазарен сегмент	Официјален пазар
Лазарен подсегмент	Берзанска котација - обични акции
Тип на XB	Обични акции
ISIN број	MKALK4101011
Вкупна издадена XB	1431353
Шифра на XB	ALK
Номинална вредност	25,56 EUR
Движења на цената и прометот	
Највисока цена во пос. 52 недели	4.599,00
Најниска цена во пос. 52 недели	3.799,00
% промена во посл. 30 дена	8,48%
% промена во посл. 3 месеци	6,98%
% промена во посл. 6 месеци	0,80%
% промена во посл. 1 година	-4,07%
Просечен дневен промет во пос. 30 дена	645.146,23
Просечен дневен промет во пос. 3 месеци	812.362,12
Просечен дневен промет во тековната година	626.836,29
Просечен дневен промет во пос. 52 недели	1.304.591,88
Показатели по акција за издавачот	
Коэффициент цена / добивка	10,43
Дивиденден принос	3,98%
Коэффициент цена / Книговодствена вредност по акција	0,91
Коэффициент цена / Акмулирана добивка по акција	2,62
Коэффициент цена / Приходи од продажба	1,01
Коэффициент цена / Годишни приливи од оперативни активности	13,59
Коэффициент цена / оперативна добивка	8,93
Коэффициент цена / EBITDA	6,35
Највисок P/E во пос. 52 недели	11,46
Најнисок P/E во пос. 52 недели	9,47
Нето добивка по акција за пос. 12 месеци	430,59
Коэффициент цена / добивка за пос. 12 месеци	9,77

Повеќе информации на : www.bestnet.com.mk

МЕСЕЧЕН СТАТИСТИЧКИ БИЛТЕН

КОМЕРЦИЈАЛЕН ОГЛАС

мБанка БАНКА НА ДОФАТ НА РАКА

Бесплатна. Едноставна. Сигурна

ПЛАЌАЈТЕ ГИ
СМЕТКИТЕ
БРЗО И
ЛЕСНО

ВРШЕТЕ
СИГУРЕН
ТРАНСФЕР
НА СРЕДСТВА

БЕЗ ТРОШОЦИ
ИЛИ СО
60% ПОНИСКИ
НАДОМЕСТОЦИ
ОТКОЛКУ НА ШАЛТЕР



комерцијална Банка
аџ скопје

Со бесплатната апликација **мБанка** имате можност **брзо, едноставно и сигурно** да ги плаќате сметките или да префрлате средства, **без дополнителни трошоци** или со **над 60% пониски надоместоци** отколку на шалтер.

www.kb.com.mk контакт центар: (02) 3 296 800



МАКЕДОНСКА БЕРЗА
MACEDONIAN STOCK EXCHANGE