МАКЕДОНСКА БЕРЗА АД СКОПЈЕ

МЕСЕЧЕН СТАТИСТИЧКИ БИЛТЕН

Март 2010

• Година 15 • Број 166

Пазарна капитализација: 125.986.870.218 ден. **Промет: 260.512.409 ден.** **Број на трансакции: 2.428** **МБИ10 (31/03/10): 2.709,84**

БЕРЗАНСКИ ПОКАЗАТЕЛИ

март 2010

ПРОМЕТ (денари)	Февуари 2010	Март 2010	% Промена
КЛАСИЧНО ТРГУВАЊЕ	**241.548.191**	**235.176.250**	**▼2,64**
АКЦИИ	190.557.001	186.204.775	▼2,28
ОБВРЗНИЦИ	50.991.190	48.971.475	▼3,96
ПРОСЕЧЕН ДНЕВЕН ПРОМЕТ (денари)	12.077.410	10.689.830	▼11,49
ПРОСЕЧЕН ДНЕВЕН БРОЈ НА ТРАНСАКЦИИ	135	110	▼18,46
БЛОК ТРАНСАКЦИИ	**-**	**25.336.159**	**-**
ЈАВНИ БЕРЗАНСКИ АУКЦИИ	**-**	**-**	**-**
ВКУПНО	**241.548.191**	**260.512.409**	**▲7,85**
БРОЈ НА ТРАНСАКЦИИ			
КЛАСИЧНО ТРГУВАЊЕ	**2.707**	**2.424**	**▼10,45**
БЛОК ТРАНСАКЦИИ	**-**	**4**	**-**
ЈАВНИ БЕРЗАНСКИ АУКЦИИ	**-**	**-**	**-**
ВКУПНО	**2.707**	**2.428**	**▼10,31**
ПАЗАРНА КАПИТАЛИЗАЦИЈА (денари)			
ПАЗАРНА КАПИТАЛИЗАЦИЈА НА АКЦИИ	**130.765.043.722**	**125.986.870.218**	**▼3,65**
ОФИЦИЈАЛЕН ПАЗАР-АКЦИИ	39.871.487.394	37.685.438.612	▼5,48
ПАЗАР НА АКЦИОНЕРСКИ ДРУШТВА СО ПОСЕБНИ ОБВРСКИ ЗА ИЗВЕСТУВАЊЕ	90.893.556.329	88.301.431.607	▼2,85
ПАЗАРНА КАПИТАЛИЗАЦИЈА НА ОБВРЗНИЦИ	**15.247.009.691**	**15.089.524.707**	**▼1,03**
ВКУПНО ПАЗАРНА КАПИТАЛИЗАЦИЈА	**146.012.053.413**	**141.076.394.925**	**▼3,38**
МБИ10	**2.872,12**	**2.709,84**	**▼5,65**
МБИД	**3.246,45**	**3.045,50**	**▼6,19**
ОМБ	**111,86**	**110,07**	**▼1,60**
БРОЈ НА КОТИРАНИ ДРУШТВА	**36**	**36**	**-**
БРОЈ НА ДЕНОВИ НА ТРГУВАЊЕ	**20**	**22**	**▲10,00**

ДВИЖЕЊЕ НА ИНДЕКСИТЕ МБИ10, ОМБ И МБИД

март 2010

МБИ10 **ДВИЖЕЊЕ НА МАКЕДОНСКИОТ БЕРЗАНСКИ ИНДЕКС** **индекс**

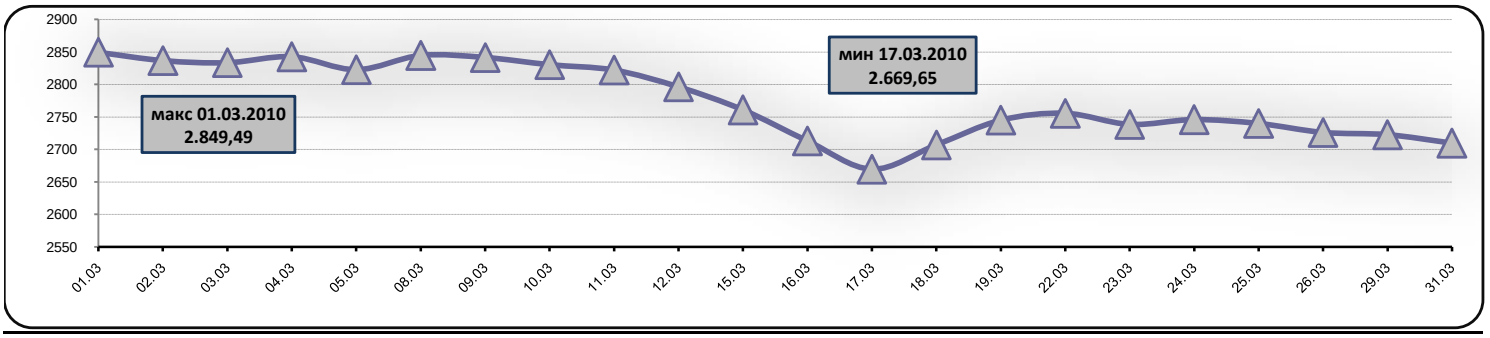

% ПРОМЕНА	31.03.2010 / 2.709,84	26.02.2010 / ▼5,65	31.12.2004 / ▲170,98

Се за Македонскиот Берзански Индекс МБИ10 на: http://www.mse.com.mk/Indicies.aspx?Index=MBI10

МБИД **Индекс на јавно поседувани друштва** **индекс**

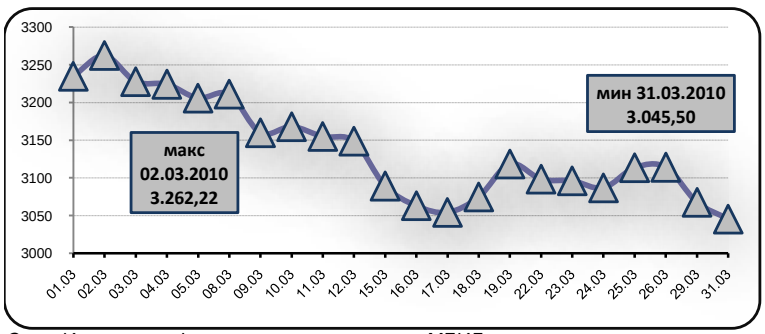

Се за Индексот на јавно поседувани друштва МБИД на:
http://www.mse.com.mk/Indicies.aspx?Index=MBID

ОМБ **Индекс на обврзници** **индекс**

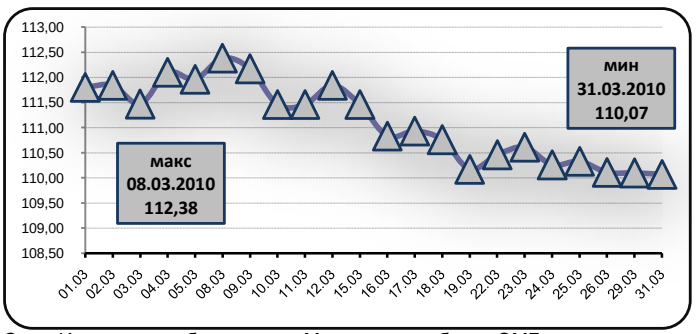

Се за Индексот за обврзници на Македонската берза ОМБ на:
http://www.mse.com.mk/Indicies.aspx?Index=OMB

СТРУКТУРА НА ПРОМЕТОТ

март 2010

Пазарен сегмент	Промет (денари)	Промет (ЕУР)	%	Број на транс.
ОФИЦИЈАЛЕН ПАЗАР	175.861.135	2.855.197	67,51	1.661
РЕДОВЕН ПАЗАР	59.315.115	962.829	22,77	763
БЛОК ТРАНСАКЦИИ	25.336.159	411.178	9,73	4
ВКУПНО	**260.512.409**	**4.229.204**	**100,00**	**2.428**

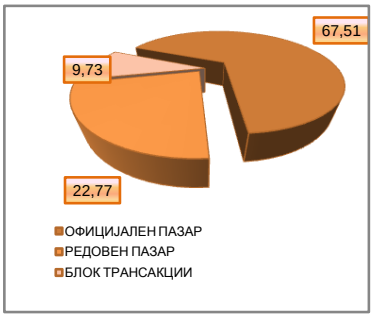

10 АКЦИИ СО НАЈГОЛЕМО УЧЕСТВО НА ПРОМЕТОТ НА ОФИЦИЈАЛНИОТ ПАЗАР

март 2010

Хартија од вредност	Макс (денари)	Мин (денари)	Просечна цена (денари)	Количина	Промет во денари	Промет во ЕВРА	% Учество во прометот	Број на транс	Пазарна капитализација (денари)
Алкалоид АД Скопје	4.850,00	4.590,00	4.727,28	7.867	36.946.398	599.648	24,77	312	6.656.006.153
Комерцијална банка АД Скопје	3.201,00	3.050,00	3.130,58	11.248	35.251.855	572.294	23,63	257	6.243.768.057
Гранит АД Скопје	850,00	741,00	789,84	18.350	14.480.329	235.110	9,71	223	2.395.674.060
Макпетрол АД Скопје	35.022,00	30.000,00	32.575,76	344	11.026.994	178.999	7,39	146	3.461.365.600
Стопанска банка АД Битола	3.100,00	2.850,00	2.932,30	3.321	9.748.818	158.232	6,53	94	1.162.106.600
Топлификација АД Скопје	4.900,00	4.400,00	4.665,97	1.975	9.232.520	149.870	6,19	131	2.026.845.000
Макстил АД Скопје	250,00	219,00	238,66	18.566	4.408.068	71.552	2,95	96	3.290.162.175
Македонијатурист АД Скопје	3.250,00	3.020,00	3.067,71	709	2.195.489	35.625	1,47	16	1.379.353.350
Бетон АД Скопје	10.900,00	9.600,00	10.223,81	137	1.405.306	22.814	0,94	34	537.740.156
РЖ Услуги АД Скопје	390,00	340,00	369,71	3.467	1.269.391	20.605	0,85	24	542.304.043
Останати				14.359	23.215.142	376.815	15,56	157	9.990.113.418
Вкупно				**80.343**	**149.180.310**	**2.421.565**	**100,00**	**1.490**	**37.685.438.612**

АКЦИИ НА ОФИЦИЈАЛЕН ПАЗАР-НАЈГОЛЕМ ПОРАСТ / НАЈГОЛЕМО ОПАЃАЊЕ НА ЦЕНАТА

март 2010

Акција	Просечна цена (денари) 26.02.2010	Просечна цена (денари) 31.03.2010	% на промена
НАЈГОЛЕМ ПОРАСТ			
ЕМО АД Охрид	130,00	171,00	▲31,54
Макошпед АД Скопје	316,00	330,00	▲4,43
Македонијатурист АД Скопје	3.011,00	3.050,00	▲1,30
Комерцијална банка АД Скопје	3.096,73	3.124,69	▲0,90
НАЈГОЛЕМО ОПАЃАЊЕ			
РЖ Интер-Трансшпед АД Скопје	75,00	60,00	▼20,00
РЖ Услуги АД Скопје	428,00	345,05	▼19,38
РЖ Институт АД Скопје	501,00	408,00	▼18,56
Скопски Пазар АД Скопје	12.000,00	10.001,00	▼16,66
Тетекс АД Тетово	760,50	650,00	▼14,53

ПРЕГЛЕД НА ТРГУВАЊЕ СО ОБВРЗНИЦИ

март 2010

	МАКС (%)	МИН (%)	Последна просечна дневна цена (%)	Последен датум на тргување	Обем (НР во ЕВРА)	Промет (денари)	Промет(ЕВРА)	Принос до достасување на обврзницата*
Обврзници на РМ - „старо девизно штедење“ (РМ01)	96,10	94,00	95,00	26.03.2010	18.395	1.088.390	17.667	9,36%
Обврзници на РМ за денационал.втора емисија (РМДЕН02)	93,00	90,20	91,50	26.03.2010	54.161	3.100.226	50.308	7,76%
Обврзници на РМ за денационал.трета емисија (РМДЕН03)	91,00	89,00	90,00	24.03.2010	73.591	4.095.573	66.440	7,30%
Обврзници на РМ за денационал.четврта емисија (РМДЕН04)	87,20	86,00	86,97	31.03.2010	16.780	897.152	14.579	7,80%
Обврзници на РМ за денационал. петта емисија (РМДЕН05)	87,70	85,20	85,50	29.03.2010	91.561	4.916.254	79.779	6,82%
Обврзници на РМ за денационал. шеста емисија (РМДЕН06)	87,00	85,00	85,00	26.03.2010	33.973	1.819.154	29.514	6,98%
Обврзници на РМ за денационал. седма емисија (РМДЕН07)	87,10	84,00	84,00	31.03.2010	168.803	9.028.966	146.745	6,74%
Обврзници на РМ за денационал. осма емисија (РМДЕН08)	87,10	83,00	84,54	31.03.2010	451.504	24.025.760	390.354	5,99%

*Моделот на калкулација на приносот до достасување е прилагоден на карактеристиките на обврзниците. Датум на пресметување е 31.03.2010 година, со последната просечна цена на тргување на обврзниците

ПРЕГЛЕД НА ТРГУВАЊЕТО СО АКЦИИТЕ КОИ СЕ СОСТАВЕН ДЕЛ НА ИНДЕКСОТ МБИ10

АЛК — Алкалоид АД Скопје — обични акции

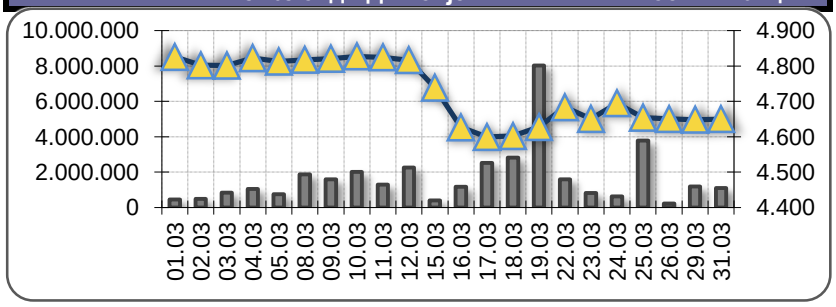

АЛКАЛОИД АД СКОПЈЕ

Промет (денари)	36.946.398
Обем	7.867
Број на трансакции	312
Максимална цена	4.850,00
Минимална цена	4.590,00
Просечна цена	4.727,28
Број на денови на тргување	22

ГРНТ — Гранит АД Скопје — обични акции

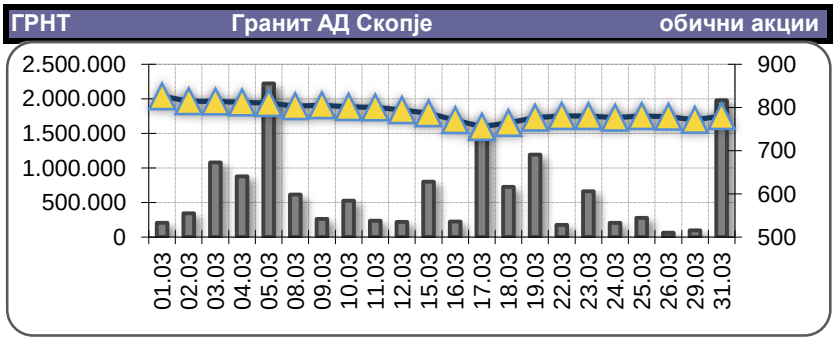

ГРАНИТ АД СКОПЈЕ

Промет (денари)	14.480.329
Обем	18.350
Број на трансакции	223
Максимална цена	850,00
Минимална цена	741,00
Просечна цена	789,84
Број на денови на тргување	22

КМБ — Комерцијална банка АД Скопје — обични акции

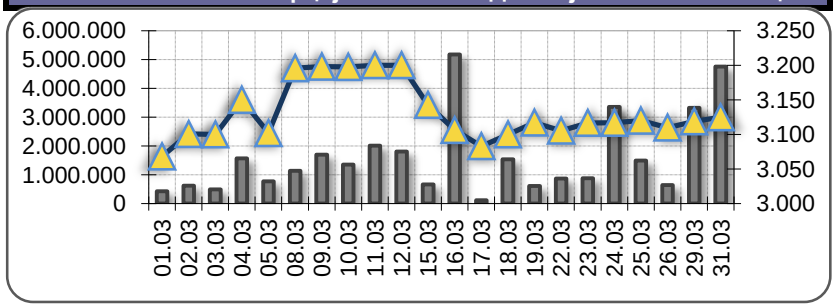

КОМЕРЦИЈАЛНА БАНКА АД СКОПЈЕ

Промет (денари)	35.251.855
Обем	11.248
Број на трансакции	257
Максимална цена	3.201,00
Минимална цена	3.050,00
Просечна цена	3.130,58
Број на денови на тргување	22

ТПЛФ — Топлификација АД Скопје — обични акции

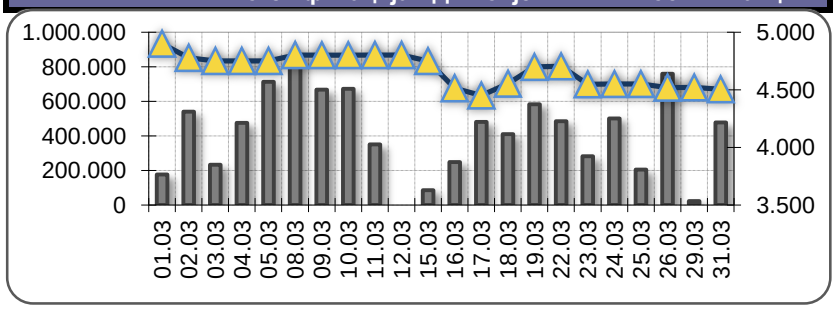

ТОПЛИФИКАЦИЈА АД СКОПЈЕ

Промет (денари)	9.232.520
Обем	1.975
Број на трансакции	131
Максимална цена	4.900,00
Минимална цена	4.400,00
Просечна цена	4.665,97
Број на денови на тргување	21

МПТ — Макпетрол АД Скопје — обични акции

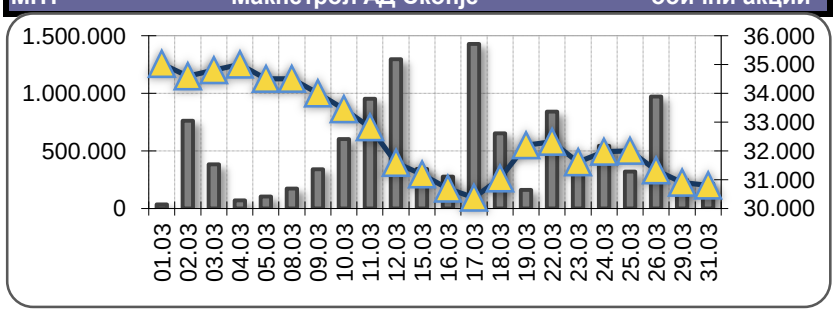

МАКПЕТРОЛ АД СКОПЈЕ

Промет (денари)	11.026.994
Обем	344
Број на трансакции	146
Максимална цена	35.022,00
Минимална цена	30.000,00
Просечна цена	32.575,76
Број на денови на тргување	22

- Промет *- Цена*

СТИЛ | Макстил АД Скопје | обични акции

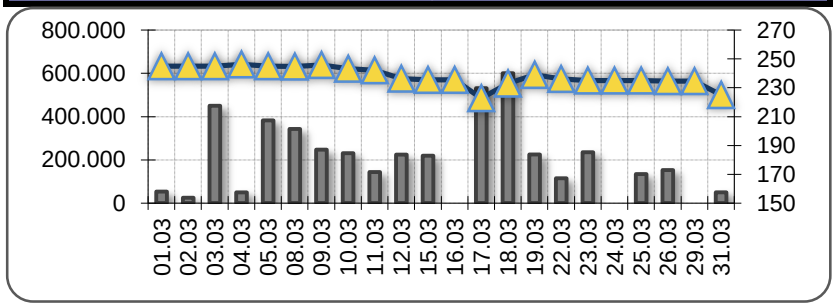

МАКСТИЛ АД СКОПЈЕ

Промет (денари)	4.408.068
Обем	18.566
Број на трансакции	96
Максимална цена	250,00
Минимална цена	219,00
Просечна цена	238,66
Број на денови на тргување	19

СБТ | Стопанска банка АД Битола | обични акции

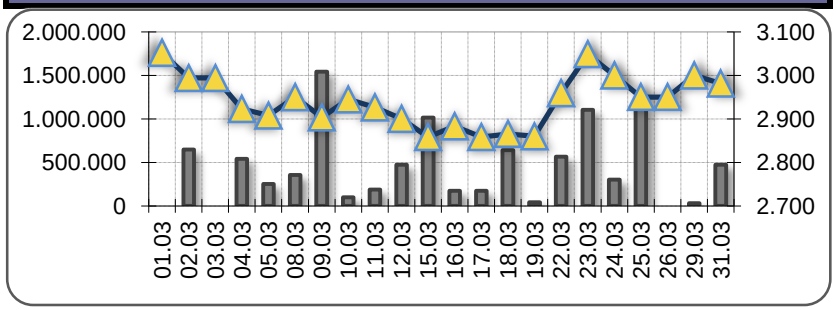

СТОПАНСКА БАНКА АД БИТОЛА

Промет (денари)	9.748.818
Обем	3.321
Број на трансакции	94
Максимална цена	3.100,00
Минимална цена	2.850,00
Просечна цена	2.932,30
Број на денови на тргување	19

БЕСК | Бетон АД Скопје | обични акции

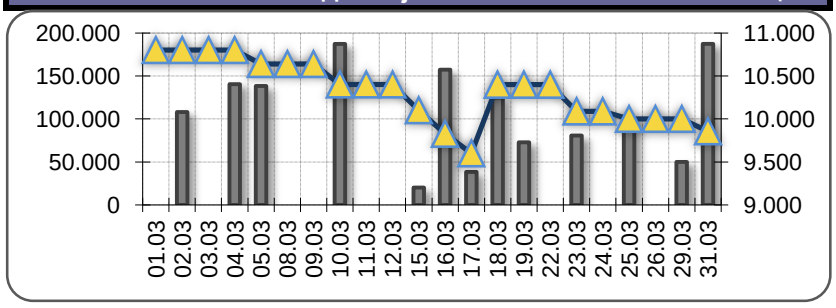

БЕТОН АД СКОПЈЕ

Промет (денари)	1.405.306
Обем	137
Број на трансакции	34
Максимална цена	10.900,00
Минимална цена	9.600,00
Просечна цена	10.223,81
Број на денови на тргување	13

РЕПЛ | Реплек АД Скопје | обични акции

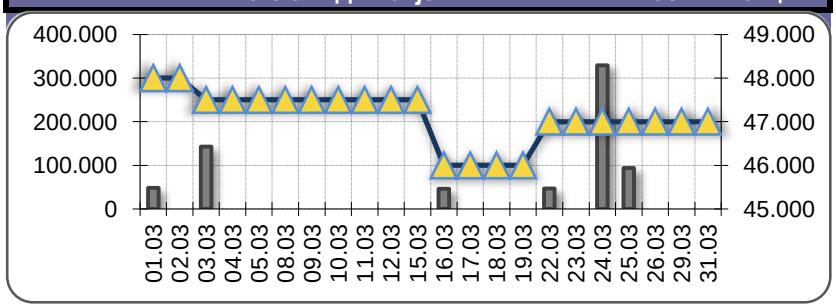

РЕПЛЕК АД СКОПЈЕ

Промет (денари)	706.500
Обем	15
Број на трансакции	7
Максимална цена	48.000,00
Минимална цена	46.000,00
Просечна цена	47.083,33
Број на денови на тргување	6

ЗПКО | ЗК Пелагонија АД Битола | обични акции

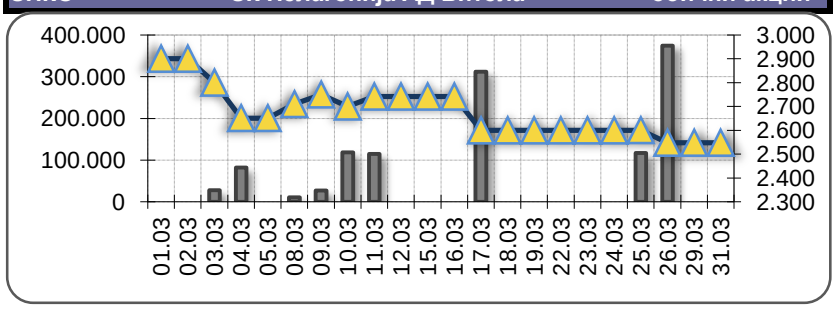

ЗК ПЕЛАГОНИЈА АД БИТОЛА

Промет (денари)	1.186.000
Обем	453
Број на трансакции	23
Максимална цена	2.800,00
Минимална цена	2.500,00
Просечна цена	2.677,86
Број на денови на тргување	9

[1] Прометот остварен со акциите кои го сочинуваат МБИ10 учествува со 47,75% во вкупниот промет остварен на Македонската Берза АД Скопје во Март 2010 година.

ПОКАЗАТЕЛИ ЗА КОТИРАНИТЕ ДРУШТВА ОД МБИ10

март 2010

Друштво	Коефициент цена на акција / добивка по акција[1]	Дивиденден принос[2]	Учество на странски инвеститори Март 2010[3]	Учество на странски инвеститори Февруари 2010[3]	Промена
Алкалоид АД Скопје	13,26	2,94	11,62%	11,62%	0,00%
Бетон АД Скопје	26,82	0,00	70,70%	70,68%	0,02%
Гранит АД Скопје	5,98	2,95	19,83%	19,59%	0,24%
Комерцијална банка АД Скопје	5,85	5,40	50,23%	50,19%	0,04%
Макпетрол АД Скопје	13,19	3,25	9,26%	9,29%	-0,03%
Макстил АД Скопје	48,19	0,00	83,16%	83,16%	0,00%
Стопанска банка АД Битола	6,29	8,05	29,15%	29,73%	-0,58%
Топлификација АД Скопје	322,28	0,00	20,84%	20,83%	0,01%
ЗК Пелагонија АД Битола	2,98	9,89	8,95%	8,97%	-0,02%
Реплек АД Скопје	5,07	12,37	22,35%	22,39%	-0,04%

[1] Цена на акција на последен ден на тргување / Добивка по акција

[2] Показателите се пресметани со користење на податоци од последните Ревидирани финансиски извештаи и последната исплатена дивиденда.

март 2010

март 2010	Странски правни лица Март 2010	Странски физички лица Март 2010	Вкупно странски инвеститори Март 2010[3]	Вкупно странски инвеститори Февруари 2010[3]	Промена
Акции [3]	25,87%	0,99%	26,86%	26,84%	0,02%
Обврзници[4]	0,87%	2,67%	3,54%	3,54%	0,00%
Вкупно Официјален пазар	**17,84%**	**1,53%**	**19,37%**	**19,35%**	**0,02%**

[3] Состојба на последен ден на тргување во месецот, според податоците добиени од Централниот депозитар за хартии од вредност, а која се однесува на учество на странските инвеститори во вкупната главнина на друштвото

[4]Состојба на последен ден на тргување во месецот, според податоците добиени од Централниот депозитар за хартии од вредност, а која се однесува на учество на странските инвеститори во вкупната номинална вредност на обврзниците

УЧЕСТВО НА СТРАНСКИТЕ И ДОМАШНИТЕ ИНВЕСТИТОРИ ВО ВКУПНИОТ ПРОМЕТ НА БЕРЗАТА

март 2010

март 2010	Купување % на учество	Продавање % на учество
Странски физички лица	12,12%	14,30%
Странски правни лица	16,20%	8,62%
Вкупно странски	**28,32%**	**22,92%**
Домашни физички лица	42,84%	52,06%
Домашни правни лица	28,84%	25,02%
Вкупно домашни	**71,68%**	**77,08%**

[5]Состојба на последен ден на тргување во месецот, според податоците добиени од Централниот депозитар за хартии од вредност а која се однесува на учеството на странските и домашните инвеститори ви вкупниот промет остварен на Берзата.

ПРОМЕТ НА ЧЛЕНКИТЕ НА МАКЕДОНСКА БЕРЗА АД СКОПЈЕ / ВО ДЕНАРИ

март 2010

Членка	Членка	Класично тргување	% Класично тргување	Блокови	% Блокови	Држава	% Држава	Вкупно
ИЛИРИКА ИНВЕСТМЕНТС АД Скопје	IL	107.520.074	22,86	0	0,00	0	0,00	107.520.074
ИНОВО БРОКЕР АД Скопје	IN	59.380.719	12,62	12.057.500	23,80	0	0,00	71.438.219
ИНВЕСТБРОКЕР АД Скопје	MI	18.028.980	3,83	32.523.800	64,18	0	0,00	50.552.780
Комерцијална банка АД Скопје	KB	41.577.235	8,84	0	0,00	0	0,00	41.577.235
Пеон Брокер АД Скопје	PE	36.462.288	7,75	0	0,00	0	0,00	36.462.288
НЛБ Тутунска брокер АД Скопје	TN	35.124.140	7,47	0	0,00	0	0,00	35.124.140
ЕУРОброкер АД Скопје	EU	17.464.096	3,71	6.091.018	12,02	0	0,00	23.555.114
Еурохаус АД Скопје	EH	22.454.056	4,77	0	0,00	0	0,00	22.454.056
Мој Брокер АД Скопје	MO	20.113.505	4,28	0	0,00	0	0,00	20.113.505
ТТК Банка Скопје	TK	17.205.700	3,66	0	0,00	0	0,00	17.205.700
АУКТОР БРОКЕРИ АД СКОПЈЕ	AK	14.987.313	3,19	0	0,00	0	0,00	14.987.313
НОВИ ТРИГЛАВ АД Скопје	NT	14.666.716	3,12	0	0,00	0	0,00	14.666.716
Стопанска Банка АД Скопје	SB	14.649.301	3,11	0	0,00	0	0,00	14.649.301
Поштел Брокер АД Скопје	PT	12.858.503	2,73	0	0,00	0	0,00	12.858.503
Алта Виста брокер АД Скопје	AV	11.417.321	2,43	0	0,00	0	0,00	11.417.321
Охридска Банка АД Охрид	OH	10.804.703	2,30	0	0,00	0	0,00	10.804.703
Универзална Инвестициона Банка АД Скопје	BL	5.374.958	1,14	0	0,00	0	0,00	5.374.958
Фершпед Брокер АД Скопје	FR	4.491.113	0,95	0	0,00	0	0,00	4.491.113
Бро-Дил АД Скопје	BD	4.286.873	0,91	0	0,00	0	0,00	4.286.873
Централна кооперативна банка АД Скопје	SL	1.065.641	0,23	0	0,00	0	0,00	1.065.641
СТАТЕР БАНКА АД Куманово	ST	376.942	0,08	0	0,00	0	0,00	376.942
БИТОЛА БРОКЕР АД Битола	BB	42.323	0,01	0	0,00	0	0,00	42.323
Вкупно		**470.352.500**	**100,00**	**50.672.318**	**100,00**	**0**	**100,00**	**521.024.818**

* Кај класичното тргување и тргувањето со блок трансакциите се применува двојно пресметување (и при купување и при продавање), со цел да се опфати учеството на брокерските куќи во прометот и при вкрстените трансакции. Со оглед на тоа што од 13-ти Јуни 2003 година од продажна страна при тргувањето со акции и удели во сопственост на државата се јавува Македонската Берза АД Скопје, нема да важи правилото на двојно пресметување кај државата, туку ќе се земе предвид само тргувањето од куповната страна.

НАПОМЕНА

Детален извештај од тргувањето со хартии од вредност кои котираат на Официјалниот пазар на Берзата, како и со хартиите од вредност со кои се тргува на редовниот пазар, може да се најде на интернет страницата на берзата www.mse.com.mk (македонска верзија, линк "Месечна статистика"), а за податоците во реално време користете го системот BESTNET.

bestnet®
24 часа дневно, 7 дена неделно, on line Македонска Берза
www.bestnet.com.mk