МАКЕДОНСКА БЕРЗА АД СКОПЈЕ година 13 • број 146 • ОКТОМВРИ 2008

МЕСЕЧЕН СТАТИСТИЧКИ БИЛТЕН

Пазарна капитализација 137.729.457.212 ден. Промет:1.248.960.065 ден. Број на трансакции:5.170 МБИ-10 (31/10/08):3.002,20

БЕРЗАНСКИ ПОКАЗАТЕЛИ

ОКТОМВРИ 2008

	Септември 2008	Октомври 2008	% ПРОМЕНА
ПРОМЕТ (денари)			
КЛАСИЧНО ТРГУВАЊЕ	**722.217.737**	**1.161.032.695**	**▲60,76**
АКЦИИ	542.241.320	666.764.368	▲22,96
ОБВРЗНИЦИ	179.976.417	494.268.327	▲174,63
ПРОСЕЧЕН ДНЕВЕН ПРОМЕТ (денари)	36.110.887	52.774.213	▲46,14
ПРОСЕЧЕН ДНЕВЕН БРОЈ НА ТРАНСАКЦИИ	200	235	▲17,50
БЛОК ТРАНСАКЦИИ	**10.067.400**	**81.200.500**	**▲706,57**
ЈАВНИ БЕРЗАНСКИ АУКЦИИ	**-**	**6.726.870**	**-**
ВКУПНО	**732.285.137**	**1.248.960.065**	**▲70,56**
БРОЈ НА ТРАНСАКЦИИ			
КЛАСИЧНО ТРГУВАЊЕ	**3.999**	**5.162**	**▲29,08**
БЛОК ТРАНСАКЦИИ	**1**	**1**	**-**
ЈАВНИ БЕРЗАНСКИ АУКЦИИ	**-**	**7**	**-**
ВКУПНО	**4.000**	**5.170**	**▲29,25**
ПАЗАРНА КАПИТАЛИЗАЦИЈА (денари)			
ПАЗАРНА КАПИТАЛИЗАЦИЈА НА АКЦИИ	**173.684.186.855**	**137.729.457.212**	**▼20,70**
БЕРЗАНСКА КОТАЦИЈА–АКЦИИ	64.086.279.109	46.738.419.473	▼27,07
ПАЗАРНА КАПИТАЛИЗАЦИЈА НА АКЦИИ	109.597.907.747	90.991.037.739	▼16,98
ПАЗАРНА КАПИТАЛИЗАЦИЈА НА ОБВРЗНИЦИ	**19.356.782.279**	**17.771.449.392**	**▼8,19**
ВКУПНО ПАЗАРНА КАПИТАЛИЗАЦИЈА	**193.040.969.134**	**155.500.906.603**	**▼19,45**
МБИ-10	**4.448,87**	**3.002,20**	**▼32,52**
МБИД	**4.389,65**	**3.235,28**	**▼26,30**
ОМБ	**105,37**	**103,96**	**▼1,34**
БРОЈ НА КОТИРАНИ ДРУШТВА	**38**	**38**	**-**
БРОЈ НА ДЕНОВИ НА ТРГУВАЊЕ	**20**	**22**	**▲10,00**

ДВИЖЕЊЕ НА ИНДЕКСИТЕ МБИ-10, ОМБ И МБИД

ОКТОМВРИ 2008



% промена **31.10.2008/ 3.002,20** **29.09.2008/ ▼32,52 %** **31.12.2004/ ▲200,22%**

Се за Македонскиот Берзански Индекс МБИ–10 на: http://www.mse.com.mk/Indicies.aspx?Index=MBI10

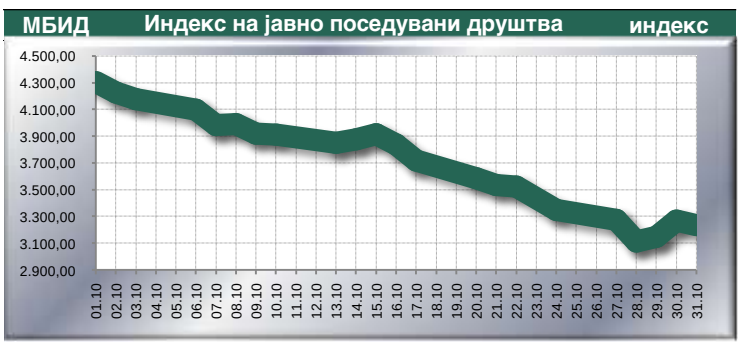

Се за Индексот на јавно поседувани друштва МБИД на:
http://www.mse.com.mk/Indicies.aspx?Index=MBID

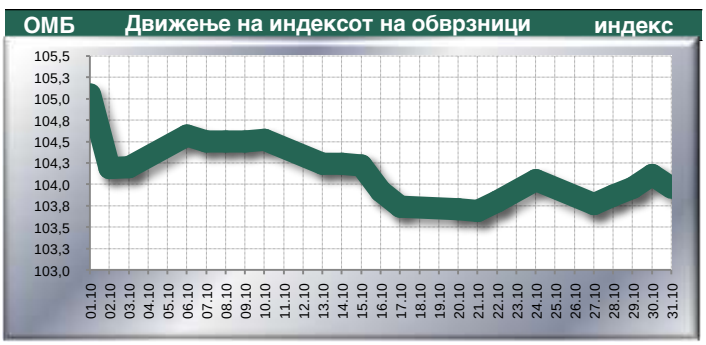

Се за Индексот на обврзници на Македонската берза ОМБ на:
http://www.mse.com.mk/Indicies.aspx?Index=OMB

СТРУКТУРА НА ПРОМЕТОТ

ОКТОМВРИ 2008

Пазарен сегмент	Промет (денари)	Промет (ЕУР)	%	Број на транс.
ОФИЦИЈАЛЕН ПАЗАР	1.118.491.972	18.278.514	89,55%	4.416
РЕДОВЕН ПАЗАР	42.540.723	695.241	3,41%	746
БЛОК ТРАНСАКЦИИ	81.200.500	1.327.367	6,50%	1
ЈАВНИ БЕРЗАНСКИ АУКЦИИ	6.726.870	109.873	0,54%	7
ВКУПНО	**1.248.960.065**	**20.410.995**	**100,00%**	**5.170**



10 АКЦИИ СО НАЈГОЛЕМО УЧЕСТВО НА ПРОМЕТОТ НА ОФИЦИЈАЛНИОТ ПАЗАР

ОКТОМВРИ 2008

Хартија од вредност	Макс (денари)	Мин (денари)	Просечна цена (денари)	Количина	Промет во денари	Промет во ЕВРА	% Учество во прометот	Број на транс.	Пазарна капитализација (денари)
Комерцијална банка АД Скопје	5.449,00	3.371,00	4.359,27	55.515	239.070.622	3.906.305	33,89	823	7.101.480.781
Алкалоид АД Скопје	6.198,00	4.385,00	5.086,50	17.318	87.654.156	1.432.634	12,43	684	6.738.359.763
Скопски Пазар АД Скопје	20.000,00	18.000,00	19.069,55	4.215	86.070.776	1.406.926	12,20	23	1.468.520.529
Гранит АД Скопје	1.103,00	700,00	876,31	75.863	63.092.031	1.030.724	8,94	664	2.197.184.171
Макпетрол АД Скопје	62.800,00	42.715,00	51.798,32	1.233	62.934.202	1.028.428	8,92	327	5.000.062.476
Макстил АД Скопје	390,00	229,00	302,36	127.622	35.507.209	580.301	5,03	230	3.509.506.320
Стопанска банка АД Битола	6.445,00	3.000,00	4.371,91	7.787	29.991.116	489.698	4,25	223	1.193.461.478
Македонијатурист АД Скопје	5.356,00	5.000,00	5.206,11	4.543	23.534.899	384.662	3,34	84	2.280.609.261
Топлификација АД Скопје	6.100,00	4.200,00	5.037,01	3.819	18.979.849	310.208	2,69	229	1.971.818.145
Бетон АД Скопје	15.040,00	10.520,00	12.044,11	989	11.447.322	187.018	1,62	128	521.586.960
Останати				36.990	47.141.963	770.235	6,68	529	14.755.829.588
Вкупно				**335.894**	**705.424.145**	**11.527.140**	**100,00**	**3.944**	**46.738.419.473**

АКЦИИ СО НАЈГОЛЕМО ОПАЃАЊЕ НА ЦЕНАТА

ОКТОМВРИ 2008

Акција	Просечна цена (денари) 29.09.2008	Просечна цена (денари) 31.10.2008	% на промена
Стопанска банка АД Битола	6.257,89	3.052,67	▼51,22
Макстил АД Скопје	390,00	240,00	▼38,46
ЗК Пелагонија АД Битола	5.100,00	3.200,00	▼37,25
Гранит АД Скопје	1.135,90	715,37	▼37,02
Охридска банка АД Охрид	4.600,00	3.001,57	▼34,75

ПРЕГЛЕД НА ТРГУВАЊЕ СО ОБВРЗНИЦИ

ОКТОМВРИ 2008

	МАКС (%)	МИН (%)	Последна просечна дневна цена (%)	Последен датум на тргување	Обем (НР во ЕВРА)	Промет (денари)	Промет (ЕВРА)	Принос до достасување на обврзницата*
Обврзници на РМ – „старо девизно штедење" (РМ01)	91,60	90,10	91,36	31.10.2008	3.301.955	183.784.867	3.004.266	7,86%
Обврзници на РМ за денационал.прва емисија (РМДЕН01)	90,00	89,30	89,30	30.10.2008	46.666	2.568.228	41.981	7,88%
Обврзници на РМ за денационал.втора емисија (РМДЕН02)	87,40	85,20	86,00	31.10.2008	1.507.841	80.259.970	1.311.983	8,42%
Обврзници на РМ за денационал.трета емисија (РМДЕН03)	85,80	85,00	85,80	30.10.2008	1.928.464	100.525.899	1.643.177	7,48%
Обврзници на РМ за денационал.четврта емисија (РМДЕН04)	84,10	80,70	81,44	30.10.2008	1.701.176	86.844.150	1.419.345	8,46%
Обврзници на РМ за денационал. петта емисија (РМДЕН05)	82,00	81,00	81,79	30.10.2008	194.684	9.659.929	157.869	7,57%
Обврзници на РМ за денационал. шеста емисија (РМДЕН06)	81,20	80,00	80,10	31.10.2008	30.074	1.488.165	24.311	7,53%
Обврзници на РМ за денационал. седма емисија (РМДЕН07)	82,40	79,30	80,02	31.10.2008	594.628	29.137.119	475.810	7,18%

*Моделот на калкулација на приносот до достасување е прилагоден на карактеристиките на обврзниците. Датум на пресметување е 31.10.2008 година, со последната просечна цена на тргување на обврзниците.

ПРЕГЛЕД НА ТРГУВАЊЕ СО АКЦИИТЕ КОИ СЕ СОСТАВЕН ДЕЛ ОД ИНДЕКСОТ МБИ-10[1]

АЛК — Алкалоид АД Скопје — обични акции

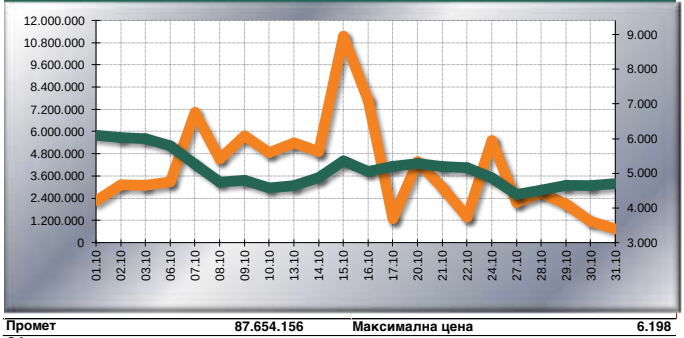

Промет	87.654.156	Максимална цена	6.198
Обем	17.318	Минимална цена	4.385
Број на трансакции	684	Просечна цена	5.086

ГРНТ — Гранит АД Скопје — обични акции

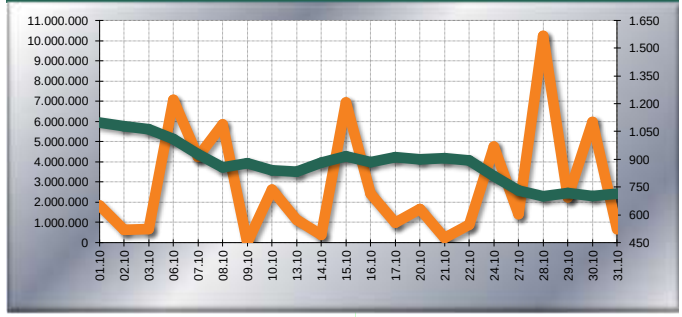

Промет	63.092.031	Максимална цена	1.103
Обем	75.863	Минимална цена	700
Број на трансакции	664	Просечна цена	876

КМБ — Комерцијална банка АД Скопје — обични акции

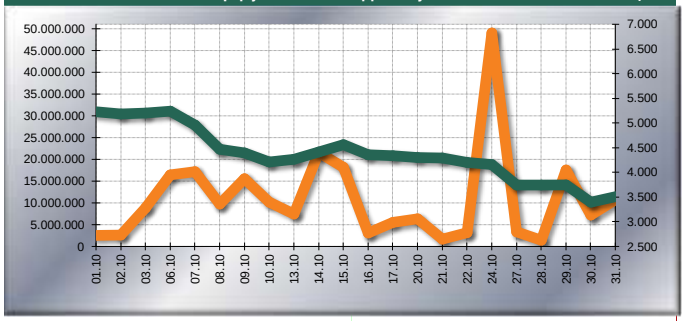

Промет	239.070.622	Максимална цена	5.449
Обем	55.515	Минимална цена	3.371
Број на трансакции	823	Просечна цена	4.359

ТПЛФ — Топлификација АД Скопје — обични акции

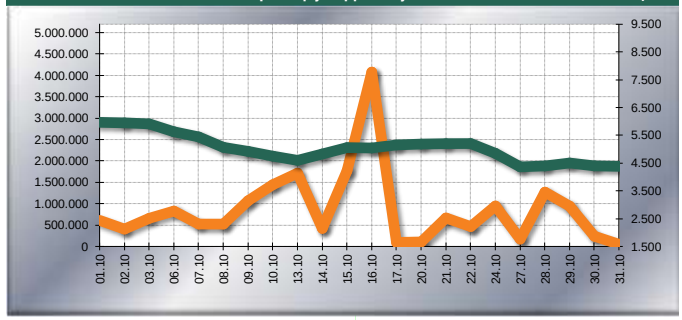

Промет	18.979.849	Максимална цена	6.100
Обем	3.819	Минимална цена	4.200
Број на трансакции	229	Просечна цена	5.037

МПТ — Макпетрол АД Скопје — обични акции

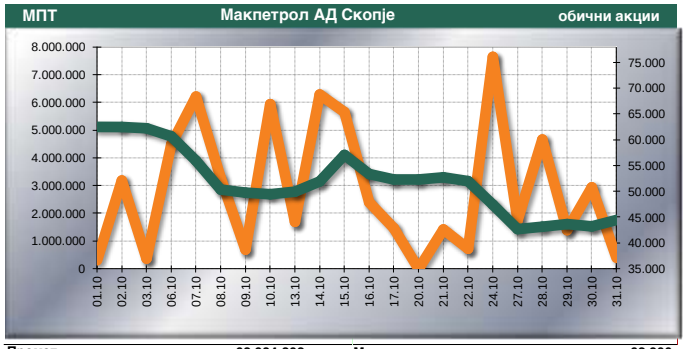

Промет	62.934.202	Максимална цена	62.800
Обем	1.233	Минимална цена	42.715
Број на трансакции	327	Просечна цена	51.798

СБТ — Стопанска банка АД Битола — обични акции

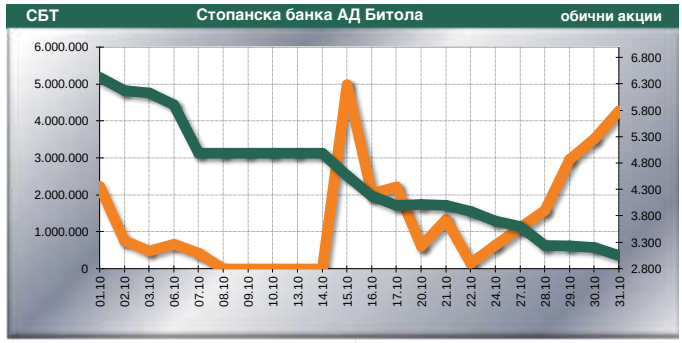

Промет	29.991.116	Максимална цена	6.445
Обем	7.787	Минимална цена	3.000
Број на трансакции	223	Просечна цена	4.372

ОХБ — Охридска банка АД Охрид — обични акции



Промет	9.918.550	Максимална цена	4.500
Обем	2.865	Минимална цена	3.000
Број на трансакции	47	Просечна цена	3.734

СТИЛ — Макстил АД Скопје — обични акции

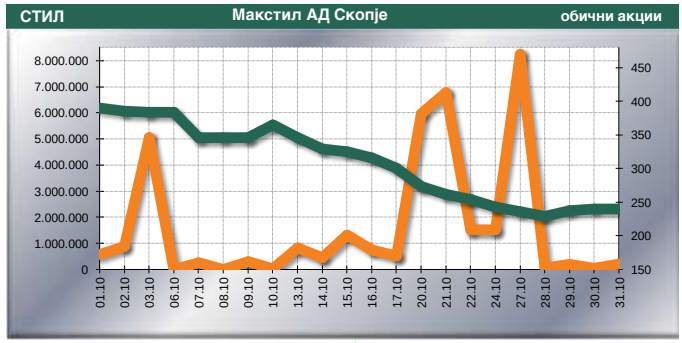

Промет	35.507.209	Максимална цена	390
Обем	127.622	Минимална цена	229
Број на трансакции	230	Просечна цена	302

ЗПКО — ЗК Пелагонија АД Битола — обични акции

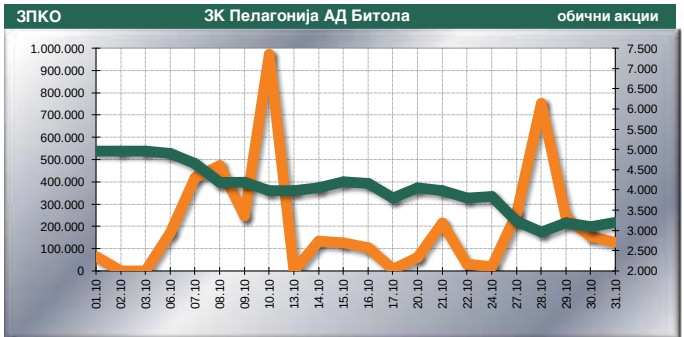

Промет	4.574.394	Максимална цена	4.958
Обем	1.225	Минимална цена	2.870
Број на трансакции	67	Просечна цена	3.917

БЕСК — Бетон АД Скопје — обични акции

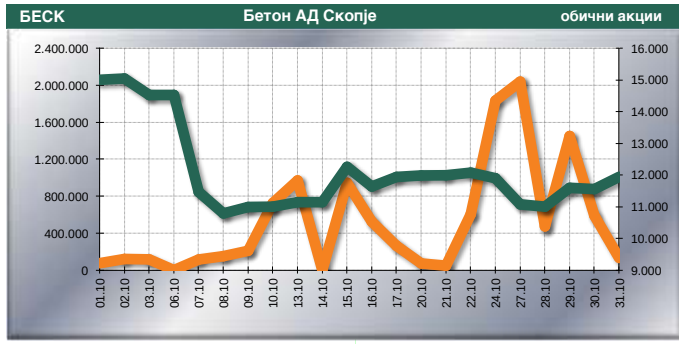

Промет	11.447.322	Максимална цена	15.040
Обем	989	Минимална цена	10.520
Број на трансакции	128	Просечна цена	12.044

промет (денари)

просечна цена (денари)

[1]Прометот остварен со акциите кои го сочинуваат МБИ-10 учествува со 45,09%
во вкупниот промет остварен на Македонската Берза АД Скопје во Октомври 2008 година.

ПОКАЗАТЕЛИ ЗА КОТИРАНИТЕ ДРУШТВА ОД МБИ-10

ОКТОМВРИ 2008

Друштво	Коефициент цена на акција/добивка по акција[1]	Дивиденден принос[2]	Учество на странски инвеститори во Октомври 2008 [3]	Учество на странски инвеститори во Септември 2008 [3]	промена
Алкалоид АД Скопје	17,90	2,36%	12,34%	13,06%	–0,72%
Бетон АД Скопје	19,38	0,00%	56,21%	56,16%	0,05%
Гранит АД Скопје	6,31	3,22%	23,84%	24,60%	–0,76%
Комерцијална банка АД Скопје	6,92	5,42%	55,08%	57,10%	–2,02%
Макпетрол АД Скопје	30,45	2,25%	9,90%	10,25%	–0,35%
Макстил АД Скопје	17,04	0,00%	83,24%	82,54%	0,70%
Стопанска банка АД Битола	4,63	16,71%	35,78%	36,63%	–0,85%
Топлификација АД Скопје	40,05	1,27%	21,77%	21,99%	–0,22%
Охридска банка АД Охрид	10,35	0,00%	76,36%	76,76%	–0,40%
ЗК Пелагонија АД Битола	6,07	0,00%	9,10%	9,10%	0,00%

[1]Цена на акција на последен ден на тргување/Добивка по акција

[2]Показателите се пресметани со користење на податоци од Ревидираните финансиски извештаи за 2007 година и исплатената дивиденда за 2007 година.

СТРАНСКИ ИНВЕСТИТОРИ НА ОФИЦИЈАЛНИОТ ПАЗАР НА БЕРЗАТА

ОКТОМВРИ 2008

ОКТОМВРИ 2008	Странски правни лица Октомври 2008	Странски физички лица Октомври 2008	Вкупно странски инвеститори Октомври 2008	Вкупно странски инвеститори Септември 2008	промена
Акции [3]	31,97%	1,12%	33,09%	33,33%	–0,24%
Обврзници [4]	2,14%	3,09%	5,24%	7,34%	–2,10%
Вкупно Официјален пазар	**20,56%**	**1,88%**	**22,43%**	**23,05%**	**-0,62%**

[3]Состојба на на последен ден на тргување во месецот, според податоците добиени од Централниот депозитар за хартии од вредност, а која се однесува на учество на странските инвеститори во вкупната главнина на друштвото

[4]Состојба на на последен ден на тргување во месецот, според податоците добиени од Централниот депозитар за хартии од вредност, а која се однесува на учество на странските инвеститори во вкупната номинална вредност на обврзниците

УЧЕСТВО НА СТРАНСКИ И ДОМАШНИТЕ ИНВЕСТИТОРИ ВО ВКУПНИОТ ПРОМЕТ НА БЕРЗАТА[5]

ОКТОМВРИ 2008

ОКТОМВРИ 2008	Купување % на учество	Продавање % на учество
Странски физички лица	2,01%	11,57%
Странски правни лица	5,28%	57,04%
Вкупно странски	**7,29%**	**68,61%**
Домашни физички лица	39,09%	25,55%
Домашни правни лица	53,62%	5,84%
Вкупно домашни	**92,71%**	**31,39%**

[5]Состојба на на последен ден на тргување во месецот, според податоците добиени од Централниот депозитар за хартии од вредност а која се однесува на учеството на странските и домашните инвеститори во вкупниот промет остварен на Берзата

ПРОМЕТ НА ЧЛЕНКИТЕ НА МАКЕДОНСКАТА БЕРЗА АД СКОПЈЕ / ВО ДЕНАРИ*

ОКТОМВРИ 2008

Членка	Членка	Класично тргување	% Класично тргување	Блокови	% Блокови	Држава	% Држава	Вкупно
НЛБ Тутунска брокер АД Скопје	ТН	932.737.647	40,17	0	0,00	0	0,00	932.737.647
Комерцијална банка АД Скопје	КБ	400.862.307	17,26	81.200.500	50,00	0	0,00	482.062.807
ИЛИРИКА ИНВЕСТМЕНТС АД Скопје	ИЛ	128.550.415	5,54	81.200.500	50,00	0	0,00	209.750.915
ИНОВО БРОКЕР АД Скопје	ИН	170.422.727	7,34	0	0,00	0	0,00	170.422.727
АУКТОР БРОКЕРИ АД СКОПЈЕ	АК	96.397.157	4,15	0	0,00	0	0,00	96.397.157
ТТК Банка Скопје	ТК	63.978.327	2,76	0	0,00	0	0,00	63.978.327
Бро–Дил АД Скопје	БД	57.705.722	2,49	0	0,00	3.140	0,05	57.708.862
ВИП АД Скопје	ВП	53.531.491	2,31	0	0,00	0	0,00	53.531.491
ДЕЛТА БРОКЕР АД Скопје	ДЛ	42.197.303	1,82	0	0,00	0	0,00	42.197.303
ИНВЕСТБРОКЕР АД Скопје	МИ	34.140.583	1,47	0	0,00	5.419.890	80,57	39.560.473
Охридска Банка АД Охрид	ОХ	33.935.117	1,46	0	0,00	0	0,00	33.935.117
Алта Виста брокер АД Скопје	АВ	33.505.336	1,44	0	0,00	0	0,00	33.505.336
ЕУРОброкер АД Скопје	ЕУ	32.437.336	1,40	0	0,00	0	0,00	32.437.336
Публикум АД Скопје	ПБ	31.899.022	1,37	0	0,00	0	0,00	31.899.022
Фершпед Брокер АД Скопје	ФР	30.010.158	1,29	0	0,00	0	0,00	30.010.158
Стопанска Банка АД Скопје	СБ	28.789.370	1,24	0	0,00	1.214.440	18,05	30.003.810
Пеон Брокер АД Скопје	ПЕ	29.910.295	1,29	0	0,00	0	0,00	29.910.295
Поштел Брокер АД Скопје	ПТ	25.470.065	1,10	0	0,00	0	0,00	25.470.065
БИТОЛА БРОКЕР АД Битола	ББ	16.506.648	0,71	0	0,00	0	0,00	16.506.648
Универзална Инвестициона Банка АД Скопје	БЛ	15.552.902	0,67	0	0,00	89.400	1,33	15.642.302
НОВИ ТРИГЛАВ АД Скопје	НТ	14.265.055	0,61	0	0,00	0	0,00	14.265.055
СТАТЕР БАНКА АД Куманово	СТ	11.006.561	0,47	0	0,00	0	0,00	11.006.561
Мој Брокер АД Скопје	МО	9.638.137	0,42	0	0,00	0	0,00	9.638.137
Бета Брокер АД Скопје	БЕ	9.087.826	0,39	0	0,00	0	0,00	9.087.826
Еурохаус АД Скопје	ЕХ	7.974.751	0,34	0	0,00	0	0,00	7.974.751
КБЦ СЕКЈУРИТИС АД Скопје	СЗ	5.314.409	0,23	0	0,00	0	0,00	5.314.409
ЦЕНТРАЛНА КООПЕРАТИВНА БАНКА АД Скопје	СЛ	4.689.927	0,20	0	0,00	0	0,00	4.689.927
Идеја Плус Брокер АД Радовиш	ИП	1.548.798	0,07	0	0,00	0	0,00	1.548.798
Вкупно		**2.322.065.390**	**100,00**	**162.401.000**	**100,00**	**6.726.870**	**100,00**	**2.491.193.260**

* Кај класичното тргување и тргувањето со блок трансакциите се применува двојно пресметување (и при купување и при продавање), со цел да се опфати учеството на брокерските куќи во прометот и при вкрстените трансакции. Со оглед на тоа што од 13–ти Јуни 2003 година од продажна страна при тргувањето со акции и удели во сопственост на државата се јавува Македонската Берза АД Скопје, нема да важи правилото на двојно пресметување кај државата, туку ќе се земе предвид само тргувањето од куповната страна.

НАПОМЕНА

Детален извештај од тргувањето со хартии од вредност кои котираат на Официјалниот пазарна Берзата, како и со хартиите од вредност со кои се тргува на Редовниот пазар, можеда се најде на интернет страницата на берзата www.mse.com.mk (македонска верзија, линк "Месечна статистика"), а за податоци во реално време користете го системот БЕСТНЕТ.

bestnet
24 часа дневно, 7 дена неделно, on line Македонска Берза
www.bestnet.com.mk