

МЕСЕЧЕН СТАТИСТИЧКИ БИЛТЕН

ОКТОМВРИ 2018

Пазарна капитализација : 166.171.956.507

Промет : 715.116.199

Број на трансакции: 2.574

МБИ10: 3.564,50

↑0,71%

↑47,90%

↑39,66%

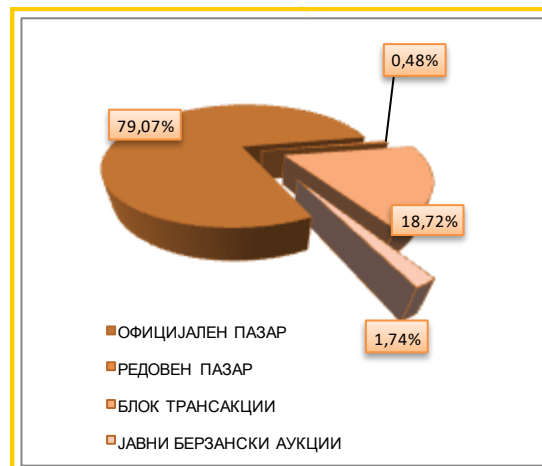
↑0,98%

БЕРЗАНСКИ ПОКАЗАТЕЛИ

ПРОМЕТ (денари)	Септември 2018	Октомври 2018	%
КЛАСИЧНО ТРГУВАЊЕ	353.818.953	568.838.626	60,77
АКЦИИ	346.276.111	528.112.415	52,51
ОБВРЗНИЦИ	7.542.842	40.726.211	439,93
ПРОСЕЧЕН ДНЕВЕН ПРОМЕТ (денари)	17.690.948	27.087.554	53,12
ПРОСЕЧЕН ДНЕВЕН БРОЈ НА ТРАНСАКЦИИ	92	122	32,61
БЛОК ТРАНСАКЦИИ	129.702.164	133.845.900	3,19
ЈАВНИ БЕРЗАНСКИ АУКЦИИ	0	12.431.673	-
ЈАВНА ПОНУДА НА ХВ	0	0	-
ВКУПНО	483.521.117	715.116.199	47,90
БРОЈ НА ТРАНСАКЦИИ			
КЛАСИЧНО ТРГУВАЊЕ	1.827	2.548	39,46
БЛОК ТРАНСАКЦИИ	16	17	6,25
ЈАВНИ БЕРЗАНСКИ АУКЦИИ	0	9	-
ЈАВНА ПОНУДА НА ХВ	0	0	-
ВКУПНО	1.843	2.574	39,66
ПАЗАРНА КАПИТАЛИЗАЦИЈА (денари)			
ПАЗАРНА КАПИТАЛИЗАЦИЈА НА АКЦИИ	165.006.303.844	166.171.956.507	0,71
БЕРЗАНСКА КОТАЦИЈА	161.609.672.679	162.775.325.342	0,72
ПАЗАР НА АДПОИ	3.396.631.165	3.396.631.165	0,00
ПАЗАРНА КАПИТАЛИЗАЦИЈА НА ОБВРЗНИЦИ	3.350.742.635	3.378.332.367	0,82
ВКУПНО ПАЗАРНА КАПИТАЛИЗАЦИЈА	168.357.046.478	169.550.288.873	0,71
МБИ10	3.530,08	3.564,50	0,98
ОМБ	129,48	130,66	0,91
БРОЈ НА КОТИРАНИ ДРУШТВА	106	106	0,00
БРОЈ НА ДЕНОВИ НА ТРГУВАЊЕ	20	21	5,00

СТРУКТУРА НА ПРОМЕТ

Пазарен сегмент	Промет (денари)	Промет (ЕВРА)	% на учество	Број на трансакции
Официјален пазар	565.416.944	9.194.811	79,07	2.534
Редовен пазар	3.421.682	55.644	0,48	14
Блок трансакции	133.845.900	2.176.544	18,72	17
Јавни берзански аукции	12.431.673	202.162	1,74	9
Јавна понуда на ХВ	0	0	0,00	0
Вкупно	715.116.199	11.629.161	100,00	2.574



МЕСЕЧЕН СТАТИСТИЧКИ БИЛТЕН

НАЈТРГУВАНИ АКЦИИ НА ОФИЦИЈАЛЕН ПАЗАР

Хартија од вредност	Макс (денари)	Мин (денари)	Просечна цена (денари)	Количина	Промет во БЕСТ во денари	Промет во ЕВРА	% Учество во прометот	Број на транс.	Пазарна капитализација (денари)
Комерцијална банка Скопје	5.699,00	4.860,00	5.193,12	30.984	161.109.250	2.619.972	30,71	545	12.312.294.817
Алколоид Скопје	8.629,00	7.720,00	8.120,33	8.217	66.542.899	1.082.116	12,68	277	11.877.710.719
НЛБ Банка Скопје	15.490,00	13.990,00	14.387,16	4.192	61.380.658	998.194	11,7	130	12.640.102.800
Макпетрол Скопје	52.399,00	43.700,00	46.928,74	1.043	49.165.789	799.521	9,37	229	5.394.276.438
Гранит Скопје	899,00	765,00	820,03	39.086	32.758.603	532.713	6,24	189	2.579.956.680
Стопанска банка Скопје	1.264,00	1.052,00	1.137,91	20.175	22.974.904	373.626	4,38	151	20.545.568.408
УНИ Банка Скопје	2.626,00	2.261,00	2.360,80	7.361	17.482.712	284.301	3,33	105	1.337.668.150
Охридска банка Скопје	6.800,00	6.151,00	6.433,44	2.352	15.432.807	250.967	2,94	75	3.400.397.108
Прилепска Пиварница Прилеп	48.350,00	45.000,00	45.784,90	276	12.715.950	206.784	2,42	18	1.898.225.444
ТТК Банка Скопје	1.300,00	1.084,00	1.175,40	9.959	11.764.829	191.324	2,24	81	1.180.254.400
Останати				81.845	69.644.521	1.132.563	13,27	567	89.608.870.379
Вкупно				205.490	520.972.922	8.472.081	100,00	2.367	162.775.325.342

АКЦИИ НА ОФИЦИЈАЛЕН ПАЗАР— НАЈГОЛЕМ ПОРАСТ/ПАД

Акција	Просечна цена (денари)	Просечна цена (денари)	% на промена
	30.09.2018	31.10.2018	
НАЈГОЛЕМ ПОРАСТ			
Стокопроект Скопје	179,00	1.200,00	570,39
Винарска визба Тиквеш Скопје	5.155,62	6.000,00	16,38
РЖ Услуги Скопје	118,25	130,29	10,18
Хотели Метропол Охрид	350,00	385,00	10,00
Пекабеско АД Кадино, Илинден	14.000,00	15.400,00	10,00
НАЈГОЛЕМО ОПАЃАЊЕ			
Топлификација Скопје	1.269,52	972,00	-23,44
Арцелормиттал Скопје (ЦРМ) Скопје	64,79	57,00	-12,02
Стопанска банка Скопје— приоритетни	1.293,07	1.200,00	-7,20
Аутомакедонија Скопје	1.900,00	1.800,00	-5,26
Цементарница УСЈЕ Скопје	23.800,00	23.000,00	-3,36

ПРЕГЛЕД НА ТРГУВАЊЕ СО ОБВРЗНИЦИ

	МАКС (%)	МИН (%)	Последна просечна дневна цена (%)	Последен датум на тргување	Обем (ХВ во ЕВРА)	Промет (денари)	Промет (ЕВРА)	Принос до достасување на обврзницата*
Обврзници на РМ за денационал. (RMDEN09)	98,00	98,00	98,00	19.10.2018	87.646	5.281.952	85.893	3,91%
Обврзници на РМ за денационал. (RMDEN10)	98,60	97,10	98,60	29.10.2018	14.803	889.322	14.462	2,91%
Обврзници на РМ за денационал. (RMDEN12)	97,00	96,00	97,00	19.10.2018	31.560	1.882.474	30.612	3,24%
Обврзници на РМ за денационал. (RMDEN13)	97,50	97,00	97,50	31.10.2018	10.321	616.427	10.024	2,86%
Обврзници на РМ за денационал. (RMDEN14)	96,00	96,00	96,00	09.10.2018	5.897	348.131	5.661	3,21%
Обврзници на РМ за денационал. (RMDEN15)	96,50	96,50	96,50	30.10.2018	9.974	591.884	9.625	2,93%
Обврзници на РМ за денационал. (RMDEN16)	97,70	96,00	97,70	31.10.2018	444.817	26.660.927	433.549	2,54%
Обврзници на РМ за денационал. (RMDEN17)	96,40	96,10	96,40	31.10.2018	75.350	4.455.095	72.447	2,80%

*Моделот на калкулација го покажува годишниот просечен принос до достасување на обврзници со рок на достасување над 1 година и е прилагоден на карактеристиките на обврзниците. Датум на пресметување 31.10.2018 година, со последната просечна цена на тргување на обврзниците

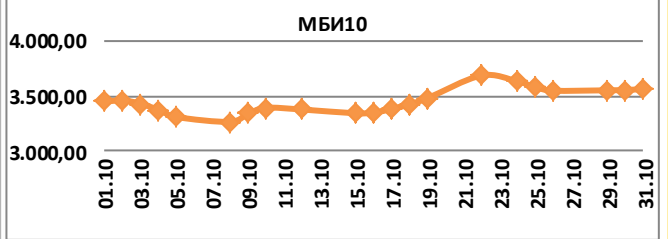


МЕСЕЧЕН СТАТИСТИЧКИ БИЛТЕН

МБИ10

Вредност на 31.10.2018 **3.564,50**

Максимална вредност во Октомври (22.10.2018)	3.687,76
Минимална вредност во Октомври (08.10.2018)	3.266,96
% на промена од 28.12.2017	40,40%



Се за Македонскиот Берзански Индекс МБИ10 на:
<http://www.mse.com.mk/Indices.aspx?Index=MBI10>

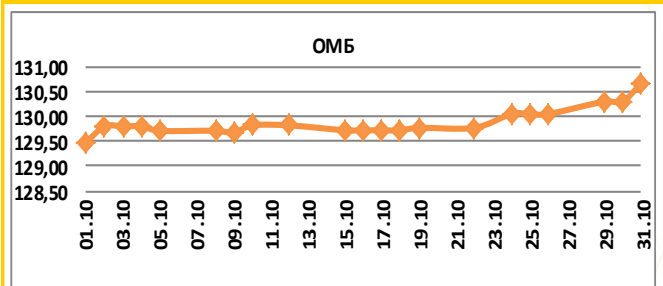
Елементи на МБИ10

Елементи на МБИ10	Вкупен промет (денари)	Обем	Број на трансакции	Последна дневна просечна цена	% на месечна промена на цена
Алкалоид Скопје	66.542.899	8.217	277	8.298,24	-0,65
Гранит Скопје	34.263.403	40.886	190	840,00	-2,84
Комерцијална банка Скопје	251.765.430	48.187	553	5.402,34	2,77
Макпетрол Скопје	49.165.789	1.043	229	47.999,47	-0,71
Македонијатурист Скопје	7.844.505	1.670	38	5.170,00	6,04
Стопанска банка Скопје	22.974.904	20.175	151	1.176,71	1,82
ТТК Банка Скопје	11.764.829	9.959	81	1.300,00	8,42
Македонски Телеком Скопје	1.872.057	6.582	32	288,95	0,13
Охридска банка Скопје	18.678.807	2.832	77	6.585,45	-0,22
НЛБ Банка Скопје	91.780.658	6.192	131	14.800,00	3,67

ОМБ

Вредност на 31.10.2018 **130,66**

Максимална вредност во Октомври (31.10.2018)	130,66
Минимална вредност во Октомври (01.10.2018)	129,48
% на промена од 28.12.2017	1,63%



Се за Индексот за обврзници на Македонската берза ОМБ на:
<http://www.mse.com.mk/Indices.aspx?Index=OMB>

Елементи на ОМБ

Елементи на ОМБ	Вкупен промет (денари)	Обем	Број на трансакции	Последна дневна просечна цена	% на месечна промена на цена
Обврзници на РМ за денационал. (RMDEN09)	0	0	0	98,00	0,00
Обврзници на РМ за денационал. (RMDEN10)	0	0	0	95,30	0,00
Обврзници на РМ за денационал. (RMDEN11)	0	0	0	97,00	0,00
Обврзници на РМ за денационал. (RMDEN12)	0	0	0	97,10	0,00
Обврзници на РМ за денационал. (RMDEN13)	65.548	1.100	1	96,90	2,54
Обврзници на РМ за денационал. (RMDEN14)	103.181	1.756	2	96,30	2,45
Обврзници на РМ за денационал. (RMDEN15)	423.747	7.152	4	96,50	0,52
Обврзници на РМ за денационал. (RMDEN16)	3.268.013	55.359	16	96,00	1,05
Обврзници на РМ за денационал. (RMDEN17)	9.073.688	153.597	37	96,10	0,10



МЕСЕЧЕН СТАТИСТИЧКИ БИЛТЕН

ПОКАЗАТЕЛИ ЗА КОТИРАНИТЕ ДРУШТВА ОД МБИ10

Друштво	Коефициент цена на акција/ добивка по акција ¹	Дивиденден принос ²	Учество на странски инвеститори во основна главнина во Октомври	Учество на странски инвеститори во основна главнина во Септември	Промена
			2018	2018	
Алколоид АД Скопје	14,69	3,30%	5,54%	5,59%	-0,05%
Гранит АД Скопје	14,71	3,25%	7,26%	7,33%	-0,07%
Комерцијална банка АД Скопје	18,87	3,29%	6,25%	6,50%	-0,25%
Макпетрол АД Скопје	17,15	2,08%	1,68%	1,92%	-0,24%
Македонијатурист АД Скопје	21,27	4,02%	0,95%	0,98%	-0,03%
Стопанска банка АД Скопје	10,22	9,78%	92,44%	92,44%	0,00%
ТТК Банка АД Скопје	11,79	8,00%	1,47%	1,47%	0,00%
Македонски Телеком АД Скопје	20,13	6,33%	1,50%	1,50%	0,00%
Охридска банка АД Скопје	9,71	1,03%	76,05%	76,07%	-0,02%
НЛБ Банка АД Скопје	5,98	4,18%	88,98%	89,07%	-0,09%

[1] Цена на акција на последен ден на тргување/Добивка по акција.

[2] Показателите се пресметани со користење на податоци од последните објавени финансиски извештаи и последната исплатена дивиденда.

СТРАНСКИ ИНВЕСТИТОРИ НА ОФИЦИЈАЛНИОТ ПАЗАР НА БЕРЗАТА

Октомври 2018	Странски правни лица инвеститори	Странски физички лица инвеститори	Вкупно странски инвеститори	Вкупно странски инвеститори	Промена
	Октомври 2018	Октомври 2018	Октомври 2018	Септември 2018	
Акции ³	34,39%	1,25%	35,64%	35,67%	-0,03%
Обврзници ⁴	0,12%	0,20%	0,32%	0,19%	0,13%
Вкупно Официјален пазар	33,21%	1,22%	34,43%	34,42%	0,01%

[3] Состојба на последен ден на тргување во месецот, според податоците добиени од Централниот депозитар за хартии од вредност, а која се однесува на учество на странските инвеститори во вкупната главнина на друштвото

[4] Состојба на последен ден на тргување во месецот, според податоците добиени од Централниот депозитар за хартии од вредност, а која се однесува на учество на странските инвеститори во вкупната номинална вредност на обврзниците

УЧЕСТВО НА СТРАНСКИТЕ И ДОМАШНИТЕ ИНВЕСТИТОРИ ВО ВКУПНИОТ ПРОМЕТ НА БЕРЗАТА⁵

	КУПУВАЊЕ % на учество	ПРОДАВАЊЕ % на учество
	Странски физички лица	0,87%
Странски правни лица	0,32%	9,38%
Вкупно странски	1,20%	10,99%
Домашни физички лица	51,07%	59,57%
Домашни правни лица	47,73%	29,44%
Вкупно домашни	98,80%	89,01%

[5] Состојба на последен ден на тргување во месецот, според податоците добиени од Централниот депозитар за хартии од вредност а која се однесува на учеството на странските и домашните инвеститори во вкупниот промет остварен на Берзата.

ПРОМЕТ НА ЧЛЕНКИТЕ НА МАКЕДОНСКА БЕРЗА ВО ДЕНАРИ

Членка	Членка	Класично тргување	% Класично тргување	Блокови	% Блокови	Јавни берзански аукции	% Јавни берзански аукции	Јавна понуда	% Јавна понуда	Вкупно
						Блокови	Блокови	пунда	пунда	
Еурохаус АД Скопје	EH	209.515.699	18,42	206.281.520	77,06	767.183	6,17	0	0	416.564.402
ИЛИРИКА ИНВЕСТМЕНТС АД Скопје	IL	346.744.369	30,48	5.072.360	1,89	4.048.088	32,56	0	0	355.864.817
Комерцијална банка АД Скопје	KB	153.809.072	13,52	8.340.000	3,12	134.713	1,08	0	0	162.283.785
НЛБ Банка АД Скопје	TN	121.074.081	10,64	29.115.800	10,88	7.481.689	60,18	0	0	157.671.570
ИНОВО БРОКЕР АД Скопје	IN	76.504.991	6,72	8.804.400	3,29	0	0,00	0	0	85.309.391
ТТК Банка Скопје	TK	56.695.460	4,98	5.180.000	1,94	0	0,00	0	0	61.875.460
ИНВЕСТБРОКЕР АД Скопје	MI	49.514.473	4,35	2.176.680	0,81	0	0,00	0	0	51.691.153
Стопанска банка АД Скопје	SB	50.924.900	4,48	0	0,00	0	0,00	0	0	50.924.900
Шпаркасе Банка Македонија АД Скопје	SP	48.023.204	4,22	0	0,00	0	0,00	0	0	48.023.204
Еуростандард Банка АД Скопје	ES	16.684.109	1,47	2.721.040	1,02	0	0,00	0	0	19.405.149
Фершпед Брокер АД Скопје	FR	8.186.895	0,72	0	0,00	0	0,00	0	0	8.186.895
Вкупно		1.137.677.253	100,00	267.691.800	100,00	12.431.673	100,00	0	100	1.417.800.726

Кај сите трансакции освен Јавните берзански аукции за државни хартии од вредност се применува двојно пресметување (и при купување и при продавање), со цел да е опфатено учеството на брокерските куќи во прометот и при вклучените трансакции. Со оглед на тоа што од 13-ти Јуни 2003 година од продажната страна при тргувањето со акции и удели во сопственост на државата се јавува Македонската Берза АД Скопје, нема да важи правилото на двојно пресметување кај државата, туку ќе се земе предвид само тргувањето од куповната страна.



МЕСЕЧЕН СТАТИСТИЧКИ БИЛТЕН

КАКО ПОТСЕТУВАЊЕ

Продуктот на Македонската берза **БЕСТНЕТ АНАЛИТИКА** е современ интернет сервис кој им помага на инвеститорите во градење на компетентни стратегии за вложување и носење на квалитетни инвестициски одлуки.

БЕСТНЕТ АНАЛИТИКА во себе содржи:

- Податоци за повеќе од **100** компании со кои се тргува на Македонската берза
- Повеќе од **70** најразлични финансиски показатели за компании и повеќе од **40** показатели за банки
- Следење и споредување на вредностите за последните **3** години
- Следење на резултатите по квартали
- Податоци во денари, евра и долари
- Податоци за исплатените дивиденди на компаниите за последните **4** години
- Податоци за најголемите акционери на компанијата
- Податоци за органите на управување на компанијата
- Податоци за поврзаните компании
- Споредување и следење на поголем број на финансиски показатели
- Следење на показателите по сектори и индустриски гранки
- Графички приказ на техничките индикатори
- Преку **40** технички индикатори и осцилатори
- Следење на вложувањата, утврдување на нивната моментална вредност
- Пресметка на добивките/загубите на нереализираните трансакции
- Пресметка на добивките/загубите од извршените тргувања
- Симулирани портфолија

Шифра на XB	Датум на трансакција	Број на трансакција	Количина	Куповна вредност - вкупно (во ден.)	Датум на последна цена	Последна просечна цена	Вкупна вредност (во ден.)	Нереализирана добивка / загуба (во ден.)	% промена од купување на XB	% од вредноста на вкупните вложувања
скратен преглед на поединечна трансакција										
ГРНТ	17.02.2009	X52515136						1.800.000,00	133,33%	3,74%
TEL	11.06.2009	1235649	600,00	360.000,00	21.01.2008	653,11	391.866,00	31.866,00	8,85%	1,00%
детален преглед на поединечна трансакција										
Македонски Телеком Скопје (TEL)										
Тип на хартија	Share			Куповна вредност - вкупно (во ден.)			360.000,00			
Датум на трансакција	11.06.2009			Датум на последна цена			21.01.2008			
Број на трансакција	1235649			Последна просечна цена			653,11			
Количина	600,00			Нето вредност (во ден.)			391.866,00			
Куповна цена (во ден.)	600,00			Вкупна вредност (во ден.)			391.866,00			
Номинална вредност	0,00 MKD			Нереализирана добивка / загуба (во ден.)			31.866,00			
Куповна вредност (во ден.)	360.000,00			% промена од купување на XB			8,85%			
Купена акумул. камата (во ден.)	0,00			% од вредноста на вкупните вложувања			1,00%			
Трансакциони трошоци (во ден.)	500,00									
P.Македонија - денационализирана 01 (PМДН01)										
Тип на хартија	Bond			Куповна вредност - вкупно (во ден.)			107.092,08			
Датум на трансакција	11.07.2008			Датум на последна цена			27.11.2007			
Број на трансакција	1919			Последна просечна цена			85,08			
Количина	2.250,00			Нето вредност (во ден.)			116.662,50			
Куповна цена (во %)	77,50			Вкупна вредност (во ден.)			117.888,35			
Номинална вредност	1,00 EUR			Нереализирана добивка / загуба (во ден.)			11.996,57			
Куповна вредност (во ден.)	106.689,77			% промена од купување на XB			10,00%			
Купена акумул. камата (во ден.)	402,31			% од вредноста на вкупните вложувања			0,30%			
Трансакциони трошоци (во ден.)	500,00									
TOTAL				36.067.092,08			62.684.319,35	26.617.629,57	100,00%	

Опис на XB	Податоци од тргувањето
Лазарен сегмент	Официјален пазар
Лазарен подсегмент	Берзанска котација - обични акции
Тип на XB	Обични акции
ISIN број	MKALK4101011
Вкупна издадена XB	1431353
Шифра на XB	ALK
Номинална вредност	25,56 EUR
Движења на цената и прометот	
Највисока цена во пос. 52 недели	4.599,00
Најниска цена во пос. 52 недели	3.799,00
% промена во посл. 30 дена	8,48%
% промена во посл. 3 месеци	6,98%
% промена во посл. 6 месеци	0,80%
% промена во посл. 1 година	-4,07%
Просечен дневен промет во пос. 30 дена	645.146,23
Просечен дневен промет во пос. 3 месеци	812.362,12
Просечен дневен промет во тековната година	626.836,29
Просечен дневен промет во пос. 52 недели	1.304.591,88
Показатели по акција за издавачот	
Коефициент цена / добивка	10,43
Дивиденден принос	3,98%
Коефициент цена / Книговодствена вредност по акција	0,91
Коефициент цена / Акумулирана добивка по акција	2,62
Коефициент цена / Приходи од продажба	1,01
Коефициент цена / Годишни приливи од оперативни активности	13,59
Коефициент цена / оперативна добивка	8,93
Коефициент цена / EBITDA	6,35
Највисок P/E во пос. 52 недели	11,46
Најнисок P/E во пос. 52 недели	9,47
Нето добивка по акција за пос. 12 месеци	430,59
Коефициент цена / добивка за пос. 12 месеци	9,77

Повеќе информации на : www.bestnet.com.mk

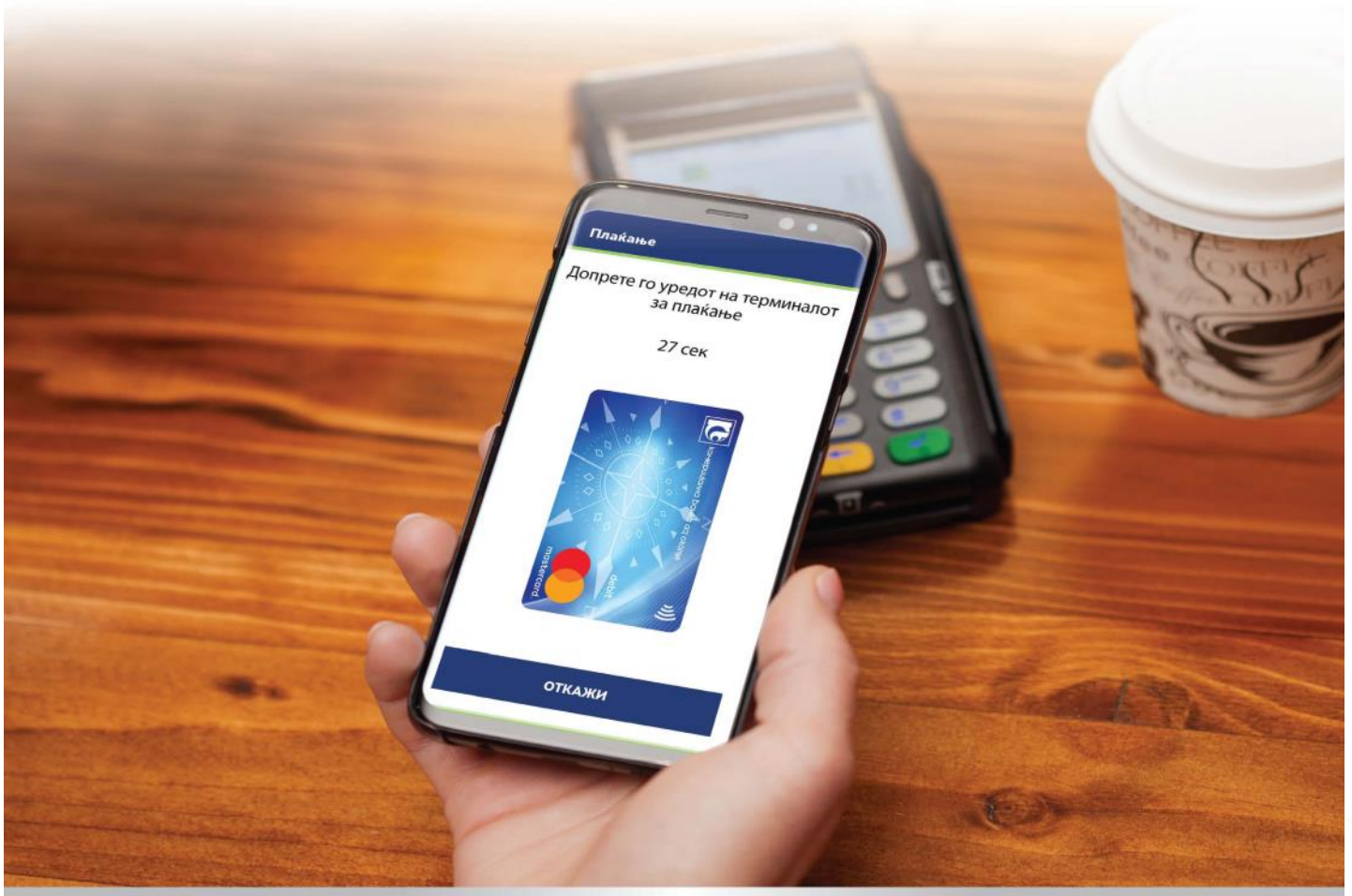
МЕСЕЧЕН СТАТИСТИЧКИ БИЛТЕН

КОМЕРЦИЈАЛЕН ОГЛАС



КомРау апликација на Комерцијална банка

ТВОЈОТ МОБИЛЕН ПАРИЧНИК



комерцијална Банка
ад скопје



Со новата апликација на **Комерцијална банка** повеќе не мора да носиш паричник со себе. Сега со **KomPay** можеш едноставно и сигурно да плаќаш со твојот мобилен телефон. Симни ја бесплатно од Google Play и искористи го промотивниот период за бесплатна дигитализација на две **Mastercard®** картички. Апликацијата е достапна за мобилни телефони со најмалку Android™ 4.4 и NFC технологија. За повеќе информации посети ја нашата веб-страница или некоја од нашите филијали.

Android е заштитен знак на Google LLC.

www.kb.com.mk
контакт центар: (02) 3 296 800



МАКЕДОНСКА БЕРЗА
MACEDONIAN STOCK EXCHANGE