

МЕСЕЧЕН СТАТИСТИЧКИ БИЛТЕН

СЕПТЕМВРИ 2024

Пазарна капитализација : 305.471.228.634

Промет : 874.053.167

Број на трансакции: 1.835

МБИ10: 8.778,56

↑0,77%

↑70,74%

↑17,33%

↑2,33%

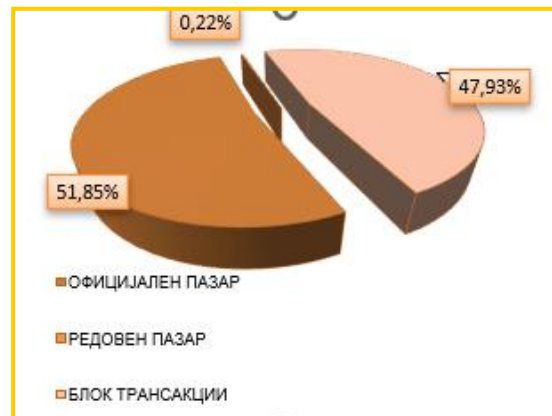
БЕРЗАНСКИ ПОКАЗАТЕЛИ

ПРОМЕТ (денари)	Август 2024	Септември 2024	%
КЛАСИЧНО ТРГУВАЊЕ	393.007.266	455.093.467	15,80
АКЦИИ	389.138.627	451.990.057	16,15
ОБВРЗНИЦИ	3.868.639	3.103.410	-19,78
ДРУГИ ХАРТИИ ОД ВРЕДНОСТ	0	0	-
ПРОСЕЧЕН ДНЕВЕН ПРОМЕТ (денари)	19.650.363	22.754.673	15,80
ПРОСЕЧЕН ДНЕВЕН БРОЈ НА ТРАНСАКЦИИ	78	91	16,67
БЛОК ТРАНСАКЦИИ	118.909.048	418.959.700	252,34
ЈАВНИ БЕРЗАНСКИ АУКЦИИ	0	0	-
ЈАВНА ПОНУДА НА ХВ	0	0	-
ВКУПНО	511.916.314	874.053.167	70,74
БРОЈ НА ТРАНСАКЦИИ			
КЛАСИЧНО ТРГУВАЊЕ	1.551	1.820	17,34
БЛОК ТРАНСАКЦИИ	13	15	15,38
ЈАВНИ БЕРЗАНСКИ АУКЦИИ	0	0	-
ЈАВНА ПОНУДА НА ХВ	0	0	-
ВКУПНО	1.564	1.835	17,33
ПАЗАРНА КАПИТАЛИЗАЦИЈА (денари)			
ПАЗАРНА КАПИТАЛИЗАЦИЈА НА АКЦИИ	303.124.348.120	305.471.228.634	0,77
БЕРЗАНСКА КОТАЦИЈА	293.984.335.207	296.175.107.303	0,75
ПАЗАР НА АДПОИ	9.140.012.913	9.296.121.331	1,71
ПАЗАРНА КАПИТАЛИЗАЦИЈА НА ОБВРЗНИЦИ	21.158.001.263	21.127.123.586	-0,15
ПАЗАРНА КАПИТАЛИЗАЦИЈА НА ДРУГИ ХВ	0	0	-
ВКУПНО ПАЗАРНА КАПИТАЛИЗАЦИЈА	324.282.349.383	326.598.352.219	0,71
МБИ10	8.578,40	8.778,56	2,33
ОМБ	122,77	122,72	-0,04
БРОЈ НА КОТИРАНИ ДРУШТВА*	92	92	0,00
БРОЈ НА ДЕНОВИ НА ТРГУВАЊЕ	20	20	0,00

*Во пресметката се вклучени АрцелоМиттал Скопје (XPM) АД Скопје, Благој Туфанов АД Радовиш, Тајмиште АД Кичево и Трудбеник АД Охрид - долгорочно суспендирани од котација .

СТРУКТУРА НА ПРОМЕТ

Пазарен сегмент	Промет (денари)	Промет (ЕВРА)	% на учество	Број на трансакции
Официјален пазар	453.163.425	7.369.243	51,85	1.798
Редовен пазар	1.930.042	31.386	0,22	22
Блок трансакции	418.959.700	6.812.937	47,93	15
Вкупно	874.053.167	14.213.565	100,00	1.835



МЕСЕЧЕН СТАТИСТИЧКИ БИЛТЕН

НАЈТРГУВАНИ АКЦИИ НА ОФИЦИЈАЛЕН ПАЗАР

Хартија од вредност	Макс (денари)	Мин (денари)	Просечна цена (денари)	Количина	Промет во БЕСТ во денари	Промет во ЕВРА	% Учество во прометот	Број на транс.	Пазарна капитализација (денари)
Комерцијална банка Скопје	24.100,00	23.700,00	24.006,47	6.521	156.546.212	2.545.718	34,78	613	54.885.881.725
Алколоид Скопје	22.700,00	21.899,00	22.130,11	3.688	81.615.834	1.327.212	18,13	302	31.920.545.999
ОКТА Скопје	5.919,00	5.333,00	5.915,88	7.897	46.717.734	759.720	10,38	185	5.009.308.614
Стопанска банка Битола	3.250,00	3.015,00	3.215,74	10.628	34.176.897	555.764	7,59	67	1.251.145.949
НЛБ Банка Скопје	45.900,00	44.501,00	44.987,44	745	33.515.642	545.038	7,45	120	38.304.635.850
Гранит Скопје	1.800,00	1.550,00	1.582,32	13.083	20.701.520	336.638	4,60	88	5.405.623.520
Макпетрол Скопје	89.000,00	86.898,00	87.240,08	232	20.239.699	329.138	4,50	58	9.765.939.609
Македонијатурист Скопје	8.500,00	7.800,00	8.223,70	2.431	19.991.823	325.103	4,44	50	3.844.072.365
УНИ Банка Скопје	7.200,00	6.970,00	7.084,98	1.385	9.812.693	159.570	2,18	26	3.903.332.041
Стопанска банка Скопје	1.999,00	1.791,00	1.972,69	3.336	6.580.890	107.019	1,46	58	34.196.286.335
Останати				29.868	20.161.071	327.852	4,48	215	107.688.335.296
Вкупно				79.814	450.060.015	7.318.772	100,00	1.782	296.175.107.303

АКЦИИ НА ОФИЦИЈАЛЕН ПАЗАР— НАЈГОЛЕМ ПОРАСТ/ПАД

Акција	Просечна цена (денари)		% на промена
	31.08.2024	30.09.2024	
НАЈГОЛЕМ ПОРАСТ			
Гранит Скопје	1.520,33	1.760,00	15,76
Адинг Скопје	1.600,00	1.800,00	12,50
ТТК Банка Скопје	1.741,00	1.947,97	11,89
Македонијатурист Скопје	7.707,74	8.499,94	10,28
Мермерен комбинат Прилеп	3.200,00	3.300,00	3,13
НАЈГОЛЕМО ОПАЃАЊЕ			
Лотарија на Македонија Скопје	180,00	150,00	-16,67
Либерти Скопје	19,00	16,00	-15,79
ФЗЦ 11 Октомври Куманово	220,00	199,00	-9,55
Тетекс Тетово	2.899,00	2.800,00	-3,41
Макпетрол Скопје	88.994,23	86.899,50	-2,35

ПРЕГЛЕД НА ТРГУВАЊЕ СО ОБВРЗНИЦИ

Обврзници	МАКС (%)	МИН (%)	Последна просечна дневна цена (%)	Последен датум на тргување	Обем на хв	Промет (денари)	Промет (ЕВРА)	Принос до достасување на обврзницата*
Р. Македонија - државна обврзница DO2023/12-0725	99,00	99,00	99,00	02.9.2024	80	792.000	12.882	6,27%
Р. Македонија - денационализација 20	89,00	87,00	87,00	24.9.2024	2.878	156.451	2.544	6,18%
Р. Македонија - денационализација 21	87,50	87,50	87,50	20.9.2024	7.313	393.493	6.399	5,54%
Р. Македонија - денационализација 22	84,10	84,10	84,10	30.9.2024	34.061	1.761.466	28.645	6,17%

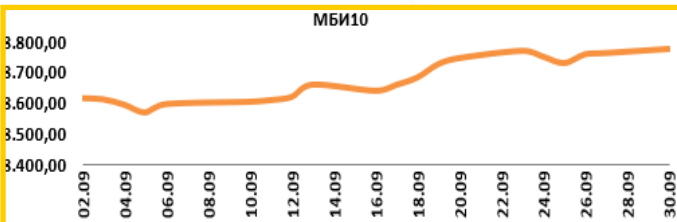
*Моделот на калкулација го покажува годишниот просечен принос до достасување на обврзници со рок на достасување над 1 година и е прилагоден на карактеристиките на обврзниците. Датум на пресметување 30.09.2024 година, со последната просечна цена на тргување на обврзниците



МЕСЕЧЕН СТАТИСТИЧКИ БИЛТЕН

Вредност на 30.09.2024 **8.778,56**

Максимална вредност во Септември(30.09.2024)	8.778,56
Минимална вредност во Септември(05.09.2024)	8.570,32
% на промена од 31.12.2023	43,53%



Се за Македонскиот Берзански Индекс МБИ10 на:
<http://www.mse.com.mk/Indicies.aspx?Index=MBI10>

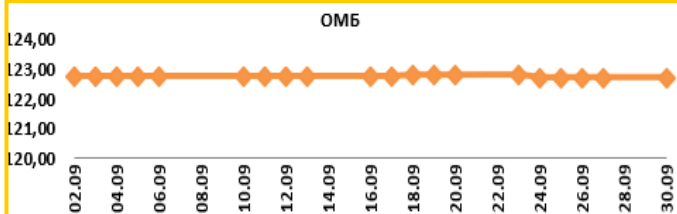
Елементи на МБИ10

Елементи на МБИ10	Вкупен промет (денари)	Обем	Број на трансакции	Последна дневна просечна цена	% на месечна промена на цена
Алкалоид Скопје	81.615.834	3.688	302	22.300,96	1,42
Гранит Скопје	20.701.520	13.083	88	1.760,00	15,76
Комерцијална банка Скопје	204.546.212	8.521	614	24.082,61	0,83
Макпетрол Скопје	20.239.699	232	58	86.899,50	-2,35
Македонијатурист Скопје	153.493.323	19.247	57	8.499,94	10,28
Стопанска банка Скопје	6.580.890	3.336	58	1.958,53	-1,00
Македонски Телеком Скопје	4.242.079	10.427	60	409,86	-0,05
НЛБ Банка Скопје	33.515.642	745	120	44.850,00	0,53
ТТК Банка Скопје	4.754.730	2.632	44	1.947,97	11,89
УНИ Банка Скопје	9.812.693	1.385	26	7.149,13	2,39

ОМБ

Вредност на 30.09.2024 **122,77**

Максимална вредност во Септември(18.09.2024)	122,82
Минимална вредност во Септември(24.09.2024)	122,72
% на промена од 31.12.2023	-1,86%



Се за Индексот за обврзници на Македонската берза ОМБ на:
<http://www.mse.com.mk/Indicies.aspx?Index=OMB>

Елементи на ОМБ

Елементи на ОМБ	Вкупен промет (денари)	Обем	Број на трансакции	Последна дневна просечна цена	% на месечна промена на цена
Обврзници на РМ за денационал. (RMDEN15)	0	0	0	95,00	0,00
Обврзници на РМ за денационал. (RMDEN16)	0	0	0	90,00	0,00
Обврзници на РМ за денационал. (RMDEN17)	0	0	0	90,00	0,00
Обврзници на РМ за денационал. (RMDEN18)	0	0	0	93,00	0,00
Обврзници на РМ за денационал. (RMDEN19)	0	0	0	92,00	0,00
Обврзници на РМ за денационал. (RMDEN20)	156.451	2.878	3	87,00	-7,45
Обврзници на РМ за денационал. (RMDEN21)	393.493	7.313	2	87,50	2,94
Обврзници на РМ за денационал. (RMDEN22)	1.761.466	34.061	8	84,10	0,00



МЕСЕЧЕН СТАТИСТИЧКИ БИЛТЕН

ПОКАЗАТЕЛИ ЗА КОТИРАНИТЕ ДРУШТВА ОД МБИ10

Друштво	Коефициент цена на акција/ добивка по акција ¹	Дивиденден принос ²	Учество на странски инвеститори во основна главнина во Септември 2024	Учество на странски инвеститори во основна главнина во Август 2024	Промена
Алкалоид АД Скопје	20,24	2,42%	2,51%	2,52%	-0,01%
Гранит АД Скопје	42,52	2,39%	7,91%	7,92%	-0,01%
Комерцијална банка АД Скопје	15,24	3,78%	2,10%	2,13%	-0,03%
Макпетрол АД Скопје	12,44	4,26%	1,34%	1,34%	0,00%
Македонијатурист АД Скопје	39,88	2,35%	0,32%	0,34%	-0,02%
Стопанска банка АД Скопје	9,85	0,00%	92,33%	92,33%	0,00%
ТТК Банка АД Скопје	19,13	5,54%	1,07%	1,05%	0,02%
Македонски Телеком АД Скопје	18,88	6,26%	0,83%	0,83%	0,00%
НЛБ Банка АД Скопје	11,91	5,88%	87,28%	87,28%	0,00%
УНИ Банка АД Скопје	8,19	5,15%	79,00%	79,02%	-0,02%

[1] Цена на акција на последен ден на тргување/Добивка по акција.

[2] Показателите се пресметани со користење на податоци од последните објавени финансиски извештаи и последната исплатена дивиденда.

СТРАНСКИ ИНВЕСТИТОРИ НА ОФИЦИЈАЛНИОТ ПАЗАР НА БЕРЗАТА

	Странски правни лица инвеститори Септември 2024	Странски физички лица инвеститори Септември 2024	Вкупно странски инвеститори Септември 2024	Вкупно странски инвеститори Август 2024	Промена
Акции ³	34,74%	1,11%	35,85%	35,82%	0,03%
Обврзници за денационализација ⁴	0,08%	0,25%	0,33%	0,34%	-0,01%
Континуирани државни обврзници ⁵	0,11%	0,00%	0,11%	0,11%	0,00%

[3] Состојба на последен ден на тргување во месецот, според податоците добиени од Централниот депозитар за хартии од вредност, а која се однесува на учество на странските инвеститори во вкупната главнина на друштвото

[4, 5] Состојба на последен ден на тргување во месецот, според податоците добиени од Централниот депозитар за хартии од вредност, а која се однесува на учество на странските инвеститори во вкупната номинална вредност на обврзниците

УЧЕСТВО НА СТРАНСКИТЕ И ДОМАШНИТЕ ИНВЕСТИТОРИ ВО ВКУПНИОТ ПРОМЕТ НА БЕРЗАТА ⁶

	КУПУВАЊЕ % на учество	ПРОДАВАЊЕ % на учество
Странски физички лица	0,48%	0,99%
Странски правни лица	5,28%	2,68%
Вкупно странски	5,75%	3,67%
Домашни физички лица	51,73%	54,71%
Домашни правни лица	42,52%	41,63%
Вкупно домашни	94,25%	96,33%

[6] Состојба на последен ден на тргување во месецот, според податоците добиени од Централниот депозитар за хартии од вредност а која се однесува на учеството на странските и домашните инвеститори во вкупниот промет остварен на Берзата.

ПРОМЕТ НА ЧЛЕНКИТЕ НА МАКЕДОНСКА БЕРЗА ВО ДЕНАРИ

Членка	Членка	Класично тргување	% Класично тргување	Блокови	% Блокови	Јавни берзански аукции	% Јавни берзански аукции	Јавна понуда	% Јавна понуда	Вкупно
Еурохаус АД Скопје	EH	144.883.383	15,92	615.397.226	73,44	0	0,00	0	0,00	760.280.609
ИЛИРИКА ИНВЕСТМЕНТС АД Скопје	IL	240.396.676	26,41	100.241.400	11,96	0	0,00	0	0,00	340.638.076
Комерцијална банка АД Скопје	KB	256.525.387	28,18	0	0,00	0	0,00	0	0,00	256.525.387
ИНВЕСТБРОКЕР АД Скопје	MI	56.959.730	6,26	111.783.174	13,34	0	0,00	0	0,00	168.742.904
Стопанска банка АД Скопје	SB	60.839.698	6,68	0	0,00	0	0,00	0	0,00	60.839.698
ТТК Банка Скопје	TK	46.653.565	5,13	10.497.600	1,25	0	0,00	0	0,00	57.151.165
НЛБ Банка АД Скопје	TN	41.881.270	4,60	0	0,00	0	0,00	0	0,00	41.881.270
ИНОВО БРОКЕР АД Скопје	IN	29.117.797	3,20	0	0,00	0	0,00	0	0,00	29.117.797
Фершпед Брокер АД Скопје	FR	16.891.043	1,86	0	0,00	0	0,00	0	0,00	16.891.043
Шпаркасебанка АД Скопје	SP	16.038.384	1,76	0	0,00	0	0,00	0	0,00	16.038.384
Вкупно		910.186.933	100,00	837.919.400	100,00	0	100,00	0	100,00	1.748.106.333

Кај сите трансакции освен Јавните берзански аукции за државни хартии од вредност се применува двојно пресметување (и при купување и при продавање), со цел да е опфатено учеството на брокерските куќи во прометот и при вкратените трансакции. Со оглед на тоа што од 13-ти Јуни 2003 година од продажната страна при тргувањето со акции и уделу во сопственост на државата се јавува Македонската Берза АД Скопје, нема да важи правилото на двојно пресметување кај државата, туку ќе се земе предвид само тргувањето од куповната страна.



МЕСЕЧЕН СТАТИСТИЧКИ БИЛТЕН

КАКО ПОТСЕТУВАЊЕ

Продуктот на Македонската берза **БЕСТНЕТ АНАЛИТИКА** е современ интернет сервис кој им помага на инвеститорите во градење на компетентни стратегии за вложување и носење на квалитетни инвестициски одлуки.

БЕСТНЕТ АНАЛИТИКА во себе содржи:

- Податоци за повеќе од **100** компании со кои се тргува на Македонската берза
- Повеќе од **70** најразлични финансиски показатели за компании и повеќе од **40** показатели за банки
- Следење и споредување на вредностите за последните **3** години
- Следење на резултатите по квартали
- Податоци во денари, евра и долари
- Податоци за исплатените дивиденди на компаниите за последните **4** години
- Податоци за најголемите акционери на компанијата
- Податоци за органите на управување на компанијата
- Податоци за поврзаните компании
- Споредување и следење на поголем број на финансиски показатели
- Следење на показателите по сектори и индустриски гранки
- Графички приказ на техничките индикатори
- Преку **40** технички индикатори и осцилатори
- Следење на вложувањата, утврдување на нивната моментална вредност
- Пресметка на добивките/загубите на нереализираните трансакции
- Пресметка на добивките/загубите од извршените тргувања
- Симулирани портфолија

Шифра на XB	Датум на трансакција	Број на трансакција	Количина	Куповна вредност - вкупно (во ден.)	Датум на последна цена	Последна просечна цена	Вкупна вредност (во ден.)	Нереализирана добивка / загуба (во ден.)	% промена од купување на XB	% од вредноста на вкупните вложувања																																								
скратен преглед на поединечна трансакција																																																		
TEL	11.06.2009	1235649	600,00	360.000,00	11.06.2009	653,11	391.866,00	31.866,00	8,85%	1,00%																																								
детален преглед на поединечна трансакција																																																		
<table border="1"> <thead> <tr> <th colspan="2">Македонски Телеком Скопје (TEL)</th> <th>Куповна вредност - вкупно (во ден.)</th> <th>Вкупна вредност (во ден.)</th> </tr> </thead> <tbody> <tr> <td>Тип на хартија</td> <td>Share</td> <td>360.000,00</td> <td>360.000,00</td> </tr> <tr> <td>Датум на трансакција</td> <td>11.06.2009</td> <td>Датум на последна цена</td> <td>21.01.2008</td> </tr> <tr> <td>Број на трансакција</td> <td>1235649</td> <td>Последна просечна цена</td> <td>653,11</td> </tr> <tr> <td>Количина</td> <td>600,00</td> <td>Нето вредност (во ден.)</td> <td>391.866,00</td> </tr> <tr> <td>Куповна цена (во ден.)</td> <td>600,00</td> <td>Вкупна вредност (во ден.)</td> <td>391.866,00</td> </tr> <tr> <td>Номинална вредност</td> <td>0,00 MKD</td> <td>Акмулирана камата (во ден.)</td> <td>0,00</td> </tr> <tr> <td>Куповна вредност (во ден.)</td> <td>360.000,00</td> <td>Нереализирана добивка / загуба (во ден.)</td> <td>31.866,00</td> </tr> <tr> <td>Купена акумул. камата (во ден.)</td> <td>0,00</td> <td>% промена од купување на XB</td> <td>8,85%</td> </tr> <tr> <td>Трансакциони трошоци (во ден.)</td> <td>500,00</td> <td>% од вредноста на вкупните вложувања</td> <td>1,00%</td> </tr> </tbody> </table>											Македонски Телеком Скопје (TEL)		Куповна вредност - вкупно (во ден.)	Вкупна вредност (во ден.)	Тип на хартија	Share	360.000,00	360.000,00	Датум на трансакција	11.06.2009	Датум на последна цена	21.01.2008	Број на трансакција	1235649	Последна просечна цена	653,11	Количина	600,00	Нето вредност (во ден.)	391.866,00	Куповна цена (во ден.)	600,00	Вкупна вредност (во ден.)	391.866,00	Номинална вредност	0,00 MKD	Акмулирана камата (во ден.)	0,00	Куповна вредност (во ден.)	360.000,00	Нереализирана добивка / загуба (во ден.)	31.866,00	Купена акумул. камата (во ден.)	0,00	% промена од купување на XB	8,85%	Трансакциони трошоци (во ден.)	500,00	% од вредноста на вкупните вложувања	1,00%
Македонски Телеком Скопје (TEL)		Куповна вредност - вкупно (во ден.)	Вкупна вредност (во ден.)																																															
Тип на хартија	Share	360.000,00	360.000,00																																															
Датум на трансакција	11.06.2009	Датум на последна цена	21.01.2008																																															
Број на трансакција	1235649	Последна просечна цена	653,11																																															
Количина	600,00	Нето вредност (во ден.)	391.866,00																																															
Куповна цена (во ден.)	600,00	Вкупна вредност (во ден.)	391.866,00																																															
Номинална вредност	0,00 MKD	Акмулирана камата (во ден.)	0,00																																															
Куповна вредност (во ден.)	360.000,00	Нереализирана добивка / загуба (во ден.)	31.866,00																																															
Купена акумул. камата (во ден.)	0,00	% промена од купување на XB	8,85%																																															
Трансакциони трошоци (во ден.)	500,00	% од вредноста на вкупните вложувања	1,00%																																															
<table border="1"> <thead> <tr> <th colspan="2">P.Македонија - денационализирана 01 (PМДЕН01)</th> <th>Куповна вредност - вкупно (во ден.)</th> <th>Вкупна вредност (во ден.)</th> </tr> </thead> <tbody> <tr> <td>Тип на хартија</td> <td>Bond</td> <td>107.092,08</td> <td>107.092,08</td> </tr> <tr> <td>Датум на трансакција</td> <td>11.07.2008</td> <td>Датум на последна цена</td> <td>27.11.2007</td> </tr> <tr> <td>Број на трансакција</td> <td>1919</td> <td>Последна просечна цена</td> <td>85,08</td> </tr> <tr> <td>Количина</td> <td>2.250,00</td> <td>Нето вредност (во ден.)</td> <td>116.662,50</td> </tr> <tr> <td>Куповна цена (во %)</td> <td>77,50</td> <td>Акмулирана камата (во ден.)</td> <td>1.225,88</td> </tr> <tr> <td>Номинална вредност</td> <td>1,00 EUR</td> <td>Вкупна вредност (во ден.)</td> <td>117.888,35</td> </tr> <tr> <td>Куповна вредност (во ден.)</td> <td>106.689,77</td> <td>Нереализирана добивка / загуба (во ден.)</td> <td>11.198,57</td> </tr> <tr> <td>Купена акумул. камата (во ден.)</td> <td>402,31</td> <td>% промена од купување на XB</td> <td>10,00%</td> </tr> <tr> <td>Трансакциони трошоци (во ден.)</td> <td>500,00</td> <td>% од вредноста на вкупните вложувања</td> <td>0,30%</td> </tr> </tbody> </table>											P.Македонија - денационализирана 01 (PМДЕН01)		Куповна вредност - вкупно (во ден.)	Вкупна вредност (во ден.)	Тип на хартија	Bond	107.092,08	107.092,08	Датум на трансакција	11.07.2008	Датум на последна цена	27.11.2007	Број на трансакција	1919	Последна просечна цена	85,08	Количина	2.250,00	Нето вредност (во ден.)	116.662,50	Куповна цена (во %)	77,50	Акмулирана камата (во ден.)	1.225,88	Номинална вредност	1,00 EUR	Вкупна вредност (во ден.)	117.888,35	Куповна вредност (во ден.)	106.689,77	Нереализирана добивка / загуба (во ден.)	11.198,57	Купена акумул. камата (во ден.)	402,31	% промена од купување на XB	10,00%	Трансакциони трошоци (во ден.)	500,00	% од вредноста на вкупните вложувања	0,30%
P.Македонија - денационализирана 01 (PМДЕН01)		Куповна вредност - вкупно (во ден.)	Вкупна вредност (во ден.)																																															
Тип на хартија	Bond	107.092,08	107.092,08																																															
Датум на трансакција	11.07.2008	Датум на последна цена	27.11.2007																																															
Број на трансакција	1919	Последна просечна цена	85,08																																															
Количина	2.250,00	Нето вредност (во ден.)	116.662,50																																															
Куповна цена (во %)	77,50	Акмулирана камата (во ден.)	1.225,88																																															
Номинална вредност	1,00 EUR	Вкупна вредност (во ден.)	117.888,35																																															
Куповна вредност (во ден.)	106.689,77	Нереализирана добивка / загуба (во ден.)	11.198,57																																															
Купена акумул. камата (во ден.)	402,31	% промена од купување на XB	10,00%																																															
Трансакциони трошоци (во ден.)	500,00	% од вредноста на вкупните вложувања	0,30%																																															
TOTAL		36.067.092,08	62.684.319,35	26.617.629,57	100,00%																																													

Опис на XB	Податоци од тргувањето
Лазарен сегмент	Официјален пазар
Лазарен подсегмент	Беранска котација - обични акции
Тип на XB	Обични акции
ISIN број	MKALK4101011
Вкупна издадени XB	1431353
Шифра на XB	ALK
Номинална вредност	25,56 EUR
Движења на цената и прометот	
Највисока цена во пос. 52 недели	4.599,00
Најниска цена во пос. 52 недели	3.799,00
% промена во посл. 30 дена	8,48%
% промена во посл. 3 месеци	6,98%
% промена во посл. 6 месеци	0,80%
% промена во посл. 1 година	-4,07%
Просечен дневен промет во пос. 30 дена	645.146,23
Просечен дневен промет во пос. 3 месеци	812.362,12
Просечен дневен промет во тековната година	626.836,29
Просечен дневен промет во пос. 52 недели	1.304.591,88
Показатели по акција за издавачот	
Коефициент цена / добивка	10,43
Дивиденден принос	3,98%
Коефициент цена / Книговодствена вредност по акција	0,91
Коефициент цена / Акмулирана добивка по акција	2,62
Коефициент цена / Приходи од продажба	1,01
Коефициент цена / парични приливи од оперативни активности	13,59
Коефициент цена / оперативна добивка	8,93
Коефициент цена / EBITDA	6,35
Највисок P/E во пос. 52 недели	11,46
Најнисок P/E во пос. 52 недели	9,47
Нето добивка по акција за пос. 12 месеци	430,59
Коефициент цена / добивка за пос. 12 месеци	9,77

Повеќе информации на : www.bestnet.com.mk

ПОСВЕТЕНОСТА И УСПЕХОТ СЕ НАЈДОБРИ ПРИЈАТЕЛИ



Комерцијална банка
Најдобра банка во Македонија
за 2024 според *Global Finance*



Комерцијална
банка

kb.mk



МАКЕДОНСКА БЕРЗА
MACEDONIAN STOCK EXCHANGE