

ГОДИШЕН СТАТИСТИЧКИ БИЛТЕН

ЈАНУАРИ—ДЕКЕМВРИ 2024

Пазарна капитализација : 351.088.371.522

Промет : 13.402.218.780

Број на трансакции: 23.748

МБИ10: 10.200,91

↑51,75%

↑190,24%

↑98,26%

↑66,78%

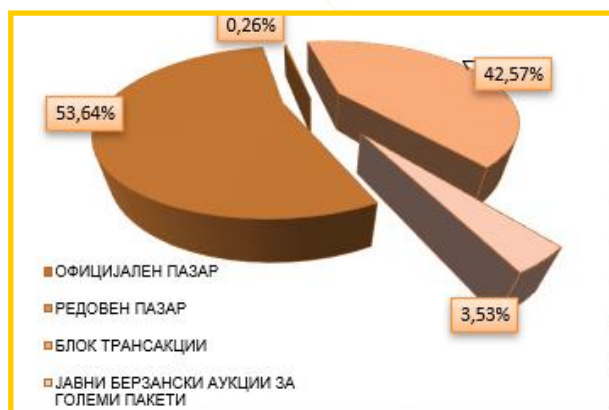
БЕРЗАНСКИ ПОКАЗАТЕЛИ

ПРОМЕТ (денари)	Јануари –Декември 2023	Јануари –Декември 2024	% на промена
КЛАСИЧНО ТРГУВАЊЕ	2.890.397.724	7.223.877.617	151,54
АКЦИИ	2.688.085.959	6.933.790.487	157,95
ОБВРЗНИЦИ	183.803.265	290.087.130	57,82
ДРУГИ ХАРТИИ ОД ВРЕДНОСТ	18.508.500	0	-
ПРОСЕЧЕН ДНЕВЕН ПРОМЕТ (денари)	11.770.038	29.606.056	151,54
ПРОСЕЧЕН ДНЕВЕН БРОЈ НА ТРАНСАКЦИИ	49	97	97,96
БЛОК ТРАНСАКЦИИ	1.727.292.773	5.705.662.720	230,32
ЈАВНИ БЕРЗАНСКИ АУКЦИИ	0	0	-
ЈАВНИ БЕРЗАНСКИ АУКЦИИ ЗА ГОЛЕМИ ПАКЕТИ	0	472.678.442	-
ЈАВНИ ПОНУДИ НА ХАРТИИ ОД ВРЕДНОСТ	0	0	-
ВКУПНО	4.617.690.497	13.402.218.780	190,24
БРОЈ НА ТРАНСАКЦИИ			
КЛАСИЧНО ТРГУВАЊЕ	11.896	23.492	97,51
БЛОК ТРАНСАКЦИИ	82	254	209,76
ЈАВНИ БЕРЗАНСКИ АУКЦИИ	0	0	-
ЈАВНИ БЕРЗАНСКИ АУКЦИИ ЗА ГОЛЕМИ ПАКЕТИ	0	2	-
ЈАВНА ПОНУДА НА ХАРТИИ ОД ВРЕДНОСТ	0	0	-
ВКУПНО	11.978	23.748	98,26
ПАЗАРНА КАПИТАЛИЗАЦИЈА (денари)			
ПАЗАРНА КАПИТАЛИЗАЦИЈА НА АКЦИИ	231.354.679.050	351.088.371.522	51,75
БЕРЗАНСКА КОТАЦИЈА-АКЦИИ	224.205.310.387	341.736.721.694	52,42
ПАЗАР НА АДПОИ	7.149.368.663	9.351.649.828	30,80
ПАЗАРНА КАПИТАЛИЗАЦИЈА НА ОБВРЗНИЦИ	18.882.548.756	22.784.294.768	20,66
ПАЗАРНА КАПИТАЛИЗАЦИЈА НА ДРУГИ ХВ	307.464.000	0	-
ВКУПНО ПАЗАРНА КАПИТАЛИЗАЦИЈА	250.544.691.805	373.872.666.290	49,41
МБИ10	6.116,23	10.200,91	66,78
ОМБ	125,05	124,10	-0,76
БРОЈ НА КОТИРАНИ ДРУШТВА	93	92	-1,08
БРОЈ НА ДЕНОВИ НА ТРГУВАЊЕ	244	244	0,00

*Во пресметката се вклучени АрцелоМиттал Скопје (ХРМ) АД Скопје, Благој Туфанов АД Радовиш, Тајмиште АД Кичево и Трудбеник АД Охрид - долгорочно суспендирани од котација.

СТРУКТУРА НА ПРОМЕТ

Пазарен сегмент	Промет (денари)	Промет (ЕВРА)	% на учество	Број на трансакции
ОФИЦИЈАЛЕН ПАЗАР	7.188.604.229	116.827.766	53,64	23.310
РЕДОВЕН ПАЗАР	35.273.388	573.442	0,26	182
БЛОК ТРАНСАКЦИИ	5.705.662.720	92.766.648	42,57	254
ЈАВНИ БЕРЗАНСКИ АУКЦИИ ЗА ГОЛЕМИ ПАКЕТИ	472.678.442	7.686.023	3,53	2
ВКУПНО	13.402.218.780	217.853.878	100,00	23.748



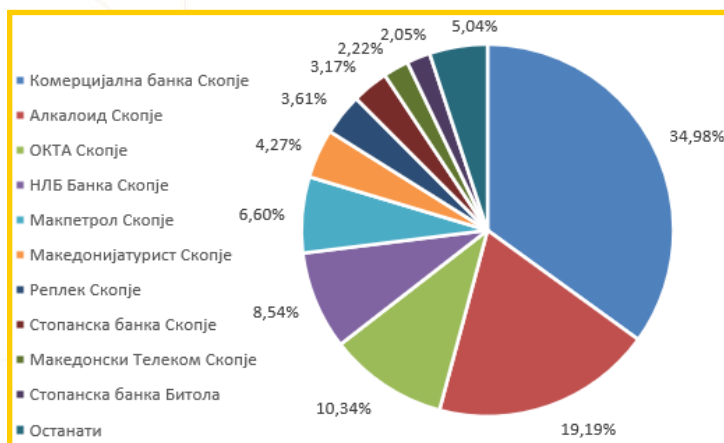
ГОДИШЕН СТАТИСТИЧКИ БИЛТЕН

ПРОМЕТ ПО МЕСЕЦИ

Месец	Класично тргување		Блок трансакции		Јавни берзански аукции		Јавни берзански аукции за големи пакети		Јавна понуда на хартии од вредност		Вкупно	
	Вредност МКД	%	Вредност МКД	%	Вредност МКД	%	Вредност МКД	%	Вредност МКД	%	Вредност МКД	%
Јануари	418.245.390	5,79	35.152.387	0,62	0	0,00	0,00	0,00	0	0,00	453.397.777	3,38
Февруари	700.407.896	9,70	134.382.870	2,36	0	0,00	21.521.092	4,55	0	0,00	856.311.858	6,39
Март	461.953.235	6,39	171.681.328	3,01	0	0,00	0,00	0,00	0	0,00	633.634.563	4,73
Април	381.766.082	5,28	281.034.230	4,93	0	0,00	0,00	0,00	0	0,00	662.800.312	4,95
Мај	416.122.152	5,76	248.781.464	4,36	0	0,00	0,00	0,00	0	0,00	664.903.616	4,96
Јуни	440.050.454	6,09	170.865.296	2,99	0	0,00	0,00	0,00	0	0,00	610.915.750	4,56
Јули	1.265.936.713	17,52	56.015.660	0,98	0	0,00	0,00	0,00	0	0,00	1.321.952.373	9,86
Август	393.007.266	5,44	118.909.048	2,08	0	0,00	0,00	0,00	0	0,00	511.916.314	3,82
Септември	455.093.467	6,30	418.959.700	7,34	0	0,00	0,00	0,00	0	0,00	874.053.167	6,52
Октомври	738.260.733	10,22	1.230.546.290	21,57	0	0,00	0,00	0,00	0	0,00	1.968.807.023	14,69
Ноември	707.701.884	9,80	1.382.674.124	24,23	0	0,00	451.157.350,00	95,45	0	0,00	2.541.533.357	18,96
Декември	845.332.346	11,70	1.456.660.324	25,53	0	0,00	0,00	0,00	0	0,00	2.301.992.670	17,18
Вкупно	7.223.877.617	100,00	5.705.662.720	100,00	0	0,00	472.678.442	100,00	0	0,00	13.402.218.780	100,00

НАТРГОВАНИ АКЦИИ ОД ОФИЦИЈАЛЕН ПАЗАР НА МАКЕДОНСКА БЕРЗА

Хартија од вредност	Просечна цена (денари)		Промет во денари (без блок)	Број на транс.
	Количина	Количина		
Комерцијална банка Скопје	20.654,75	116.833	2.413.156.404	8.243
Алкалоид Скопје	22.376,45	59.170	1.324.014.476	4.442
ОКТА Скопје	5.907,31	120.747	713.290.330	547
НЛБ Банка Скопје	38.863,89	15.164	589.331.960	2.199
Макпетрол Скопје	78.751,78	5.780	455.185.272	1.224
Македонијатурист Скопје	7.974,18	36.912	294.342.821	380
Реплек Скопје	21.152,48	11.760	248.753.107	929
Стопанска банка Скопје	1.816,48	120.418	218.736.589	1.329
Македонски Телеком Скопје	414,73	368.715	152.918.498	1.039
Стопанска банка Битола	3.092,16	45.715	141.357.888	364
Останати		493.025	347.429.754	2.093
Вкупно		1.394.239	6.898.517.099	22.789



АКЦИИ НА ОФИЦИЈАЛЕН ПАЗАР— НАЈГОЛЕМ ПОРАСТ/ПАД

Акција	Просечна цена (денари)		% на промена
	28.12.2023	30.12.2024	
НАЈГОЛЕМ ПОРАСТ			
Стопанска банка Скопје	1.317,78	2.973,47	125,64
Комерцијална банка Скопје	14.226,83	28.440,34	99,91
НЛБ Банка Скопје	29.539,32	56.162,27	90,13
Реплек Скопје*	9.300,00	16.598,33	78,48
Македонијатурист Скопје	4.774,12	8.450,00	77,00
НАЈГОЛЕМО ОПАЃАЊЕ			
Либерти Скопје	46,00	16,00	-65,22
Герас Цунев конфекција Струмица	500,00	310,00	-38,00
Герас Цунев трговија Струмица	500,00	310,00	-38,00
Скопски пазар Скопје - приоритетни	5.665,00	4.000,00	-29,39
Лотарија на Македонија Скопје	150,00	180,00	-16,67

*Прилагодена цена за 28.12.2023 на Реплек АД Скопје, согласно направената поделба на акции во сооднос 1:10.

ГОДИШЕН СТАТИСТИЧКИ БИЛТЕН

МБИ10

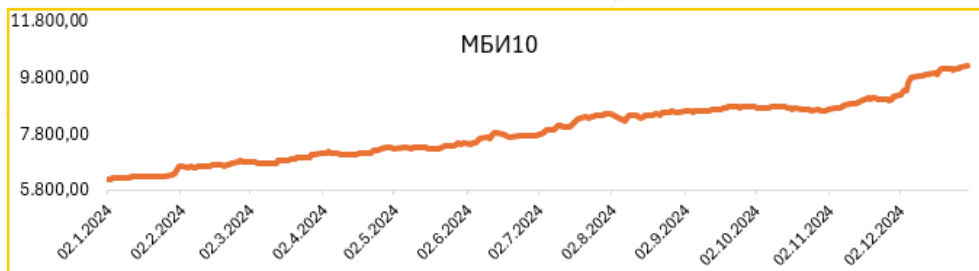
Вредност на 30.12.2024 10.200,91

Макс. Јануари-Декември 2024(30.12) 10.200,91

Мин. Јануари-Декември 2024(02.01) 6.154,42

% на промена од 28.06.2024 32,40%

% на промена од 28.12.2023 66,78%

Се за Македонскиот Берзански Индекс МБИ10 на: <http://www.mse.com.mk/Indicies.aspx?Index=MBI10>

ПРЕГЛЕД НА ТРГУВАЊЕТО СО АКЦИИТЕ ОД МБИ10

Хартија од вредност	Макс (денари)	Мин (денари)	Просечна цена (денари)	Количина	Вкупен промет во денари	Промет во ЕВРА	% Учество во прометот	Број на транс.	Пазарна капитализација (денари)
Алкалоид Скопје	29.000,00	18.151,00	22.376,45	63.393	1.412.572.306	22.957.122	13,67	4.454	40.435.722.250
Гранит Скопје	1.859,00	1.145,00	1.426,15	113.606	160.602.950	2.609.917	1,55	583	5.709.689.843
Комерцијална банка Скопје	29.200,00	14.300,00	20.654,75	134.586	2.757.710.625	44.811.006	26,68	8.284	64.817.440.363
Макпетрол Скопје	93.200,00	63.500,00	78.751,78	7.900	611.159.502	9.933.411	5,91	1.239	10.427.801.036
Македонијатурист Скопје	10.950,00	4.800,00	7.974,18	418.137	4.254.901.862	69.189.748	41,16	471	3.821.487.150
Стопанска банка Скопје	2.984,00	1.348,00	1.816,48	120.418	218.736.589	3.555.032	2,12	1.329	51.917.321.425
ТТК Банка АД Скопје	2.006,00	1.365,00	1.659,79	32.303	52.237.705	849.112	0,51	339	2.014.687.350
Македонски Телеком Скопје	456,00	389,00	414,73	399.715	165.318.498	2.687.142	1,60	1.045	38.335.512.000
НЛБ Банка Скопје	57.500,00	29.670,00	38.863,89	15.993	619.363.460	10.062.004	5,99	2.204	47.966.004.478
УНИ Банка Скопје	7.400,00	5.670,00	6.988,65	12.003	84.359.772	1.371.102	0,82	330	3.872.609.353
Вкупно				1.318.054	10.336.963.269	168.025.596	100,00	20.278	269.318.275.248

ПОКАЗАТЕЛИ ЗА КОТИРАНИТЕ ДРУШТВА ОД МБИ10

Друштво	Коефициент цена на акција/ добивка по акција[1]	Дивиденден принос[2]	Просечна цена 30.12.2024	Просечна цена 28.12.2023	% на промена
Алкалоид Скопје	25,64	1,91%	28.250,00	18.154,55	55,61
Гранит Скопје	44,92	2,26%	1.859,00	1.179,25	57,64
Комерцијална банка Скопје	17,99	3,20%	28.440,34	14.226,83	99,91
Макпетрол Скопје	13,28	3,99%	92.788,89	64.375,50	44,14
Македонијатурист Скопје	39,64	2,37%	8.450,00	4.774,12	77,00
Стопанска банка Скопје	14,96	0,00%	2.973,47	1.317,78	125,64
ТТК Банка АД Скопје	19,15	5,54%	1.950,00	1.450,00	34,48
Македонски Телеком Скопје	18,43	6,41%	400,00	383,80	4,22
НЛБ Банка Скопје	14,91	4,69%	56.162,27	29.539,32	90,13
УНИ Банка Скопје	8,13	5,19%	7.092,86	5.665,15	25,20

[1] Цена на акција на последен ден на тргување/Добивка по акција

[2] Показателите се пресметани со користење на податоци од последните Ревидирани финансиски извештаи и последната исплатена дивиденда.

СТРАНСКИ ИНВЕСТИТОРИ ВО ГЛАВНИНАТА НА КОТИРАНИТЕ ДРУШТВА ОД МБИ10

Друштво	I	II	III	IV	V	VI	VII	VIII	IX	X	XI	XII	Промена XII2024/ XII2023
Алкалоид Скопје	2,74%	2,61%	2,54%	2,52%	2,25%	2,52%	2,53%	2,52%	2,51%	2,51%	2,52%	2,49%	-0,26%
Гранит Скопје	8,03%	7,79%	7,86%	7,88%	7,87%	7,91%	7,92%	7,92%	7,91%	7,95%	8,01%	8,00%	-0,03%
Комерцијална банка Скопје	2,27%	2,26%	2,22%	2,22%	2,22%	2,19%	2,18%	2,13%	2,10%	2,10%	2,09%	2,07%	-0,21%
Макпетрол Скопје	1,63%	1,64%	1,57%	1,30%	1,30%	1,30%	1,34%	1,34%	1,34%	1,35%	1,34%	1,34%	-0,29%
Македонијатурист Скопје	0,82%	0,35%	0,35%	0,35%	0,35%	0,39%	0,34%	0,34%	0,32%	0,28%	0,28%	0,27%	-0,55%
Стопанска банка Скопје	92,37%	92,33%	92,34%	92,33%	92,33%	92,33%	92,33%	92,33%	92,33%	92,33%	92,33%	92,33%	-0,04%
ТТК Банка АД Скопје	1,05%	1,05%	1,05%	1,05%	1,05%	1,05%	1,05%	1,05%	1,07%	1,07%	1,06%	1,06%	0,01%
Македонски Телеком Скопје	1,05%	1,05%	1,05%	1,03%	0,98%	0,88%	0,83%	0,83%	0,83%	0,83%	0,83%	0,80%	-0,25%
НЛБ Банка Скопје	87,28%	87,29%	87,28%	87,28%	87,28%	87,28%	87,28%	87,28%	87,28%	87,28%	87,28%	87,28%	0,00%
УНИ Банка Скопје	79,28%	79,28%	79,31%	79,04%	79,04%	79,02%	79,02%	79,02%	79,00%	79,00%	79,00%	79,00%	-0,35%

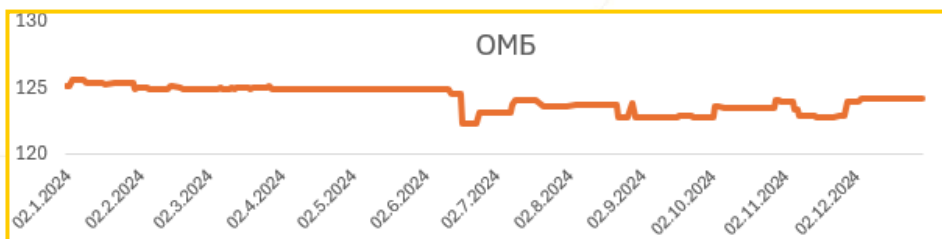
Состојба на последен ден на тргување во месецот, според податоците добиени од Централниот депозитар за хартии од вредност, а која се однесува на учество на странските инвеститори во вкупната главнина на друштвото

ГОДИШЕН СТАТИСТИЧКИ БИЛТЕН

ОМБ

Вредност на 30.12.2024 124,10

Макс. Јануари-Декември 2024(04.01)	125,47
Мин. Јануари-Декември 2024(18.06)	122,22
% на промена од 30.06.2024	0,82%
% на промена од 28.12.2023	-0,76%

Се за Индексот за обврзници ОМБ на: <http://www.mse.com.mk/Indices.aspx?Index=OMB>

ПРЕГЛЕД НА ТРГУВАЊЕ СО ОБВРЗНИЦИ

	МАКС (%)	МИН (%)	Последна просечна дневна цена (%)	Последен датум на тргување	Обем (ХВ во ЕВРА)	Промет (денари)	Број на трансакции	Принос до достасување на обврзницата*
Р.Македонија - структурни обврзници општина Желино	97,10	90,00	97,10	09.4.2024	17.400.121	16.272.812	23	0,34%
Р.Македонија - структурни обврзници општина Тетово	100,00	90,00	100,00	02.12.2024	194.473.110	181.738.578	255	0,00%
СН Осигурителен Брокер АД Битола - корпоративна	90,00	90,00	90,00	28.3.2024	1.373	12.357.000	1	11,48%
Р.Македонија - државна обврзница DO2023/19-1125	100,50	99,00	99,00	17.12.2024	854	8.544.000	17	6,23%
Р. Македонија - државна обврзница DO2023/12-0725	100,00	99,00	99,00	02.9.2024	145	1.442.000	5	6,82%
Р. Македонија - државна обврзница DO2017/08-0332dk	100,00	100,00	100,00	13.12.2024	50	500.000	1	3,79%
Р. Македонија - државна обврзница DO2017/06-0232dk	100,00	100,00	100,00	13.12.2024	117	1.170.000	3	3,79%
Р. Македонија - државна обврзница DO2019/10-0749dk	102,00	102,00	102,00	13.12.2024	257	2.621.400	5	4,16%
Р. Македонија - државна обврзница DO2017/10-0332dk	100,00	100,00	100,00	13.12.2024	130	1.300.000	3	3,79%
Р. Македонија - денационализација 14	90,00	90,00	90,00	10.1.2024	1.203	66.594	1	-
Р. Македонија - денационализација 16	90,00	90,00	90,00	21.3.2024	446	24.684	1	10,07%
Р. Македонија - денационализација 18	91,00	91,00	91,00	06.11.2024	5.432	303.977	1	6,21%
Р. Македонија - денационализација 19	92,00	92,00	92,00	14.10.2024	5.733	324.347	1	5,08%
Р. Македонија - денационализација 20	89,00	87,00	87,00	24.9.2024	2.878	156.451	3	6,51%
Р. Македонија - денационализација 21	87,50	85,00	87,00	04.12.2024	44.575	2.378.262	11	5,95%
Р. Македонија - денационализација 22	89,00	80,20	89,00	27.12.2024	1.143.662	60.887.027	190	4,92%

*Моделот на калкулација го покажува годишниот просечен принос до достасување на обврзници со рок на достасување над 1 година и е прилагоден на карактеристиките на обврзниците. Датум на пресметување е 31.12.2024 година, со последната просечна цена на тргување на обврзниците.

УЧЕСТВО НА СТРАНКИ И ДОМАШНИ ИНВЕСТИТОРИ ВО ВКУПНИОТ ПРОМЕТ

	I	II	III	IV	V	VI	VII	VIII	IX	X	XI	XII
Купување странски физички	0,08%	0,30%	2,09%	0,67%	0,20%	1,49%	0,59%	0,24%	0,48%	0,15%	0,49%	0,31%
Купување странски правни	0,00%	0,08%	0,00%	0,09%	0,33%	0,98%	9,42%	2,84%	5,28%	3,66%	0,29%	0,01%
ВКУПНО	0,08%	0,38%	2,09%	0,76%	0,53%	2,47%	10,01%	3,08%	5,75%	3,81%	0,78%	0,32%
Купување домашни физички	70,06%	68,08%	58,05%	77,96%	72,55%	64,41%	39,30%	67,54%	51,73%	30,58%	26,05%	35,15%
Купување домашни правни	29,86%	31,54%	39,86%	21,28%	26,92%	33,12%	50,68%	29,38%	42,52%	65,61%	73,17%	64,53%
ВКУПНО	99,92%	99,62%	97,91%	99,24%	99,47%	97,53%	89,99%	96,92%	94,25%	96,19%	99,22%	99,68%
Продажба странски физички	0,55%	0,73%	3,34%	3,25%	1,16%	1,34%	0,18%	0,56%	0,99%	0,36%	1,00%	0,42%
Продажба странски правни	1,28%	9,25%	4,05%	1,85%	4,68%	8,14%	2,19%	6,14%	2,68%	0,20%	0,10%	1,23%
ВКУПНО	1,82%	9,98%	7,38%	5,09%	5,84%	9,48%	2,37%	6,70%	3,67%	0,55%	1,10%	1,66%
Продажба домашни физички	42,14%	54,61%	65,93%	83,19%	67,75%	68,58%	33,62%	60,17%	54,71%	75,87%	49,37%	72,43%
Продажба домашни правни	56,03%	35,41%	26,69%	11,72%	26,41%	21,94%	64,01%	33,13%	41,63%	23,58%	49,53%	25,91%
ВКУПНО	98,18%	90,02%	92,62%	94,91%	94,16%	90,52%	97,63%	93,30%	96,33%	99,45%	98,90%	98,34%

Состојба на последен ден на тргување во месецот, според податоците добиени од Централниот депозитар за хартии од вредност а која се однесува на учество на странските и домашните инвеститори во вкупниот промет остварен на Берзата.

*Во пресметката во месец мај не е вклучена блок трансакцијата со акциите на Генерали инвестментс АД Скопје.

ГОДИШЕН СТАТИСТИЧКИ БИЛТЕН

ТРГУВАЊЕ СО АКЦИИ ОД КОТИРАНИТЕ ДРУШТВА НА МАКЕДОНСКА БЕРЗА

Издавач	Номинална вредност	Број на издадени акции	Макс. цена	Мин. Цена	Просечна цена	Број на транс.	Вкупен промет во денари	Промет во евра	Пазарна капитализација во денари
Македонијатурист Скопје	25.56 EUR	452.247	10.950,00	4.800,00	7.974,18	471	4.254.901.862	69.189.748	3.821.487.150
Комерцијална банка Скопје	1000.00 MKD	2.279.067	29.200,00	14.300,00	20.654,75	8.284	2.757.710.625	44.811.006	64.817.440.363
Алкалоид Скопје	25.56 EUR	1.431.353	29.000,00	18.151,00	22.376,45	4.454	1.412.572.306	22.957.122	40.435.722.250
ОКТА Скопје	51.13 EUR	846.360	5.920,00	4.790,00	5.907,31	547	713.290.330	11.599.700	4.400.225.640
НЛБ Банка Скопје	1000.00 MKD	854.061	57.500,00	29.670,00	38.863,89	2.204	619.363.460	10.062.004	47.966.004.478
Макпетрол Скопје	511.29 EUR	112.382	93.200,00	63.500,00	78.751,78	1.239	611.159.502	9.933.411	10.427.801.036
Стопанска банка Битола	3000.00 MKD	390.977	4.000,00	2.405,00	3.092,16	378	364.643.548	5.928.472	1.172.931.000
Реплек Скопје	56.24 EUR	259.200	125.001,00	12.875,00	21.152,48	936	280.178.357	4.555.222	4.302.287.136
ЗК Пелагонија Битола	70.21 EUR	202.891	3.616,00	3.550,00	3.599,39	30	238.048.316	3.871.023	732.436.510
Стопанска банка Скопје	201.10 MKD	17.460.180	2.984,00	1.348,00	1.816,48	1.329	218.736.589	3.555.032	51.917.321.425
Македонски Телеком Скопје	100.00 MKD	95.838.780	456,00	389,00	414,73	1.045	165.318.498	2.687.142	38.335.512.000
Гранит Скопје	5.00 EUR	3.071.377	1.859,00	1.145,00	1.426,15	583	160.602.950	2.609.917	5.709.689.843
Тетекс Тетово	50.40 EUR	414.171	3.150,00	2.635,00	2.838,69	75	105.166.802	1.708.975	1.180.387.350
УНИ Банка Скопје	1000.00 MKD	545.987	7.400,00	5.670,00	6.988,65	330	84.359.772	1.371.102	3.872.609.353
ТТК Банка Скопје	1000.00 MKD	1.033.173	2.006,00	1.365,00	1.659,79	339	52.237.705	849.112	2.014.687.350
Жито Полог Тетово	51.13 EUR	55.997	6.050,00	2.199,00	2.236,87	9	51.113.729	831.185	167.991.000
ВВ Тиквеш Кавадарци	51.13 EUR	270.450	6.750,00	6.100,00	6.390,77	53	50.277.038	815.686	1.757.925.000
Прилепска Пиварница Прилеп	125.00 EUR	39.918	38.000,00	33.301,00	34.251,77	34	34.648.040	562.888	1.437.048.000
Макстил Скопје	5.11 EUR	14.622.943	152,00	127,00	137,26	283	23.857.631	387.677	1.972.781.240
Аутомакедонија Скопје	44.48 EUR	82.529	3.120,00	2.950,00	3.031,11	10	14.343.850	233.243	257.490.480
Витаминка Прилеп	52.78 EUR	76.720	11.000,00	10.000,00	10.057,15	35	13.572.438	220.409	843.920.000
Герас Цунев трговија Струмица	15.00 EUR	68.676	310,00	310,00	310,00	3	9.962.100	161.999	21.289.560
Герас Цунев конфекција Струмица	15.00 EUR	67.992	310,00	310,00	310,00	3	9.875.670	160.593	21.077.520
Цементарница УСЈЕ Скопје	3100.00 MKD	563.784	37.200,00	30.500,00	35.811,51	46	8.809.631	143.183	20.860.008.000
Фершпед Скопје	37400.00 MKD	18.113	55.000,00	50.500,00	52.728,47	27	7.956.146	129.375	969.226.630
Адинг Скопје	9.98 EUR	386.400	1.800,00	1.200,00	1.554,50	50	7.537.773	122.541	637.560.000
Нова стоковна кука Струмица	1000.00 EUR	1.249	61.500,00	61.500,00	61.500,00	5	5.838.000	94.726	76.813.500
РЖ Економика Скопје	10.00 DEM	535.245	50,00	50,00	50,00	7	5.397.100	87.768	26.762.250
Раде Кончар Скопје	20.00 EUR	206.230	2.000,00	2.000,00	2.000,00	14	3.196.000	51.952	412.460.000
Оилко КДА Скопје	6000.00 MKD	250.923				1	3.000.000	48.753	1.505.538.000
Оранжерии Хамзали Струмица	5.00 EUR	727.899	308,00	300,00	306,34	4	1.928.696	31.302	224.192.892
Стопанска банка Скопје - приоритетни	400.00 MKD	227.444	778,00	650,00	747,36	27	1.497.708	24.336	171.265.332
РЖ Услуги Скопје	5.11 EUR	1.571.668	52,00	45,00	46,67	47	1.374.852	22.351	75.440.064
Макошпед Скопје	1000.00 MKD	788.424	237,00	219,00	226,56	7	1.295.217	21.059	186.856.488
Останати котирани акции на Официјален пазар со промет помал од 1 милион денари						118	5.737.183	93.271	29.004.532.854
Вкупно						23.027	12.299.509.424	199.933.286	341.736.721.694



ГОДИШЕН СТАТИСТИЧКИ БИЛТЕН

ПРОМЕТ НА ЧЛЕНКИТЕ НА МАКЕДОНСКА БЕРЗА ВО ДЕНАРИ

Членка	Членка	Класично тргување	% Класично тргување	Блокови	% Блокови	Јавни берзански аукции	% Јавни берзански аукции	Јавна понуда на ХВ	% Јавна понуда на ХВ	Вкупно
Еурохаус АД Скопје	ЕН	3.798.701.610	26,29	3.311.183.824	29,02	902.314.700	95,45	0	0,00	8.012.200.134
ИЛИРИКА ИНВЕСТМЕНТС АД Скопје	ИЛ	2.876.024.996	19,91	4.547.074.129	39,85	0	0,00	0	0,00	7.423.099.125
Комерцијална банка АД Скопје	КВ	3.602.390.866	24,93	609.391.960	5,34	21.521.092	2,28	0	0,00	4.233.303.918
ИНВЕСТБРОКЕР АД Скопје	МИ	795.718.938	5,51	1.316.956.194	11,54	0	0,00	0	0,00	2.112.675.132
Стопанска банка АД Скопје	СВ	648.645.290	4,49	723.667.968	6,34	0	0,00	0	0,00	1.372.313.258
НЛБ Банка АД Скопје	ТН	859.441.525	5,95	343.410.128	3,01	0	0,00	0	0,00	1.202.851.652
ТТК Банка Скопје	ТК	701.269.119	4,85	329.784.206	2,89	0	0,00	0	0,00	1.031.053.325
Фершпед Брокер АД Скопје	ФР	518.026.178	3,59	125.551.772	1,10	21.521.092	2,28	0	0,00	665.099.042
ИНОВО БРОКЕР АД Скопје	ИН	444.528.779	3,08	98.312.760	0,86	0	0,00	0	0,00	542.841.539
Шпаркасебанка АД Скопје	СП	190.403.723	1,32	5.992.500	0,05	0	0,00	0	0,00	196.396.223
Халк Банка АД Скопје	НК	12.604.212	0,09	0	0,00	0	0,00	0	0,00	12.604.212
Вкупно		14.447.755.235	100,00	11.411.325.441	100,00	945.356.884	100,00	0	100,00	26.804.437.560

Кај сите трансакции освен Јавните берзански аукции за државни хартии од вредност се применува двојно пресметување (и при купување и при продавање), со цел да е опфати учеството на брокерските куќи во прометот и при вкрстените трансакции. Со оглед на тоа што од 13-ти Јуни 2003 година од продажната страна при тргувањето со акции и удели во сопственост на државата се јавува Македонската Берза АД Скопје, нема да важи правилото на двојно пресметување кај државата, туку ќе се земе предвид само тргувањето од куповната страна.

ЧЛЕНКИ НА МАКЕДОНСКА БЕРЗА

Членка	Адреса	Тел/факс	Е-маил	Интернет страна
ЕУРОХАУС АД Скопје	Бул .Св. Климент Охридски бр.52-а,влез1, кат2 број 5, Скопје	02/ 3217-095; Факс: 02/3217-078;	info@eurohaus.com.mk	www.eurohaus.com.mk
ИЛИРИКА ИНВЕСТМЕНТС АД Скопје	Бул .Св. Климент Охридски бр.45 кат1 локал 8, Скопје	02/3296-856, Факс :02/3213-785;	info@ilirika.com.mk	www.ilirika.com.mk
ИНВЕСТБРОКЕР АД Скопје	Ул. Истарска бр.33, Скопје	02/3110-290; Факс :02/3103-291;	invest-broker@investbroker.com.mk	www.investbroker.com.mk
ИНОВО БРОКЕР АД Скопје	Бул. Теодосиј Гологанов бр.60/1-4	02/3120-941 ; Факс :02/3110-950 ;	brokeri@innovobroker.com.mk	www.innovobroker.com.mk
КОМЕРЦИЈАЛНА БАНКА АД Скопје-Дирекција за тргување со хартии од вредност	ул.Васил Иљоски бр.3, Скопје	02/3247-440;Факс :02/3111-037 ;	contact@kb.com.mk	www.kb.com.mk
НЛБ БАНКА АД Скопје—Служба за услуги со хартии од вредност	бул.Мајка Тереза бр.1	02/5100-354; Факс:02/ 3296-219;	broker@tb.com.mk	www.nlbtb.com.mk
СТОПАНСКА БАНКА АД Скопје-Дирекцијата за работа со хартии од вредност и брокерско-посреднички услуги	бул.11 Октомври бр.7, Скопје	02/3295-405, Факс :3295-551 ;	broker@stb.com.mk	www.stb.com.mk
ТТК БАНКА АД Скопје-Оддел за работа со хартии од вредност	ул. Народен фронт б.19а, Скопје	02/ 3247-000 ; Факс :3247-099 ;	ttkbroker@ttk.com.mk	www.ttk.com.mk
ФЕРШПЕД БРОКЕР АД Скопје	ул. Македонија бр.11А, Скопје	02/ 3219-333 ; Факс :02/3219-477 ;	broker@fersped.com.mk	www.fersped.com.mk
Халк Банка АД Скопје	Бул. Св. Кирил и Методиј бр. 54	+389 2 3240 800	halkbank@halkbank.mk	www.halkbank.mk
Шпаркасе Банка АД Скопје	ул.Васил Иљоски бр.14	02/3200-785; Факс 02/3200-515;	MLBrokerSPsMAK@sparkasse.mk	www.sparkasse.mk

