

# МЕСЕЧЕН СТАТИСТИЧКИ БИЛТЕН

## НОЕМВРИ 2016

Пазарна капитализација : 120.505.273.902

Промет : 439.243.698

Број на трансакции: 2.045

МБИ10: 2.206,82

↑6,72%

↑61,56%

↑40,36%

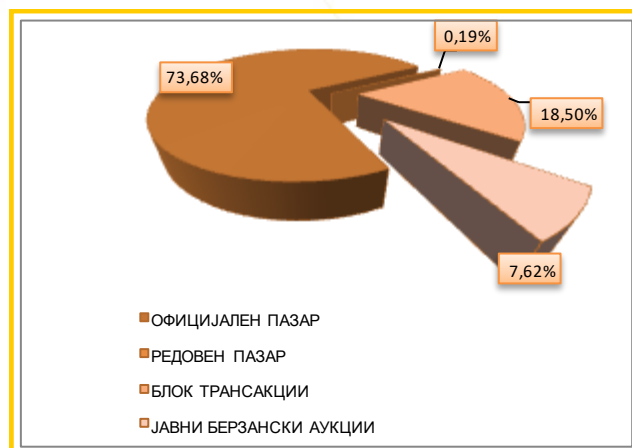
↑6,16%

### БЕРЗАНСКИ ПОКАЗАТЕЛИ

ПРОМЕТ (денари)	Октомври 2016	Ноември 2016	% на промена
<b>КЛАСИЧНО ТРГУВАЊЕ</b>	<b>225.476.294</b>	<b>324.498.148</b>	<b>43,92</b>
АКЦИИ	209.308.012	313.739.176	49,89
ОБВРЗНИЦИ	16.168.282	10.758.972	-33,46
ПРОСЕЧЕН ДНЕВЕН ПРОМЕТ (денари)	<b>11.867.173</b>	<b>15.452.293</b>	<b>30,21</b>
ПРОСЕЧЕН ДНЕВЕН БРОЈ НА ТРАНСАКЦИИ	<b>76</b>	<b>96</b>	<b>26,32</b>
<b>БЛОК ТРАНСАКЦИИ</b>	<b>45.620.050</b>	<b>81.271.113</b>	<b>78,15</b>
<b>ЈАВНИ БЕРЗАНСКИ АУКЦИИ</b>	<b>779.889</b>	<b>33.474.437</b>	<b>4.192,21</b>
ЈАВНА ПОНУДА НА ХВ	0	0	-
<b>ВКУПНО</b>	<b>271.876.233</b>	<b>439.243.698</b>	<b>61,56</b>
<b>БРОЈ НА ТРАНСАКЦИИ</b>			
КЛАСИЧНО ТРГУВАЊЕ	1.435	2.004	39,65
БЛОК ТРАНСАКЦИИ	17	30	76,47
ЈАВНИ БЕРЗАНСКИ АУКЦИИ	5	11	120,00
ЈАВНА ПОНУДА НА ХВ	0	0	-
<b>ВКУПНО</b>	<b>1.457</b>	<b>2.045</b>	<b>40,36</b>
<b>ПАЗАРНА КАПИТАЛИЗАЦИЈА ( денари)</b>			
ПАЗАРНА КАПИТАЛИЗАЦИЈА НА АКЦИИ	<b>112.919.312.938</b>	<b>120.505.273.902</b>	<b>6,72</b>
КОТАЦИЈА	109.510.782.013	117.100.016.737	6,93
ПАЗАР НА АДПОИ	3.408.530.925	3.405.257.165	-0,10
ПАЗАРНА КАПИТАЛИЗАЦИЈА НА ОБВРЗНИЦИ	<b>4.417.542.619</b>	<b>4.428.276.185</b>	<b>0,24</b>
<b>ВКУПНО ПАЗАРНА КАПИТАЛИЗАЦИЈА</b>	<b>117.336.855.556</b>	<b>124.933.550.087</b>	<b>6,47</b>
МБИ10	<b>2.078,84</b>	<b>2.206,82</b>	<b>6,16</b>
ОМБ	<b>126,62</b>	<b>127,48</b>	<b>0,68</b>
БРОЈ НА КОТИРАНИ ДРУШТВА	<b>110</b>	<b>110</b>	<b>0,00</b>
БРОЈ НА ДЕНОВИ НА ТРГУВАЊЕ	<b>19</b>	<b>21</b>	<b>10,53</b>

### СТРУКТУРА НА ПРОМЕТ

Пазарен сегмент	Промет (денари)	Промет (ЕВРА)	% на учество	Број на трансакции
Официјален пазар	323.645.584	5.262.366	73,68	1.993
Редовен пазар	852.564	13.866	0,19	11
Блок трансакции	81.271.113	1.321.411	18,50	30
Јавни берзански аукции	33.474.437	544.432	7,62	11
Јавна понуда на ХВ	0	0	0,00	0
<b>Вкупно</b>	<b>439.243.698</b>	<b>7.142.075</b>	<b>100,00</b>	<b>2.045</b>



# МЕСЕЧЕН СТАТИСТИЧКИ БИЛТЕН

## НАЈТРГУВАНИ АКЦИИ НА ОФИЦИЈАЛЕН ПАЗАР

Хартија од вредност	Макс (денари)	Мин (денари)	Просечна цена (денари)	Количина	Промет во денари	Промет во ЕВРА	% Учество во прометот	Број на транс.	Пазарна капитализација (денари)
Комерцијална банка Скопје	3.000,00	2.750,00	2.865,60	46.673	131.469.383	2.137.442	42,02	430	6.740.112.746
Стопанска банка Скопје	1.030,00	660,00	824,67	33.631	29.588.506	481.129	9,46	241	17.010.056.560
НЛБ Банка Скопје	8.750,00	7.750,00	8.528,31	2.461	20.906.130	339.925	6,68	84	7.430.330.700
Алкалоид Скопје	5.499,00	5.201,00	5.439,45	3.827	20.860.498	339.177	6,67	138	7.729.306.200
Охридска банка Скопје	4.290,00	3.800,00	3.915,01	4.329	16.997.991	276.436	5,43	105	1.666.626.800
Макпетрол Скопје	30.849,00	25.000,00	27.374,37	556	15.024.477	244.306	4,80	135	3.169.172.400
Гранит Скопје	640,00	592,00	618,43	23.092	14.345.940	233.244	4,59	192	1.856.278.831
Прилепска Пиварница Прилеп	34.000,00	32.000,00	33.217,03	242	8.068.975	131.219	2,58	19	1.357.212.000
Македонијатурист Скопје	3.914,00	3.300,00	3.626,25	1.935	7.033.101	114.372	2,25	32	1.714.016.130
Огражден Струмица	1.250,00	1.250,00	1.250,00	5.071	6.338.750	103.081	2,03	3	50.268.750
Останати				315.603	42.252.861	687.069	13,50	582	68.376.635.620
<b>Вкупно</b>				<b>437.420</b>	<b>312.886.612</b>	<b>5.087.399</b>	<b>100,00</b>	<b>1.961</b>	<b>117.100.016.737</b>

## АКЦИИ НА ОФИЦИЈАЛЕН ПАЗАР— НАЈГОЛЕМ ПОРАСТ/ПАД

Акција	Просечна цена (денари)	Просечна цена (денари)	% на промена
	31.10.2016	30.11.2016	
<b>НАЈГОЛЕМ ПОРАСТ</b>			
Агромеханика Скопје	400,00	2.800,00	600,00
Арцелормиттал Скопје (ХРМ) Скопје	6,00	11,00	83,33
РЖ Услуги Скопје	87,14	124,00	42,30
Хотели Метропол Охрид	174,00	246,00	41,38
ЗК Пелагонија Битола	1.530,00	2.150,00	40,52
<b>НАЈГОЛЕМО ОПАЃАЊЕ</b>			
Попова Кула Демир Капија	15,00	12,00	-20,00
Винарска визба Тиквеш Скопје	2.500,00	2.003,00	-19,88
Жито Лукс Скопје	199,00	166,00	-16,58
Охридска банка АД Скопје	4.000,00	3.800,00	-5,00
Триглав осигурување Скопје	2.350,00	2.280,00	-2,98

## ПРЕГЛЕД НА ТРГУВАЊЕ СО ОБВРЗНИЦИ

	МАКС (%)	МИН (%)	Последна просечна дневна цена (%)	Последен датум на тргување	Обем (ХВ во ЕВРА)	Промет (денари)	Промет (ЕВРА)	Принос до достасување на обврзницата*
Обврзници на РМ за денационал. (RMDEN09)	96,50	93,40	96,50	24.11.2016	2.700	157.740	2.564	3,86%
Обврзници на РМ за денационал. (RMDEN10)	95,00	92,60	95,00	25.11.2016	3.533	204.840	3.332	4,17%
Обврзници на РМ за денационал. (RMDEN11)	95,00	95,00	95,00	15.11.2016	4.000	233.682	3.800	4,37%
Обврзници на РМ за денационал. (RMDEN12)	94,50	91,70	94,50	24.11.2016	2.570	147.128	2.393	3,73%
Обврзници на РМ за денационал. (RMDEN13)	94,00	91,20	94,00	15.11.2016	2.936	167.189	2.719	3,67%
Обврзници на РМ за денационал. (RMDEN14)	93,00	93,00	93,00	04.11.2016	9.113	521.207	8.475	3,76%
Обврзници на РМ за денационал. (RMDEN15)	92,50	92,50	92,50	24.11.2016	163.984	9.327.185	151.685	3,74%

\*Моделот на калкулација го покажува годишниот просечен принос до достасување на обврзници со рок на достасување над 1 година и е прилагоден на карактеристиките на обврзниците. Датум на пресметување 30.11.2016 година, со последната просечна цена на тргување на обврзниците



# МЕСЕЧЕН СТАТИСТИЧКИ БИЛТЕН

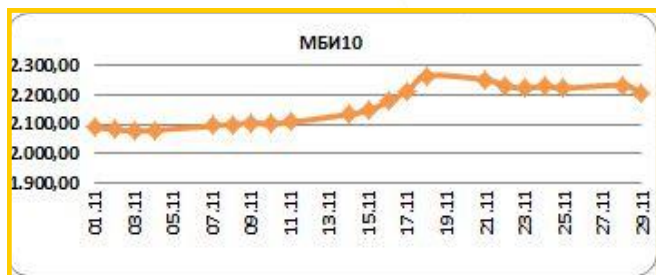
## МБИ10

**Вредност на 29.11.2016** **2.206,82**

Максимална вредност во Ноември (18.11.2016) 2.266,87

Минимална вредност во Ноември (03.11.2016) 2.078,05

% на промена од 31.12.2015 20,38%



Се за Македонскиот Берзански Индекс МБИ10 на:  
<http://www.mse.com.mk/Indices.aspx?Index=MBI10>

### Елементи на МБИ10

Елементи на МБИ10	Вкупен промет (денари)	Обем	Број на трансакции	Последна дневна просечна цена	% на месечна промена на цена
Алколоид Скопје	20.860.498	3.827	138	5.400,00	0,00
Гранит Скопје	14.345.940	23.092	192	604,38	0,13
Комерцијална банка Скопје	131.469.383	46.673	430	2.957,40	5,62
Макпетрол Скопје	54.207.566	2.097	149	28.200,00	10,59
Македонијатурист Скопје	7.033.101	1.935	32	3.790,00	11,80
Стопанска банка Скопје	34.071.006	39.131	243	974,22	39,30
Стопанска банка Битола	5.087.927	3.741	35	1.261,00	0,88
Македонски Телеком Скопје	2.867.131	10.817	44	264,00	-2,22
Реплек Скопје	881.980	21	3	41.999,05	0,00
НЛБ Банка Скопје	20.906.130	2.461	84	8.700,00	12,26

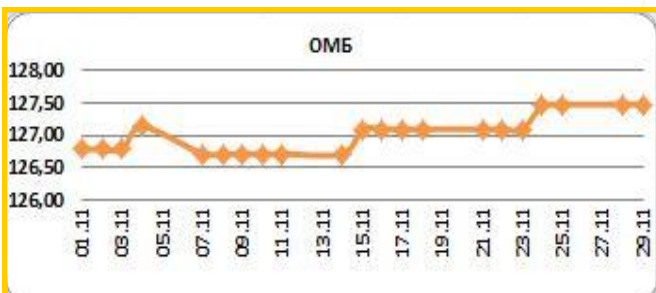
## ОМБ

**Вредност на 29.11.2016** **127,48**

Максимална вредност во Ноември (25.11.2016) 127,48

Минимална вредност во Ноември (07.11.2016) 126,72

% на промена од 31.12.2015 -0,70%



Се за Индексот за обврзници на Македонската берза ОМБ на:  
<http://www.mse.com.mk/Indices.aspx?Index=OMB>

### Елементи на ОМБ

Елементи на ОМБ	Вкупен промет (денари)	Обем	Број на трансакции	Последна дневна просечна цена	% на месечна промена на цена
Обврзници на РМ за денационал. (RMDEN07)	0	0	0	97,90	0,00
Обврзници на РМ за денационал. (RMDEN08)	0	0	0	97,20	0,00
Обврзници на РМ за денационал. (RMDEN09)	157.740	2.700	2	96,50	0,00
Обврзници на РМ за денационал. (RMDEN10)	204.840	3.533	3	95,00	-0,42
Обврзници на РМ за денационал. (RMDEN11)	233.682	4.000	1	95,00	-0,31
Обврзници на РМ за денационал. (RMDEN12)	147.128	2.570	2	94,50	-0,02
Обврзници на РМ за денационал. (RMDEN13)	167.189	2.936	2	94,00	0,00
Обврзници на РМ за денационал. (RMDEN14)	521.207	9.113	2	93,00	2,20
Обврзници на РМ за денационал. (RMDEN15)	9.327.185	163.984	20	92,50	1,39



# МЕСЕЧЕН СТАТИСТИЧКИ БИЛТЕН

## ПОКАЗАТЕЛИ ЗА КОТИРАНИТЕ ДРУШТВА ОД МБИ10

Друштво	Коефициент цена на акција/ добивка по акција <sup>1</sup>	Дивиденден принос <sup>2</sup>	Учество на странски инвеститори во основна главнина во Ноември 2016	Учество на странски инвеститори во основна главнина во Октомври 2016	Промена
Алкалоид АД Скопје	11,66	4,24%	7,19%	7,26%	-0,07%
Гранит АД Скопје	5,08	3,62%	8,37%	8,46%	-0,09%
Комерцијална банка АД Скопје	12,86	4,22%	37,97%	38,38%	-0,41%
Макпетрол АД Скопје	1.553,64	0,00%	6,02%	5,91%	0,11%
Македонијатурист АД Скопје	12,63	5,46%	1,09%	1,10%	-0,01%
Стопанска банка АД Скопје	8,74	0,00%	92,95%	92,96%	-0,01%
Стопанска банка АД Битола	62,32	0,00%	4,26%	4,31%	-0,05%
Македонски Телеком АД Скопје	19,67	6,71%	1,51%	1,51%	0,00%
Реплек АД Скопје	11,81	5,88%	18,44%	18,44%	0,00%
НЛБ Банка АД Скопје	8,66	8,08%	90,27%	90,27%	0,00%

[1] Цена на акција на последен ден на тргување/Добивка по акција.

[2] Показателите се пресметани со користење на податоци од последните објавени неревидирани финансиски извештаи и последната исплатена дивиденда.

## СТРАНСКИ ИНВЕСТИТОРИ НА ОФИЦИЈАЛНИОТ ПАЗАР НА БЕРЗАТА

Ноември 2016	Странски правни лица Ноември 2016	Странски физички лица Ноември 2016	Вкупно странски инвеститори Ноември 2016	Вкупно странски инвеститори Октомври 2016	Промена
Акции <sup>3</sup>	35,22%	1,29%	36,50%	36,52%	-0,02%
Обврзници <sup>4</sup>	0,00%	0,07%	0,07%	0,07%	0,00%
Вкупно Официјален пазар	33,68%	1,24%	34,92%	34,93%	-0,01%

[3] Состојба на последен ден на тргување во месецот, според податоците добиени од Централниот депозитар за хартии од вредност, а која се однесува на учество на странските инвеститори во вкупната главнина на друштвото

[4] Состојба на последен ден на тргување во месецот, според податоците добиени од Централниот депозитар за хартии од вредност, а која се однесува на учество на странските инвеститори во вкупната номинална вредност на обврзниците

## УЧЕСТВО НА СТРАНСКИТЕ И ДОМАШНИТЕ ИНВЕСТИТОРИ ВО ВКУПНИОТ ПРОМЕТ НА БЕРЗАТА <sup>5</sup>

	КУПУВАЊЕ % на учество	ПРОДАВАЊЕ % на учество
Странски физички лица	3,19%	7,53%
Странски правни лица	7,83%	12,80%
<b>Вкупно странски</b>	<b>11,02%</b>	<b>20,32%</b>
Домашни физички лица	47,36%	48,75%
Домашни правни лица	41,62%	30,93%
<b>Вкупно домашни</b>	<b>88,98%</b>	<b>79,68%</b>

[5] Состојба на последен ден на тргување во месецот, според податоците добиени од Централниот депозитар за хартии од вредност а која се однесува на учеството на странските и домашните инвеститори во вкупниот промет остварен на Берзата.

## ПРОМЕТ НА ЧЛЕНКИТЕ НА МАКЕДОНСКА БЕРЗА ВО ДЕНАРИ

Членка	Членка	Класично тргување	% Класично тргување	Блокови	% Блокови	Јавни берзански аукции	% Јавни берзански аукции	Јавна понуда	% Јавна понуда	Вкупно
ИЛИРИКА ИНВЕСТМЕНТС АД Скопје	IL	179.847.493	27,71	21.459.494	13,20	8.752.185	26,15	0	0,00	210.059.172
Комерцијална банка АД Скопје	KB	131.350.693	20,24	77.598.558	47,74	0	0,00	0	0,00	208.949.251
Еурохаус АД Скопје	EH	76.456.462	11,78	12.199.900	7,51	24.163.228	72,18	0	0,00	112.819.590
ИНОВО БРОКЕР АД Скопје	IN	46.469.509	7,16	48.255.434	29,69	81.120	0,24	0	0,00	94.806.063
НЛБ Банка АД Скопје	TN	80.985.184	12,48	0	0,00	0	0,00	0	0,00	80.985.184
ИНВЕСТИБРОКЕР АД Скопје	MI	45.046.289	6,94	2.015.520	1,24	0	0,00	0	0,00	47.061.809
Стопанска банка АД Скопје	SB	40.435.516	6,23	0	0,00	0	0,00	0	0,00	40.435.516
ТТК Банка Скопје	TK	17.463.087	2,69	1.013.320	0,62	0	0,00	0	0,00	18.476.407
Еуростандард Банка АД Скопје	ES	17.145.179	2,64	0	0,00	462.889	1,38	0	0,00	17.608.068
Фершпед Брокер АД Скопје	FR	13.796.884	2,13	0	0,00	15.015	0,04	0	0,00	13.811.899
<b>Вкупно</b>		<b>648.996.296</b>	<b>100,00</b>	<b>162.542.226</b>	<b>100,00</b>	<b>33.474.437</b>	<b>100,00</b>	<b>0</b>	<b>100,00</b>	<b>845.012.959</b>

Кај сите трансакции освен Јавните берзански аукции за државни хартии од вредност се применува двојно пресметување (и при купување и при продавање), со цел да е опфати учеството на брокерските куќи во прометот и при вкврстените трансакции. Со оглед на тоа што од 13-ти Јуни 2003 година од продажната страна при тргувањето со акции и удели во сопственост на државата се јавува Македонската Берза АД Скопје, нема да важи правилото на двојно пресметување кај државата, туку ќе се земе предвид само тргувањето од куповната страна.



# МЕСЕЧЕН СТАТИСТИЧКИ БИЛТЕН

## КАКО ПОТСЕТУВАЊЕ

Продуктот на Македонската берза **БЕСТНЕТ АНАЛИТИКА** е современ интернет сервис кој им помага на инвеститорите во градење на компетентни стратегии за вложување и носење на квалитетни инвестициски одлуки.

### БЕСТНЕТ АНАЛИТИКА во себе

содржи:

- Податоци за повеќе од **100** компании со кои се тргува на Македонската берза
- Повеќе од **70** најразлични финансиски показатели за компании и повеќе од **40** показатели за банки
- Следење и споредување на вредностите за последните **3** години
- Следење на резултатите по квартали
- Податоци во денари, евра и долари
- Податоци за исплатените дивиденди на компаниите за последните **4** години
- Податоци за најголемите акционери на компанијата
- Податоци за органите на управување на компанијата
- Податоци за поврзаните компании
- Споредување и следење на поголем број на финансиски показатели
- Следење на показателите по сектори и индустриски гранки
- Графички приказ на техничките индикатори
- Преку **40** технички индикатори и осцилатори
- Следење на вложувањата, утврдување на нивната моментална вредност
- Пресметка на добивките/загубите на нереализираните трансакции
- Пресметка на добивките/загубите од извршените тргувања
- Симулирани портфолија

Примажи од:	Примажи до:	Освежи	Назад кон листа со портфолио							
Вредност на портфолио по транс.		Вредност на портфолио по ХВ		Реализирани добивки/загуби по транс.	Наплатена вредност					
Шифра на ХВ	Датум на трансакција	Број на трансакција	Количина	Куповна вредност - вкупно (во ден.)	Датум на последна цена	Последна просечна цена	Вкупна вредност (во ден.)	Нереализирана добивка / загуба (во ден.)	% промена од купување на хв	% од вредноста на вложувања
<b>скратен преглед на поединечна трансакција</b>										
ГРТ	17.02.2009	X52515136					1.800.000,00		133,33%	3,74%
ТЕЛ	11.06.2009	1235649	600,00	360.000,00	11.2009	653,11	391.866,00		8,85%	1,00%
<b>Македонски Телеком Скопје (ТЕЛ)</b>										
Тип на хартија: Share										
Датум на трансакција: 11.06.2009										
Број на трансакција: 1235649										
Количина: 600,00										
Куповна цена (во ден.): 600,00										
Номинална вредност: 0,00 MKD										
Куповна вредност (во ден.): 360.000,00										
Купена акумул. камата (во ден.): 0,00										
Трансакциони трошоци (во ден.): 500,00										
<b>детален преглед на поединечна трансакција</b>										
МТТ	14.08.2009	1314-9	100,00	6.500.000,00	21.01.2009	120.334,50	12.033.450,00	5.533.450,00	85,13%	18,02%
КМБ	11.05.2009	кмб					9.896.310,00		48,87%	56,15%
АЛК	28.05.2009	алко					2.730.285,00		79,01%	9,70%
АЛК	10.11.2009	алко-продај	1.000,00	4.800.000,00	21.01.2009	10.614,52	10.614.520,00	6.614.520,00	165,36%	11,09%
ИМДЕН01	11.07.2008	1919	2.250,00	107.092,08	27.11.2007	85,00	117.886,38	11.198,57	10,08%	0,30%
<b>Р.Македонија - денационализација 01 (ИМДЕН01)</b>										
Тип на хартија: Bond										
Датум на трансакција: 11.07.2008										
Број на трансакција: 1919										
Последна просечна цена: 85,00										
Куповна вредност - вкупно (во ден.): 107.092,08										
Датум на последна цена: 27.11.2007										
Последна просечна цена: 85,00										
Купена акумул. камата (во ден.): 0,00										
Трансакциони трошоци (во ден.): 0,00										
<b>описание: Алкалоид Скопје</b>										
валута: MKD										
Лазарен сегмент: Берзанска котација - обични акции										
Лазарен подсегмент: обични акции										
Тип на хв: обични акции										
ISIN број: MKALK101011										
Вкупни издадени хв: 1431353										
Шифра на хв: АЛК										
Номинална вредност: 25,56 EUR										
Количина: 280.531,00										
Пронет Трансакции: 5										
<b>Дејчења на цената и прометот</b>										
Највисока цена во пос. 52 недели: 4.599,00										
Најниска цена во пос. 52 недели: 3.795,00										
% промена во пос. 30 дена: 8,48%										
% промена во пос. 6 месеци: 6,98%										
% промена во пос. 1 година: -4,07%										
Прочетен дневен промет во пос. 30 дена: 645.146,23										
Прочетен дневен промет во пос. 3 месеци: 812.362,12										
Прочетен дневен промет во тековната година: 626.836,29										
Прочетен дневен промет во пос. 52 недели: 1.304.591,88										
Кофициент цена / EBITDA: 6,35										
Највисок P/E во пос. 52 недели: 11,46										
Најнисок P/E во пос. 52 недели: 9,47										
Нето добивка по акција за пос. 12 месеци: 430,59										
Кофициент цена / добивка за пос. 12 месеци: 9,72										

Повеќе информации на : [www.bestnet.com.mk](http://www.bestnet.com.mk)

Продуктот на Македонската берза **МБ МОНИТОР** е интернет сервис наменет за информирање и едуцирање на јавноста за прашања од областа на пазарот на хартии од вредност.

БЕРЗИ ДНЕВЕН ПРОМЕТ И ВРЕДНОСТ НА ИНДЕКСИ					
Берза	Фев.12		Фев.12		% на промена во однос на припадниот ден
	Датум	Вкупен промет EUR	Датум	Вкупен промет EUR	
Македонска Берза АД Скопје	20.02.2012	286.099	21.02.2012	297.367	0,36
Београдска берза д.о.о. Београд	20.02.2012	486.484	21.02.2012	488.889	19,49
Загребска берза д.о.о.	20.02.2012	1.860.298	21.02.2012	1.847.965	52,85
Љубљанска берза, д.о.о. Љубљана	20.02.2012	466.440	21.02.2012	470.910	45,28
Варшавска берза	20.02.2012	131.579	21.02.2012	131.959	-0,16
Биржа на вредности	20.02.2012	44.848	21.02.2012	47.190	10,19
Мотелсбергаза АО	20.02.2012	88.175	21.02.2012	11.882	-26,81

Индекс	Фев.12		Фев.12		% на промена во однос на припадниот ден
	Датум	Вредност на индекс	Датум	Вредност на индекс	
INDEX	20.02.2012	2.092,75	21.02.2012	2.078,88	-2,11
BELX	20.02.2012	341,82	21.02.2012	338,18	-10,67
SP10EX	20.02.2012	1.736,40	21.02.2012	1.754,16	1,00
ВУТВОР	20.02.2012	379,20	21.02.2012	369,49	-8,88
ВИБВ	20.02.2012	802,80	21.02.2012	810,77	0,99
ВАНДИ	20.02.2012	788,60	21.02.2012	788,79	0,09
НОВЕК 10	20.02.2012	9.630,81	21.02.2012	9.595,46	-0,37
BOFXX	20.02.2012	310,28	21.02.2012	309,26	-0,42
ATX	20.02.2012	2.360,98	21.02.2012	2.214,48	-11,98
CAC40	20.02.2012	3.472,54	21.02.2012	3.465,24	-0,21
СМХ	20.02.2012	8.348,25	21.02.2012	8.308,18	-0,50
FTSE100	20.02.2012	6.980,21	21.02.2012	5.920,26	-15,29
DOVINDEX	20.02.2012	12.949,87	21.02.2012	12.963,69	0,12
ВАРВАО	20.02.2012	1.981,20	21.02.2012	1.980,21	-0,07
INDEX1 200	20.02.2012	8.488,04	21.02.2012	8.460,80	-0,31

МБ МОНИТОР во себе содржи:

- Дневни прегледи со сумарни податоци од тргувањето на Македонска берза
- Неделни прегледи со сумарни податоци од тргувањето на Македонска берза
- Дневни прегледи со податоци од тргувањето на регионалните берзи
- Месечни прегледи со податоци од тргувањето на регионалните берзи
- Податоци презентирани во Excel, Power Point, Word

Повеќе информации на : [www.mbmonitor.com.mk](http://www.mbmonitor.com.mk)

# МЕСЕЧЕН СТАТИСТИЧКИ БИЛТЕН

КОМЕРЦИЈАЛЕН ОГЛАС

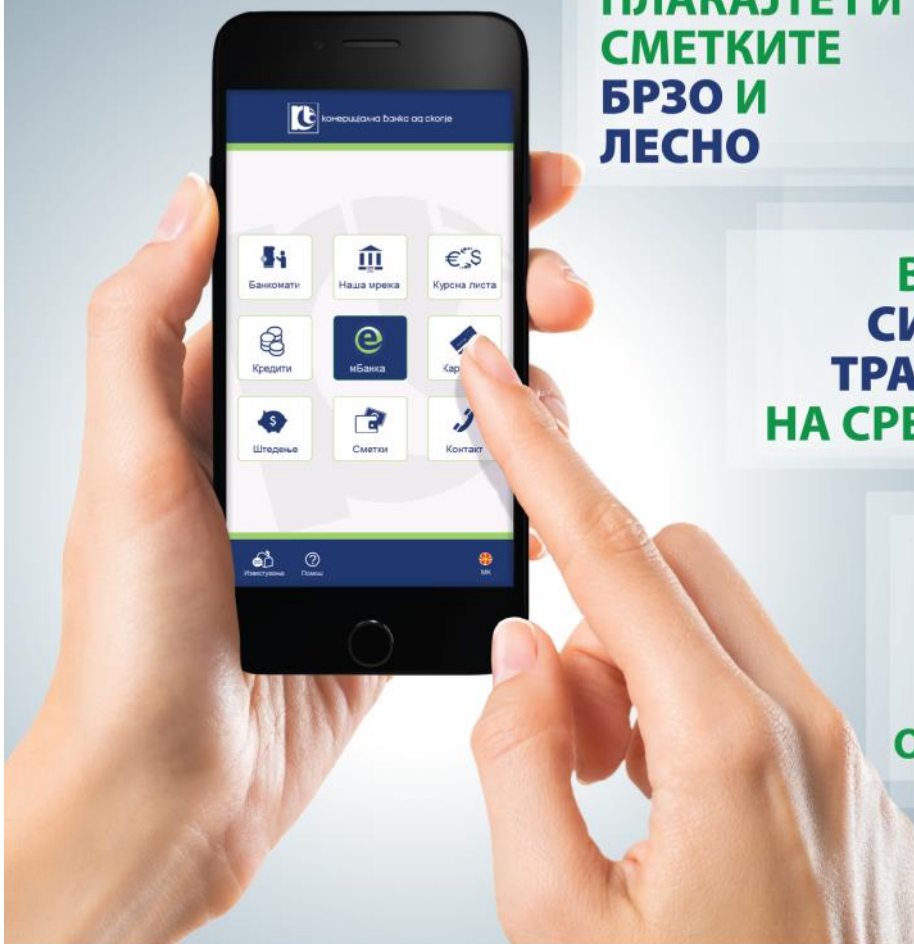
## мБанка БАНКА НА ДОФАТ НА РАКА

Бесплатна. Едноставна. Сигурна

ПЛАЌАЈТЕ ГИ  
СМЕТКИТЕ  
БРЗО И  
ЛЕСНО

ВРШЕТЕ  
СИГУРЕН  
ТРАНСФЕР  
НА СРЕДСТВА

БЕЗ ТРОШОЦИ  
ИЛИ СО  
**60%** ПОНИСКИ  
НАДОМЕСТОЦИ  
ОТКОЛКУ НА ШАЛТЕР



комерцијална Банка  
аџ скопје

Со бесплатната апликација **мБанка** имате можност **брзо, едноставно и сигурно** да ги плаќате сметките или да префрлате средства, **без дополнителни трошоци** или со **над 60% пониски надоместоци** отколку на шалтер.

www.kb.com.mk контакт центар: (02) 3 296 800



МАКЕДОНСКА БЕРЗА  
MACEDONIAN STOCK EXCHANGE