

# МЕСЕЧЕН СТАТИСТИЧКИ БИЛТЕН

## АВГУСТ 2016

Пазарна капитализација : 105.895.923.313

Промет : 182.876.525

Број на трансакции: 1.017

МБИ10: 1.964,31

↑4,36%

↓37,27%

↑3,88%

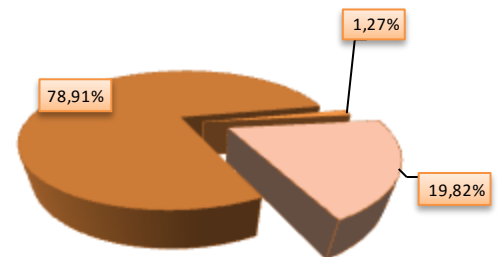
↑5,87%

### БЕРЗАНСКИ ПОКАЗАТЕЛИ

ПРОМЕТ (денари)	Јули 2016	Август 2016	% на промена
<b>КЛАСИЧНО ТРГУВАЊЕ</b>	<b>210.447.307</b>	<b>146.631.695</b>	<b>-30,32</b>
АКЦИИ	107.438.233	113.803.371	5,92
ОБВРЗНИЦИ	103.009.074	32.828.324	-68,13
ПРОСЕЧЕН ДНЕВЕН ПРОМЕТ (денари)	<b>10.522.365</b>	<b>6.665.077</b>	<b>-36,66</b>
ПРОСЕЧЕН ДНЕВЕН БРОЈ НА ТРАНСАКЦИИ	<b>48</b>	<b>46</b>	<b>-4,17</b>
<b>БЛОК ТРАНСАКЦИИ</b>	<b>81.088.376</b>	<b>36.244.830</b>	<b>-55,30</b>
ЈАВНИ БЕРЗАНСКИ АУКЦИИ	0	0	-
ЈАВНА ПОНУДА НА ХВ	0	0	-
<b>ВКУПНО</b>	<b>291.535.683</b>	<b>182.876.525</b>	<b>-37,27</b>
<b>БРОЈ НА ТРАНСАКЦИИ</b>			
КЛАСИЧНО ТРГУВАЊЕ	964	1.013	5,08
БЛОК ТРАНСАКЦИИ	15	4	-73,33
ЈАВНИ БЕРЗАНСКИ АУКЦИИ	0	0	-
ЈАВНА ПОНУДА НА ХВ	0	0	-
<b>ВКУПНО</b>	<b>979</b>	<b>1.017</b>	<b>3,88</b>
<b>ПАЗАРНА КАПИТАЛИЗАЦИЈА ( денари)</b>			
ПАЗАРНА КАПИТАЛИЗАЦИЈА НА АКЦИИ	<b>101.475.398.551</b>	<b>105.895.923.313</b>	<b>4,36</b>
КОТАЦИЈА	98.064.851.618	102.478.174.108	4,50
ПАЗАР НА АДПОИ	3.410.546.933	3.417.749.205	0,21
ПАЗАРНА КАПИТАЛИЗАЦИЈА НА ОБВРЗНИЦИ	<b>4.416.957.081</b>	<b>4.402.095.445</b>	<b>-0,34</b>
<b>ВКУПНО ПАЗАРНА КАПИТАЛИЗАЦИЈА</b>	<b>105.892.355.632</b>	<b>110.298.018.758</b>	<b>4,16</b>
МБИ10	<b>1.855,39</b>	<b>1.964,31</b>	<b>5,87</b>
ОМБ	<b>126,50</b>	<b>127,03</b>	<b>0,42</b>
БРОЈ НА КОТИРАНИ ДРУШТВА	<b>110</b>	<b>110</b>	<b>0,00</b>
БРОЈ НА ДЕНОВИ НА ТРГУВАЊЕ	<b>20</b>	<b>22</b>	<b>10,00</b>

### СТРУКТУРА НА ПРОМЕТ

Пазарен сегмент	Промет (денари)	Промет (ЕВРА)	% на учество	Број на трансакции
Официјален пазар	144.310.288	2.346.767	78,91	972
Редовен пазар	2.321.407	37.751	1,27	41
Блок трансакции	36.244.830	589.402	19,82	4
Јавни берзански аукции	0	0	0,00	0
Јавна понуда на ХВ	0	0	0,00	0
<b>Вкупно</b>	<b>182.876.525</b>	<b>2.973.920</b>	<b>100,00</b>	<b>1.017</b>



■ ОФИЦИЈАЛЕН ПАЗАР  
■ РЕДОВЕН ПАЗАР  
■ БЛОК ТРАНСАКЦИИ



# МЕСЕЧЕН СТАТИСТИЧКИ БИЛТЕН

## НАЈТРГУВАНИ АКЦИИ НА ОФИЦИЈАЛЕН ПАЗАР

Хартија од вредност	Макс (денари)	Мин (денари)	Просечна цена (денари)	Количина	Промет во денари	Промет во ЕВРА	% Учество во прометот	Број на транс.	Пазарна капитализација (денари)
Макпетрол Скопје	25.717,00	23.400,00	24.772,13	1.389	34.432.087	559.933	30,89	167	2.888.275.839
Комерцијална банка Скопје	2.500,00	2.260,00	2.357,67	9.300	22.335.910	363.222	20,04	145	5.675.765.666
Алкалоид Скопје	5.430,00	5.121,00	5.290,87	3.475	18.413.079	299.437	16,52	149	7.661.803.593
Гранит Скопје	540,00	460,00	497,05	10.664	5.337.707	86.801	4,79	80	1.598.129.594
Стопанска банка Скопје	541,00	460,00	510,16	10.242	5.193.667	84.460	4,66	52	9.108.626.702
ТТК Банка АД Скопје	618,00	600,00	603,00	5.720	3.432.540	55.819	3,08	16	561.074.784
Македонски Телеком Скопје	275,00	260,00	267,07	11.853	3.174.219	51.619	2,85	36	26.355.664.500
НЛБ Банка АД Скопје	7.550,00	7.300,00	7.384,15	370	2.723.637	44.291	2,44	21	6.435.887.693
Прилепска Пиварница Прилеп	30.100,00	29.998,00	30.024,75	89	2.672.948	43.468	2,40	6	1.197.540.000
Макстил Скопје	71,00	44,00	58,42	40.982	2.310.228	37.568	2,07	66	1.026.384.369
Останати				22.791	11.455.942	186.297	10,28	143	39.969.021.367
<b>Вкупно</b>				<b>116.875</b>	<b>111.481.964</b>	<b>1.812.915</b>	<b>100,00</b>	<b>881</b>	<b>102.478.174.108</b>

## АКЦИИ НА ОФИЦИЈАЛЕН ПАЗАР— НАЈГОЛЕМ ПОРАСТ/ПАД

Акција	Просечна цена (денари)		% на промена
	31.07.2016	31.08.2016	
<b>НАЈГОЛЕМ ПОРАСТ</b>			
Макстил Скопје	43,00	70,19	63,23
ОКТА Скопје	1.115,00	1.630,00	46,19
Стопанска банка Скопје—приоритетни акции	361,00	484,00	34,07
РЖ Услуги Скопје	65,00	80,00	23,08
Фустеларко Борец Битола	1.000,00	1.200,00	20,00
<b>НАЈГОЛЕМО ОПАГАЊЕ</b>			
Факом Скопје	5.530,00	5.055,00	-8,59
Раде Кончар Скопје	1.400,00	1.358,00	-3,00
РЖ Техничка контрола Скопје	385,00	374,00	-2,86

## ПРЕГЛЕД НА ТРГУВАЊЕ СО ОБВРЗНИЦИ

	МАКС (%)	МИН (%)	Последна просечна дневна цена (%)	Последен датум на тргување	Обем (ХВ во ЕВРА)	Промет (денари)	Промет (ЕВРА)	Принос до достасување на обврзницата*
Обврзници на РМ за денационал. (RMDEN07)	97,90	97,90	97,90	12.08.2016	1.013	60.986	992	3,75%
Обврзници на РМ за денационал. (RMDEN08)	97,00	97,00	97,00	03.08.2016	6.479	386.441	6.285	3,81%
Обврзници на РМ за денационал. (RMDEN09)	96,00	93,10	93,62	29.08.2016	9.679	567.902	9.235	5,10%
Обврзници на РМ за денационал. (RMDEN10)	95,70	93,40	95,70	29.08.2016	12.238	711.557	11.571	3,69%
Обврзници на РМ за денационал. (RMDEN11)	92,70	92,70	92,70	29.08.2016	99	5.644	92	5,02%
Обврзници на РМ за денационал. (RMDEN13)	93,60	90,70	93,60	18.08.2016	9.673	549.486	8.936	3,68%
Обврзници на РМ за денационал. (RMDEN14)	93,20	92,00	93,00	31.08.2016	47.142	2.696.129	43.846	3,67%
Обврзници на РМ за денационал. (RMDEN15)	92,60	91,70	92,50	31.08.2016	489.583	27.850.180	452.897	3,66%

\*Моделот на калкулација го покажува годишниот просечен принос до достасување на обврзници со рок на достасување над 1 година и е прилагоден на карактеристиките на обврзниците. Датум на пресметување 31.08.2016 година, со последната просечна цена на тргување на обврзниците



# МЕСЕЧЕН СТАТИСТИЧКИ БИЛТЕН

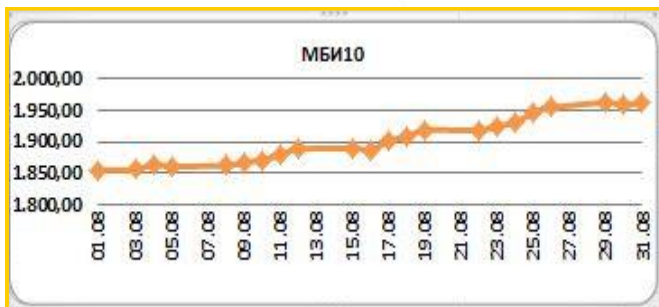
## МБИ10

**Вредност на 31.08.2016** **1.964,31**

Максимална вредност во Август(31.08.2016) 1.964,31

Минимална вредност во Август(01.08.2016) 1.856,03

% на промена од 31.12.2015 7,15%



Се за Македонскиот Берзански Индекс МБИ10 на:  
<http://www.mse.com.mk/Indices.aspx?Index=MBI10>

### Елементи на МБИ10

Елементи на МБИ10	Вкупен промет (денари)	Обем	Број на трансакции	Последна дневна просечна цена	% на месечна промена на цена
Алколоид Скопје	18.413.079	3.475	149	5.352,84	4,22
Гранит Скопје	5.337.707	10.664	80	520,33	8,67
Комерцијална банка Скопје	29.913.070	12.552	146	2.490,39	5,75
Макпетрол Скопје	60.532.087	2.433	168	25.700,52	9,36
Македонијатурист Скопје	2.235.037	647	20	3.453,00	2,92
Стопанска банка Скопје	5.193.667	10.242	52	521,68	13,42
Стопанска банка Битола	98.016	86	3	1.150,00	0,00
Македонски Телеком Скопје	3.174.219	11.853	36	275,00	3,00
Реплек Скопје	353.000	9	4	40.000,00	3,90
НЛБ Банка Скопје	2.723.637	370	21	7.535,63	5,39

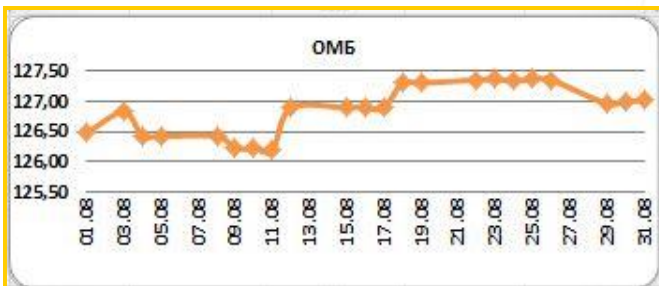
## ОМБ

**Вредност на 31.08.2016** **127,03**

Максимална вредност во Август(23.08.2016) 127,37

Минимална вредност во Август(11.08.2016) 126,20

% на промена од 31.12.2015 -1,05%



Се за Индексот за обврзници на Македонската берза ОМБ на:  
<http://www.mse.com.mk/Indices.aspx?Index=OMB>

### Елементи на ОМБ

Елементи на ОМБ	Вкупен промет (денари)	Обем	Број на трансакции	Последна дневна просечна цена	% на месечна промена на цена
Обврзници на РМ за денационал. (RMDEN07)	60.986	1.013	1	97,90	2,94
Обврзници на РМ за денационал. (RMDEN08)	386.441	6.479	1	97,00	0,00
Обврзници на РМ за денационал. (RMDEN09)	567.902	9.679	3	93,62	-3,48
Обврзници на РМ за денационал. (RMDEN10)	711.557	12.238	5	95,70	-0,52
Обврзници на РМ за денационал. (RMDEN11)	5.644	99	1	92,70	-2,93
Обврзници на РМ за денационал. (RMDEN12)	0	0	0	95,10	0,00
Обврзници на РМ за денационал. (RMDEN13)	549.486	9.673	5	93,60	2,63
Обврзници на РМ за денационал. (RMDEN14)	2.696.129	47.142	7	93,00	0,00
Обврзници на РМ за денационал. (RMDEN15)	27.850.180	489.583	68	92,50	0,00



# МЕСЕЧЕН СТАТИСТИЧКИ БИЛТЕН

## ПОКАЗАТЕЛИ ЗА КОТИРАНИТЕ ДРУШТВА ОД МБИ10

Друштво	Коефициент цена на акција/ добивка по акција <sup>1</sup>	Дивиденден принос <sup>2</sup>	Учество на странски инвеститори во основна главнина во Август 2016	Учество на странски инвеститори во основна главнина во Јули 2016	Промена
Алколоид АД Скопје	11,5	4,30%	7,09%	7,12%	-0,03%
Гранит АД Скопје	4,54	4,05%	9,53%	9,51%	0,02%
Комерцијална банка АД Скопје	10,65	5,10%	38,81%	39,09%	-0,28%
Макпетрол АД Скопје	1.412,55	0,00%	5,85%	6,94%	-1,09%
Македонијатурист АД Скопје	11,63	5,92%	1,14%	1,09%	0,05%
Стопанска банка АД Скопје	4,91	0,00%	93,03%	93,03%	0,00%
Стопанска банка АД Битола	62,32	0,00%	4,27%	4,29%	-0,02%
Македонски Телеком АД Скопје	20,82	6,33%	1,51%	1,51%	0,00%
Реплек АД Скопје	18,61	5,88%	18,44%	18,44%	0,00%
НЛБ Банка АД Скопје	7,66	9,15%	90,35%	90,35%	0,00%

[1] Цена на акција на последен ден на тргување/Добивка по акција.

[2] Показателите се пресметани со користење на податоци од последните објавени неревидирани финансиски извештаи и последната исплатена дивиденда.

## СТРАНСКИ ИНВЕСТИТОРИ НА ОФИЦИЈАЛНИОТ ПАЗАР НА БЕРЗАТА

Август 2016	Странски правни лица Август 2016	Странски физички лица Август 2016	Вкупно странски инвеститори Август 2016	Вкупно странски инвеститори Јули 2016	Промена
Акции <sup>3</sup>	35,30%	1,30%	36,59%	36,65%	-0,06%
Обврзници <sup>4</sup>	0,00%	0,07%	0,07%	0,07%	0,00%
Вкупно Официјален пазар	33,76%	1,24%	35,01%	35,06%	-0,05%

[3] Состојба на последен ден на тргување во месецот, според податоците добиени од Централниот депозитар за хартии од вредност, а која се однесува на учество на странските инвеститори во вкупната главнина на друштвото

[4] Состојба на последен ден на тргување во месецот, според податоците добиени од Централниот депозитар за хартии од вредност, а која се однесува на учество на странските инвеститори во вкупната номинална вредност на обврзниците

## УЧЕСТВО НА СТРАНСКИТЕ И ДОМАШНИТЕ ИНВЕСТИТОРИ ВО ВКУПНИОТ ПРОМЕТ НА БЕРЗАТА <sup>5</sup>

	КУПУВАЊЕ % на учество	ПРОДАВАЊЕ % на учество
Странски физички лица		2,53%
Странски правни лица		0,05%
<b>Вкупно странски</b>		<b>2,58%</b>
Домашни физички лица	40,40%	56,56%
Домашни правни лица	57,02%	14,20%
<b>Вкупно домашни</b>	<b>97,42%</b>	<b>70,76%</b>

[5] Состојба на последен ден на тргување во месецот, според податоците добиени од Централниот депозитар за хартии од вредност а која се однесува на учеството на странските и домашните инвеститори во вкупниот промет остварен на Берзата.

## ПРОМЕТ НА ЧЛЕНКИТЕ НА МАКЕДОНСКА БЕРЗА ВО ДЕНАРИ

Членка	Членка	Класично тргување	% Класично тргување	Блокови	% Блокови	Јавни берзански аукции	% Јавни берзански и аукции	Јавна понуда	% Јавна понуда	Вкупно
ИЛИРИКА ИНВЕСТМЕНТС АД Скопје	IL	61.519.111	20,98	52.200.000	72,01	0	0,00	0	0,00	113.719.111
Комерцијална банка АД Скопје	KB	83.775.947	28,57	15.154.320	20,91	0	0,00	0	0,00	98.930.267
Еурохаус АД Скопје	EH	45.643.055	15,56	0	0,00	0	0,00	0	0,00	45.643.055
НЛБ Банка АД Скопје	TN	25.474.210	8,69	0	0,00	0	0,00	0	0,00	25.474.210
ТТК Банка Скопје	TK	21.222.018	7,24	2.178.540	3,01	0	0,00	0	0,00	23.400.558
ИНОВО БРОКЕР АД Скопје	IN	13.343.945	4,55	2.956.800	4,08	0	0,00	0	0,00	16.300.745
ИНВЕСТИБРОКЕР АД Скопје	MI	15.896.382	5,42	0	0,00	0	0,00	0	0,00	15.896.382
Стопанска банка АД Скопје	SB	12.108.169	4,13	0	0,00	0	0,00	0	0,00	12.108.169
Еуростандард Банка АД Скопје	ES	9.422.011	3,21	0	0,00	0	0,00	0	0,00	9.422.011
Фершпед Брокер АД Скопје	FR	4.858.542	1,66	0	0,00	0	0,00	0	0,00	4.858.542
<b>Вкупно</b>		<b>293.263.389</b>	<b>100,00</b>	<b>72.489.660</b>	<b>100,00</b>	<b>0</b>	<b>100,00</b>	<b>0</b>	<b>100,00</b>	<b>365.753.049</b>

Кај сите трансакции освен Јавните берзански аукции за државни хартии од вредност се применува двојно пресметување (и при купување и при продавање), со цел да е опфатено учеството на брокерските куќи во прометот и при вкврстените трансакции. Со оглед на тоа што од 13-ти Јуни 2003 година од продажната страна при тргувањето со акции и удели во сопственост на државата се јавува Македонската Берза АД Скопје, нема да важи правилото на двојно пресметување кај државата, туку ќе се земе предвид само тргувањето од куповната страна.





# МЕСЕЧЕН СТАТИСТИЧКИ БИЛТЕН

## КАКО ПОТСЕТУВАЊЕ

Продуктот на Македонската берза **БЕСТНЕТ АНАЛИТИКА** е современ интернет сервис кој им помага на инвеститорите во градење на компетентни стратегии за вложување и носење на квалитетни инвестициски одлуки.

### БЕСТНЕТ АНАЛИТИКА во себе

содржи:

- Податоци за повеќе од **100** компании со кои се тргува на Македонската берза
- Повеќе од **70** најразлични финансиски показатели за компании и повеќе од **40** показатели за банки
- Следење и споредување на вредностите за последните **3** години
- Следење на резултатите по квартали
- Податоци во денари, евра и долари
- Податоци за исплатените дивиденди на компаниите за последните **4** години
- Податоци за најголемите акционери на компанијата
- Податоци за органите на управување на компанијата
- Податоци за поврзаните компании
- Споредување и следење на поголем број на финансиски показатели
- Следење на показателите по сектори и индустриски гранки
- Графички приказ на техничките индикатори
- Преку **40** технички индикатори и осцилатори
- Следење на вложувањата, утврдување на нивната моментална вредност
- Пресметка на добивките/загубите на нереализираните трансакции
- Пресметка на добивките/загубите од извршените тргувања
- Симулирани портфолија

Примажи од:	Примажи до:	Освежи	Назад кон листа со портфолио																																																											
Вредност на портфолио по транс.		Вредност на портфолио по XB		Реализирани добивки/загуби по транс.	Наплатена вредност																																																									
Шифра на XB	Датум на трансакција	Број на трансакција	Количина	Куповна вредност - вкупно (во ден.)	Датум на последна цена	Последна просечна цена	Вкупна вредност (во ден.)	Нереализирана добивка / загуба (во ден.)	% промена од купување на хв	% од вредноста на вложувања																																																				
<b>скратен преглед на поединечна трансакција</b>																																																														
GRNT	17.02.2009	X52515136					1.800.000,00	133,33%	3,74%																																																					
TEL	11.06.2009	1235649	600,00	360.000,00	11.2009	653,11	391.866,00	8,85%	1,00%																																																					
<b>детален преглед на поединечна трансакција</b>																																																														
Македонски Телеком Скопје (TEL)																																																														
Тип на хартија	Share		Куповна вредност - вкупно (во ден.)		360.000,00																																																									
Датум на трансакција	11.06.2009		Датум на последна цена		21.01.2009																																																									
Број на трансакција	1235649		Последна просечна цена		653,11																																																									
Количина	600,00		Мето вредност (во ден.)		391.866,00																																																									
Куповна цена (во ден.)	600,00		Акмулирана камата (во ден.)		0,00																																																									
Номинална вредност	0,00 MKD		Вкупна вредност (во ден.)		391.866,00																																																									
Куповна вредност (во ден.)	360.000,00		Нереализирана добивка / загуба (во ден.)		31.866,00																																																									
Купена акциул. камата (во ден.)	0,00		% промена од купување на хв		8,85%																																																									
Трансакциони трошоци (во ден.)	500,00		% од вредноста на вложувања		1,00%																																																									
<b>скарачки преглед на поединечна трансакција</b>																																																														
МПТ	14.08.2009	1314-9	100,00	6.500.000,00	21.01.2009	120.334,50	12.033.450,00	5.533.450,00	85,13%	18,02%																																																				
КМБ	11.05.2009	кмб					9.896.310,00	48,87%	56,15%																																																					
АЛК	28.05.2009	алко					2.730.285,00	79,01%	9,70%																																																					
АЛК	10.11.2009	алко-продај	1.000,00	4.800.000,00	21.01.2009	10.614,52	6.614.520,00	145,31%	11,09%																																																					
ИМДЕН01	11.07.2008	1919	2.250,00	107.092,08	27.11.2007	85,00	117.886,38	11,196,57	10,08%	0,30%																																																				
<b>Р.Македонија - денационализиција 01 (ИМДЕН01)</b>																																																														
Тип на хартија	Bond		Куповна вредност - вкупно (во ден.)		107.092,08																																																									
Датум на трансакција	11.07.2008		Датум на последна цена		27.11.2007																																																									
Број на трансакција	1919		Последна просечна цена		85,00																																																									
Количина																																																														
Куповна цена (во %)																																																														
Номинална вредност																																																														
Куповна вредност (во ден.)																																																														
Купена акциул. камата (во ден.)																																																														
Трансакциони трошоци (во ден.)																																																														
<b>описание: Алкалоид Скопје</b>																																																														
валута: MKD																																																														
<table border="1"> <thead> <tr> <th>Лазарен сегмент</th> <th>Берзанска котација</th> <th>Официјален пазар</th> <th>Последно тргување</th> </tr> </thead> <tbody> <tr> <td>Лазарен подсегмент</td> <td>Берзанска котација - обични акции</td> <td>Официјален пазар</td> <td>Цена на отварање</td> </tr> <tr> <td>Тип на хв</td> <td>обични акции</td> <td>Официјален пазар</td> <td>Цена на затварање</td> </tr> <tr> <td>ISIN број</td> <td>MKALKA101011</td> <td>Официјален пазар</td> <td>Највисока цена</td> </tr> <tr> <td>Вкупни издадени хв</td> <td>1431353</td> <td>Официјален пазар</td> <td>Просечна цена во ден</td> </tr> <tr> <td>Шифра на хв</td> <td>ALK</td> <td>Официјален пазар</td> <td>Количина</td> </tr> <tr> <td>Номинална вредност</td> <td>25,56 EUR</td> <td>Официјален пазар</td> <td>Пронет Трансакции</td> </tr> </tbody> </table>											Лазарен сегмент	Берзанска котација	Официјален пазар	Последно тргување	Лазарен подсегмент	Берзанска котација - обични акции	Официјален пазар	Цена на отварање	Тип на хв	обични акции	Официјален пазар	Цена на затварање	ISIN број	MKALKA101011	Официјален пазар	Највисока цена	Вкупни издадени хв	1431353	Официјален пазар	Просечна цена во ден	Шифра на хв	ALK	Официјален пазар	Количина	Номинална вредност	25,56 EUR	Официјален пазар	Пронет Трансакции																								
Лазарен сегмент	Берзанска котација	Официјален пазар	Последно тргување																																																											
Лазарен подсегмент	Берзанска котација - обични акции	Официјален пазар	Цена на отварање																																																											
Тип на хв	обични акции	Официјален пазар	Цена на затварање																																																											
ISIN број	MKALKA101011	Официјален пазар	Највисока цена																																																											
Вкупни издадени хв	1431353	Официјален пазар	Просечна цена во ден																																																											
Шифра на хв	ALK	Официјален пазар	Количина																																																											
Номинална вредност	25,56 EUR	Официјален пазар	Пронет Трансакции																																																											
<table border="1"> <thead> <tr> <th colspan="2">Девијења на цената и пронетот</th> <th colspan="2">Показатели по акција за издавачот</th> </tr> </thead> <tbody> <tr> <td>Највисока цена во пос. 52 недели</td> <td>4.599,00</td> <td>Коefициент цена / добивка</td> <td>10,43</td> </tr> <tr> <td>Најниска цена во пос. 52 недели</td> <td>3.799,00</td> <td>Дивиденден принос</td> <td>3,98%</td> </tr> <tr> <td>% промена во посл. 30 дена</td> <td>8,48%</td> <td>Коefициент цена / Книговодствена вредност по акција</td> <td>0,91</td> </tr> <tr> <td>% промена во посл. 6 месеци</td> <td>0,80%</td> <td>Коefициент цена / Акмулирана добивка по акција</td> <td>2,62</td> </tr> <tr> <td>% промена во посл. 1 година</td> <td>-4,07%</td> <td>Коefициент цена / Приходи од продажба</td> <td>1,01</td> </tr> <tr> <td>Прочетен дневен пронет во пос. 30 дена</td> <td>645,146,23</td> <td>Коefициент цена / влијанија од оперативни активности</td> <td>13,59</td> </tr> <tr> <td>Прочетен дневен пронет во пос. 3 месеци</td> <td>812,362,12</td> <td>Коefициент цена / оперативна добивка</td> <td>8,93</td> </tr> <tr> <td>Прочетен дневен пронет во тековната година</td> <td>626,836,29</td> <td>Коefициент цена / EBITDA</td> <td>6,35</td> </tr> <tr> <td>Прочетен дневен пронет во пос. 52 недели</td> <td>1.304.591,88</td> <td>Највисок P/E во пос. 52 недели</td> <td>11,46</td> </tr> <tr> <td></td> <td></td> <td>Најнисок P/E во пос. 52 недели</td> <td>9,47</td> </tr> <tr> <td></td> <td></td> <td>Нето добивка по акција за пос. 12 месеци</td> <td>430,59</td> </tr> <tr> <td></td> <td></td> <td>Коefициент цена / добивка за пос. 12 месеци</td> <td>9,72</td> </tr> </tbody> </table>											Девијења на цената и пронетот		Показатели по акција за издавачот		Највисока цена во пос. 52 недели	4.599,00	Коefициент цена / добивка	10,43	Најниска цена во пос. 52 недели	3.799,00	Дивиденден принос	3,98%	% промена во посл. 30 дена	8,48%	Коefициент цена / Книговодствена вредност по акција	0,91	% промена во посл. 6 месеци	0,80%	Коefициент цена / Акмулирана добивка по акција	2,62	% промена во посл. 1 година	-4,07%	Коefициент цена / Приходи од продажба	1,01	Прочетен дневен пронет во пос. 30 дена	645,146,23	Коefициент цена / влијанија од оперативни активности	13,59	Прочетен дневен пронет во пос. 3 месеци	812,362,12	Коefициент цена / оперативна добивка	8,93	Прочетен дневен пронет во тековната година	626,836,29	Коefициент цена / EBITDA	6,35	Прочетен дневен пронет во пос. 52 недели	1.304.591,88	Највисок P/E во пос. 52 недели	11,46			Најнисок P/E во пос. 52 недели	9,47			Нето добивка по акција за пос. 12 месеци	430,59			Коefициент цена / добивка за пос. 12 месеци	9,72
Девијења на цената и пронетот		Показатели по акција за издавачот																																																												
Највисока цена во пос. 52 недели	4.599,00	Коefициент цена / добивка	10,43																																																											
Најниска цена во пос. 52 недели	3.799,00	Дивиденден принос	3,98%																																																											
% промена во посл. 30 дена	8,48%	Коefициент цена / Книговодствена вредност по акција	0,91																																																											
% промена во посл. 6 месеци	0,80%	Коefициент цена / Акмулирана добивка по акција	2,62																																																											
% промена во посл. 1 година	-4,07%	Коefициент цена / Приходи од продажба	1,01																																																											
Прочетен дневен пронет во пос. 30 дена	645,146,23	Коefициент цена / влијанија од оперативни активности	13,59																																																											
Прочетен дневен пронет во пос. 3 месеци	812,362,12	Коefициент цена / оперативна добивка	8,93																																																											
Прочетен дневен пронет во тековната година	626,836,29	Коefициент цена / EBITDA	6,35																																																											
Прочетен дневен пронет во пос. 52 недели	1.304.591,88	Највисок P/E во пос. 52 недели	11,46																																																											
		Најнисок P/E во пос. 52 недели	9,47																																																											
		Нето добивка по акција за пос. 12 месеци	430,59																																																											
		Коefициент цена / добивка за пос. 12 месеци	9,72																																																											

Повеќе информации на : [www.bestnet.com.mk](http://www.bestnet.com.mk)

Продуктот на Македонската берза **МБ МОНИТОР** е интернет сервис наменет за информирање и едуцирање на јавноста за прашања од областа на пазарот на хартии од вредност.

БЕРЗИ ДНЕВЕН ПРОМЕТ И ВРЕДНОСТ НА ИНДЕКСИ					
Берза	Фев.12		Фев.12		% на промена во однос на припадниот ден
	Датум	Вкупен промет EUR	Датум	Вкупен промет EUR	
Македонска берза АД Скопје	20.02.2012	286.099	21.02.2012	297.367	0,36
Београдска берза д.д. Београд	20.02.2012	486.484	21.02.2012	488.889	19,49
Загребска берза д.д.	20.02.2012	1.860.296	21.02.2012	1.847.965	52,85
Љубљанска берза, д.д. Љубљана	20.02.2012	466.440	21.02.2012	470.910	45,28
Варшавска берза	20.02.2012	131.579	21.02.2012	131.369	-0,16
Биржа на вредности	20.02.2012	44.844	21.02.2012	47.280	52,19
Мотелсбергаза АО	20.02.2012	88.175	21.02.2012	11.882	-26,81

Индекс	Фев.12		Фев.12		% на промена во однос на припадниот ден
	Датум	Вредност на индекс	Датум	Вредност на индекс	
INDEX	20.02.2012	2.092,75	21.02.2012	2.078,84	-0,65
BELX	20.02.2012	341,82	21.02.2012	338,18	-0,67
SPSEX	20.02.2012	1.736,40	21.02.2012	1.754,16	1,00
WVTOX	20.02.2012	379,20	21.02.2012	395,49	4,08
BIAX	20.02.2012	802,80	21.02.2012	810,77	0,99
BIAX10	20.02.2012	788,60	21.02.2012	788,79	0,09
INDEX 10	20.02.2012	9.630,81	21.02.2012	9.595,46	-0,37
BOFEX	20.02.2012	310,28	21.02.2012	309,26	-0,42
ATX	20.02.2012	2.360,98	21.02.2012	2.224,48	-1,09
CASAX	20.02.2012	3.472,54	21.02.2012	3.465,24	-0,21
CSX	20.02.2012	6.348,25	21.02.2012	6.306,18	-0,59
FTSE100	20.02.2012	6.980,21	21.02.2012	5.920,26	-6,29
ROUWSEX	20.02.2012	12.949,87	21.02.2012	12.963,69	0,12
WAPOR	20.02.2012	1.981,23	21.02.2012	1.980,21	-0,01
INDEX 200	20.02.2012	6.486,04	21.02.2012	6.460,00	-0,21

МБ МОНИТОР во себе содржи:

- Дневни прегледи со сумарни податоци од тргувањето на Македонска берза
- Неделни прегледи со сумарни податоци од тргувањето на Македонска берза
- Дневни прегледи со податоци од тргувањето на регионалните берзи
- Месечни прегледи со податоци од тргувањето на регионалните берзи
- Податоци презентирани во Excel, Power Point, Word

Повеќе информации на : [www.mbmonitor.com.mk](http://www.mbmonitor.com.mk)

# МЕСЕЧЕН СТАТИСТИЧКИ БИЛТЕН

КОМЕРЦИЈАЛЕН ОГЛАС



комерцијална банка  
ај скопје

**ЗАЕДНО СОЗДАВАМЕ ВРЕДНОСТИ**



комерцијална банка  
ај скопје

60 години знаеме и создаваме вложувајќи во вашата иднина.  
Постојано поддржувајќи ги вистинските вредности, заедно  
градиме подобро утре.  
Вашата доверба е нашиот мотив за повисоки цели.  
Вашата сигурност е наша обврска.  
60 години Комерцијална банка – заедно создаваме вредности.

[www.kb.com.mk](http://www.kb.com.mk) контакт центар: (02) 3 296 800



**МАКЕДОНСКА БЕРЗА**  
MACEDONIAN STOCK EXCHANGE