

# МЕСЕЧЕН СТАТИСТИЧКИ БИЛТЕН

## ЈУЛИ 2016

Пазарна капитализација : 101.475.398.551

Промет : 291.535.683

Број на трансакции: 979

МБИ10: 1.855,39

↑4,00%

↓12,89%

↑5,84%

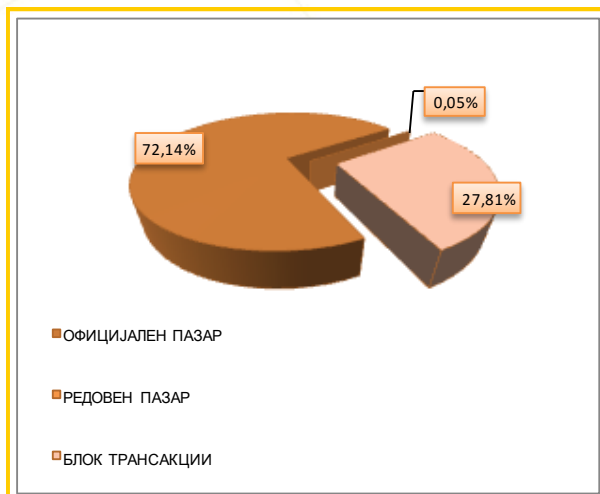
↑8,69%

### БЕРЗАНСКИ ПОКАЗАТЕЛИ

ПРОМЕТ (денари)	Јуни 2016	Јули 2016	% на промена
<b>КЛАСИЧНО ТРГУВАЊЕ</b>	<b>287.827.634</b>	<b>210.447.307</b>	<b>-26,88</b>
АКЦИИ	69.306.706	107.438.233	55,02
ОБВРЗНИЦИ	218.520.928	103.009.074	-52,86
ПРОСЕЧЕН ДНЕВЕН ПРОМЕТ (денари)	<b>13.706.078</b>	<b>10.522.365</b>	<b>-23,23</b>
ПРОСЕЧЕН ДНЕВЕН БРОЈ НА ТРАНСАКЦИИ	<b>44</b>	<b>48</b>	<b>9,09</b>
<b>БЛОК ТРАНСАКЦИИ</b>	<b>46.842.577</b>	<b>81.088.376</b>	<b>73,11</b>
ЈАВНИ БЕРЗАНСКИ АУКЦИИ	0	0	-
ЈАВНА ПОНУДА НА ХВ	0	0	-
<b>ВКУПНО</b>	<b>334.670.211</b>	<b>291.535.683</b>	<b>-12,89</b>
<b>БРОЈ НА ТРАНСАКЦИИ</b>			
КЛАСИЧНО ТРГУВАЊЕ	912	964	5,70
БЛОК ТРАНСАКЦИИ	13	15	15,38
ЈАВНИ БЕРЗАНСКИ АУКЦИИ	0	0	-
ЈАВНА ПОНУДА НА ХВ	0	0	-
<b>ВКУПНО</b>	<b>925</b>	<b>979</b>	<b>5,84</b>
<b>ПАЗАРНА КАПИТАЛИЗАЦИЈА ( денари)</b>			
ПАЗАРНА КАПИТАЛИЗАЦИЈА НА АКЦИИ	<b>97.576.690.122</b>	<b>101.475.398.551</b>	<b>4,00</b>
КОТАЦИЈА	94.166.143.189	98.064.851.618	4,14
ПАЗАР НА АДПОИ	3.410.546.933	3.410.546.933	0,00
ПАЗАРНА КАПИТАЛИЗАЦИЈА НА ОБВРЗНИЦИ	<b>4.438.911.038</b>	<b>4.416.957.081</b>	<b>-0,49</b>
<b>ВКУПНО ПАЗАРНА КАПИТАЛИЗАЦИЈА</b>	<b>102.015.601.160</b>	<b>105.892.355.632</b>	<b>3,80</b>
МБИ10	<b>1.706,97</b>	<b>1.855,39</b>	<b>8,69</b>
ОМБ	<b>126,89</b>	<b>126,50</b>	<b>-0,31</b>
БРОЈ НА КОТИРАНИ ДРУШТВА	<b>110</b>	<b>110</b>	<b>0,00</b>
БРОЈ НА ДЕНОВИ НА ТРГУВАЊЕ	<b>21</b>	<b>20</b>	<b>-4,76</b>

### СТРУКТУРА НА ПРОМЕТ

Пазарен сегмент	Промет (денари)	Промет (ЕВРА)	% на учество	Број на трансакции
Официјален пазар	210.309.265	3.415.311	72,14	957
Редовен пазар	138.042	2.241	0,05	7
Блок трансакции	81.088.376	1.317.842	27,81	15
Јавни берзански аукции	0	0	0,00	0
Јавна понуда на ХВ	0	0	0,00	0
<b>Вкупно</b>	<b>291.535.683</b>	<b>4.735.394</b>	<b>100,00</b>	<b>979</b>



# МЕСЕЧЕН СТАТИСТИЧКИ БИЛТЕН

## НАЈТРГУВАНИ АКЦИИ НА ОФИЦИЈАЛЕН ПАЗАР

Хартија од вредност	Макс (денари)	Мин (денари)	Просечна цена (денари)	Количина	Промет во денари	Промет во ЕВРА	% Учество во прометот	Број на транс.	Пазарна капитализација (денари)
Комерцијална банка Скопје	2.355,00	2.160,00	2.277,64	10.221	23.175.582	376.350	21,60	133	5.367.202.785
Алкалоид Скопје	5.150,00	5.000,00	5.058,38	3.582	18.133.090	294.557	16,90	125	7.351.572.143
Стопанска банка Битола	1.150,00	1.010,00	1.090,77	16.384	17.605.968	286.257	16,41	59	449.623.550
НЛБ Банка АД Скопје	7.150,00	6.800,00	6.943,78	1.454	10.053.599	163.299	9,37	51	6.106.536.150
Охридска банка АД Скопје	3.174,00	2.270,00	2.552,87	3.483	9.216.242	149.779	8,59	33	1.392.071.964
Макпетрол Скопје	24.200,00	19.520,00	22.929,61	337	7.829.143	127.157	7,30	81	2.640.977.000
Скопски Пазар Скопје	9.785,00	9.501,00	9.595,67	523	4.971.863	80.846	4,63	8	673.972.437
Стопанска банка Скопје	463,00	425,00	440,05	10.215	4.464.007	72.526	4,16	49	8.030.809.791
Гранит Скопје	480,00	449,00	461,24	6.117	2.825.560	45.903	2,63	33	1.470.575.308
Македонски Телеком Скопје	267,00	251,00	257,62	6.950	1.785.774	28.996	1,66	24	25.588.954.260
Останати				10.821	6.474.625	105.178	6,03	107	38.992.556.230
<b>Вкупно</b>				<b>70.087</b>	<b>106.535.453</b>	<b>1.730.847</b>	<b>100,00</b>	<b>703</b>	<b>98.064.851.618</b>

## АКЦИИ НА ОФИЦИЈАЛЕН ПАЗАР— НАЈГОЛЕМ ПОРАСТ/ПАД

Акција	Просечна цена (денари)		% на промена
	30.06.2016	31.07.2016	
<b>НАЈГОЛЕМ ПОРАСТ</b>			
Охридска банка АД Скопје	2.290,00	3.174,00	38,60
Макпетрол Скопје	18.952,08	23.500,00	24,00
Топлификација Скопје	525,21	636,00	21,09
ОКТА Скопје	949,00	1.115,00	17,49
Гранит Скопје	420,00	478,80	14,00
<b>НАЈГОЛЕМО ОПАЃАЊЕ</b>			
Бетон Скопје	8.530,00	7.570,00	-11,25
Жито Лукс Скопје	200,00	190,00	-5,00
Макошпед Скопје	100,00	97,00	-3,00
Фершпед Скопје	40.000,00	38.801,00	-3,00
Славеј Скопје	3.210,00	3.114,00	-2,99

## ПРЕГЛЕД НА ТРГУВАЊЕ СО ОБВРЗНИЦИ

	МАКС (%)	МИН (%)	Последна просечна дневна цена (%)	Последен датум на тргување	Обем (ХВ во ЕВРА)	Промет (денари)	Промет (ЕВРА)	Принос до достасување на обврзницата*
Обврзници на РМ за денационал. (RMDEN06)	98,20	98,20	98,20	21.07.2016	1.534	92.659	1.506	-
Обврзници на РМ за денационал. (RMDEN07)	95,10	95,10	95,10	15.07.2016	1.013	59.317	963	5,92%
Обврзници на РМ за денационал. (RMDEN13)	94,00	91,20	91,20	25.07.2016	21.199	1.224.632	19.882	4,32%
Обврзници на РМ за денационал. (RMDEN14)	93,10	93,00	93,00	14.07.2016	24.624	1.410.382	22.903	3,64%
Обврзници на РМ за денационал. (RMDEN15)	92,50	91,80	92,50	26.07.2016	1.759.428	100.222.084	1.626.808	3,63%

\*Моделот на калкулација го покажува годишниот просечен принос до достасување на обврзници со рок на достасување над 1 година и е прилагоден на карактеристиките на обврзниците. Датум на пресметување 31.07.2016 година, со последната просечна цена на тргување на обврзниците

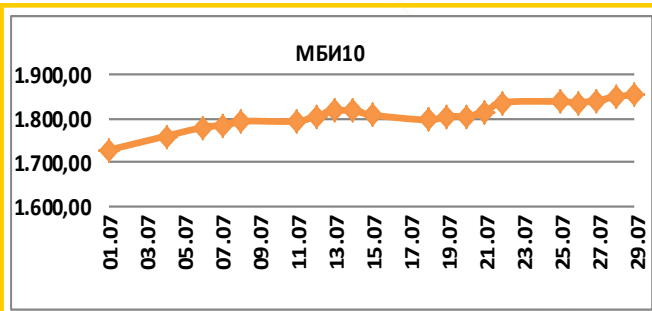


# МЕСЕЧЕН СТАТИСТИЧКИ БИЛТЕН

## МБИ10

**Вредност на 29.07.2016** **1.855,39**

Максимална вредност во Јули(29.07.2016)	1.855,39
Минимална вредност во Јули(01.07.2016)	1.728,36
% на промена од 31.12.2015	1,21%



Се за Македонскиот Берзански Индекс МБИ10 на:  
<http://www.mse.com.mk/Indices.aspx?Index=MBI10>

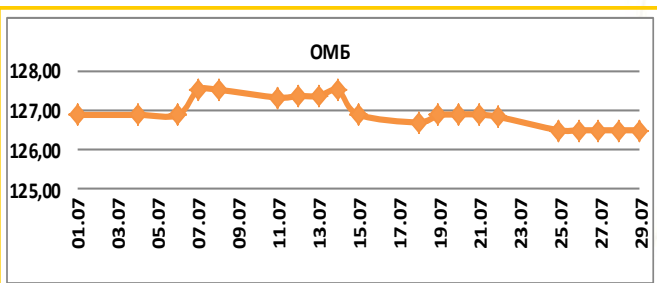
### Елементи на МБИ10

Елементи на МБИ10	Вкупен промет (денари)	Обем	Број на трансакции	Последна дневна просечна цена	% на месечна промена на цена
Алколоид Скопје	18.133.090	3.582	125	5.136,10	2,43
Гранит Скопје	2.825.560	6.117	33	478,80	14,00
Комерцијална банка Скопје	36.399.582	16.021	134	2.355,00	9,38
Макпетрол Скопје	7.829.143	337	81	23.500,00	24,00
Македонијатурист Скопје	722.865	215	9	3.355,00	-0,15
Стопанска банка Скопје	17.605.968	16.384	59	1.150,00	4,94
Стопанска банка Битола	4.464.007	10.215	49	459,95	9,51
Македонски Телеком Скопје	1.785.774	6.950	24	267,00	6,80
Реплек Скопје	267.300	7	3	38.500,00	1,85
НЛБ Банка Скопје	10.053.599	1.454	51	7.150,00	5,15

## ОМБ

**Вредност на 29.07.2016** **126,50**

Максимална вредност во Јули(07.07.2016)	127,53
Минимална вредност во Јули (25.07.2016)	126,50
% на промена од 31.12.2015	-1,46%



Се за Индексот за обврзници на Македонската берза ОМБ на:  
<http://www.mse.com.mk/Indices.aspx?Index=OMB>

### Елементи на ОМБ

Елементи на ОМБ	Вкупен промет (денари)	Обем	Број на трансакции	Последна дневна просечна цена	% на месечна промена на цена
Обврзници на РМ за денационал. (RMDEN07)	59.317	1.013	1	95,10	-2,96
Обврзници на РМ за денационал. (RMDEN08)	0	0	0	97,00	0,00
Обврзници на РМ за денационал. (RMDEN09)	0	0	0	97,00	0,00
Обврзници на РМ за денационал. (RMDEN10)	0	0	0	96,20	0,00
Обврзници на РМ за денационал. (RMDEN11)	0	0	0	95,50	0,00
Обврзници на РМ за денационал. (RMDEN12)	0	0	0	95,10	0,00
Обврзници на РМ за денационал. (RMDEN13)	1.224.632	21.199	5	91,20	0,22
Обврзници на РМ за денационал. (RMDEN14)	1.410.382	24.624	3	93,00	0,00
Обврзници на РМ за денационал. (RMDEN15)	57.071.201	1.003.186	133	92,50	0,00



# МЕСЕЧЕН СТАТИСТИЧКИ БИЛТЕН

## ПОКАЗАТЕЛИ ЗА КОТИРАНИТЕ ДРУШТВА ОД МБИ10

Друштво	Коефициент цена на акција/ добивка по акција <sup>1</sup>	Дивиденден принос <sup>2</sup>	Учество на странски инвеститори во основна главнина во Јули 2016	Учество на странски инвеститори во основна главнина во Јуни 2016	Промена
Алколоид АД Скопје	11,16	4,42%	7,12%	7,18%	-0,06%
Гранит АД Скопје	3,96	4,64%	9,51%	9,58%	-0,07%
Комерцијална банка АД Скопје	9,99	5,44%	39,09%	39,25%	-0,16%
Макпетрол АД Скопје	1.295,79	0,00%	6,94%	6,98%	-0,04%
Македонијатурист АД Скопје	11,18	6,17%	1,09%	1,06%	0,03%
Стопанска банка АД Скопје	4,19	0,00%	93,03%	93,04%	-0,01%
Стопанска банка АД Битола	57,34	0,00%	4,29%	4,30%	-0,01%
Македонски Телеком АД Скопје	20,59	6,40%	1,51%	1,51%	0,00%
Реплек АД Скопје	17,06	6,41%	18,44%	18,44%	0,00%
НЛБ Банка АД Скопје	7,34	9,54%	90,35%	90,47%	-0,12%

[1] Цена на акција на последен ден на тргување/Добивка по акција.

[2] Показателите се пресметани со користење на податоци од последните објавени неревидирани финансиски извештаи и последната исплатена дивиденда.

## СТРАНСКИ ИНВЕСТИТОРИ НА ОФИЦИЈАЛНИОТ ПАЗАР НА БЕРЗАТА

Јули 2016	Странски правни лица Јули 2016	Странски физички лица Јули 2016	Вкупно странски инвеститори Јули 2016	Вкупно странски инвеститори Јуни 2016	Промена
Акции <sup>3</sup>	35,35%	1,30%	36,65%	36,66%	-0,01%
Обврзници <sup>4</sup>	0,00%	0,07%	0,07%	0,07%	0,00%
Вкупно Официјален пазар	33,81%	1,25%	35,06%	35,07%	-0,01%

[3] Состојба на последен ден на тргување во месецот, според податоците добиени од Централниот депозитар за хартии од вредност, а која се однесува на учество на странските инвеститори во вкупната главнина на друштвото

[4] Состојба на последен ден на тргување во месецот, според податоците добиени од Централниот депозитар за хартии од вредност, а која се однесува на учество на странските инвеститори во вкупната номинална вредност на обврзниците

## УЧЕСТВО НА СТРАНСКИТЕ И ДОМАШНИТЕ ИНВЕСТИТОРИ ВО ВКУПНИОТ ПРОМЕТ НА БЕРЗАТА <sup>5</sup>

	КУПУВАЊЕ % на учество	ПРОДАВАЊЕ % на учество
Странски физички лица	1,26%	2,77%
Странски правни лица	3,59%	9,75%
<b>Вкупно странски</b>	<b>4,85%</b>	<b>12,52%</b>
Домашни физички лица	44,99%	59,10%
Домашни правни лица	50,17%	28,38%
<b>Вкупно домашни</b>	<b>95,15%</b>	<b>87,48%</b>

[5] Состојба на последен ден на тргување во месецот, според податоците добиени од Централниот депозитар за хартии од вредност а која се однесува на учеството на странските и домашните инвеститори во вкупниот промет остварен на Берзата.

## ПРОМЕТ НА ЧЛЕНКИТЕ НА МАКЕДОНСКА БЕРЗА ВО ДЕНАРИ

Членка	Членка	Класично тргување	% Класично тргување	Блокови	% Блокови	Јавни берзански аукции	% Јавни берзански и аукции	Јавна понуда	% Јавна понуда	Вкупно
ИЛИРИКА ИНВЕСТМЕНТС АД Скопје	IL	107.635.710	25,57	69.954.192	43,13	0	0,00	0	0,00	177.589.902
ИНОВО БРОКЕР АД Скопје	IN	28.507.246	6,77	81.347.960	50,16	0	0,00	0	0,00	109.855.206
Еурохаус АД Скопје	EH	95.197.988	22,62	6.501.600	4,01	0	0,00	0	0,00	101.699.588
Комерцијална банка АД Скопје	KB	86.824.929	20,63	0	0,00	0	0,00	0	0,00	86.824.929
НЛБ Банка АД Скопје	TN	48.788.032	11,59	2.145.000	1,32	0	0,00	0	0,00	50.933.032
ТТК Банка Скопје	TK	18.380.705	4,37	2.228.000	1,37	0	0,00	0	0,00	20.608.705
Стопанска банка АД Скопје	SB	17.250.699	4,10	0	0,00	0	0,00	0	0,00	17.250.699
ИНВЕСТБРОКЕР АД Скопје	MI	9.358.393	2,22	0	0,00	0	0,00	0	0,00	9.358.393
Еуростандард Банка АД Скопје	ES	5.667.211	1,35	0	0,00	0	0,00	0	0,00	5.667.211
Фершпед Брокер АД Скопје	FR	3.283.702	0,78	0	0,00	0	0,00	0	0,00	3.283.702
<b>Вкупно</b>		<b>420.894.615</b>	<b>100,00</b>	<b>162.176.752</b>	<b>100,00</b>	<b>0</b>	<b>100,00</b>	<b>0</b>	<b>100,00</b>	<b>583.071.367</b>

Кај сите трансакции освен Јавните берзански аукции за државни хартии од вредност се применува двојно пресметување (и при купување и при продавање), со цел да е опфати учеството на брокерските куќи во прометот и при вкврстените трансакции. Со оглед на тоа што од 13-ти Јуни 2003 година од продажната страна при тргувањето со акции и удели во сопственост на државата се јавува Македонската Берза АД Скопје, нема да важи правилото на двојно пресметување кај државата, туку ќе се земе предвид само тргувањето од куповната страна.



# МЕСЕЧЕН СТАТИСТИЧКИ БИЛТЕН

## КАКО ПОТСЕТУВАЊЕ

Продуктот на Македонската берза **БЕСТНЕТ АНАЛИТИКА** е современ интернет сервис кој им помага на инвеститорите во градење на компетентни стратегии за вложување и носење на квалитетни инвестициски одлуки.

### БЕСТНЕТ АНАЛИТИКА во себе

содржи:

- Податоци за повеќе од **100** компании со кои се тргува на Македонската берза
- Повеќе од **70** најразлични финансиски показатели за компании и повеќе од **40** показатели за банки
- Следење и споредување на вредностите за последните **3** години
- Следење на резултатите по квартали
- Податоци во денари, евра и долари
- Податоци за исплатените дивиденди на компаниите за последните **4** години
- Податоци за најголемите акционери на компанијата
- Податоци за органите на управување на компанијата
- Податоци за поврзаните компании
- Споредување и следење на поголем број на финансиски показатели
- Следење на показателите по сектори и индустриски гранки
- Графички приказ на техничките индикатори
- Преку **40** технички индикатори и осцилатори
- Следење на вложувањата, утврдување на нивната моментална вредност
- Пресметка на добивките/загубите на нереализираните трансакции
- Пресметка на добивките/загубите од извршените тргувања
- Симулирани портфолија

Примажи од:	Примажи до:	Освежи	Назад кон листа со портфолио							
Вредност на портфолио по транс.		Вредност на портфолио по ХВ		Реализирани добивки/загуби по транс.	Наплатена вредност					
Шифра на ХВ	Датум на трансакција	Број на трансакција	Количина	Куповна вредност - вкупно (во ден.)	Датум на последна цена	Последна просечна цена	Вкупна вредност (во ден.)	Нереализирана добивка / загуба (во ден.)	% промена од купување на хв	% од вредноста на вложувања
<b>скратен преглед на поединечна трансакција</b>										
ГРТ	17.02.2009	X52515136					1.800.000,00	133,33%	3,74%	
ТЕЛ	11.06.2009	1235649	600,00	360.000,00	11.2009	653,11	391.866,00	8,85%	1,00%	
<b>Македонски Телеком Скопје (ТЕЛ)</b>										
Тип на хартија		Share		Куповна вредност - вкупно (во ден.)		360.000,00				
Датум на трансакција		11.06.2009		Датум на последна цена		21.01.2009				
Број на трансакција		1235649		Последна просечна цена		653,11				
Количина		600,00		Мето вредност (во ден.)		391.866,00				
Куповна цена (во ден.)		600,00		Акумулирана камата (во ден.)		0,00				
Номинална вредност		0,00 MKD		Вкупна вредност (во ден.)		391.866,00				
Куповна вредност (во ден.)		360.000,00		Нереализирана добивка / загуба (во ден.)		31.866,00				
Купена акумул. камата (во ден.)		0,00		% промена од купување на хв		8,85%				
Трансакциони трошоци (во ден.)		500,00		% од вредноста на вложувања		1,00%				
<b>детален преглед на поединечна трансакција</b>										
МПТ	14.08.2009	1314-9	100,00	6.500.000,00	21.01.2009	120.334,50	12.033.450,00	5.533.450,00	85,13%	18,02%
КМБ	11.05.2009	кмб					9.896.310,00	48,87%	56,15%	
АЛК	28.05.2009	алко					2.730.285,00	79,01%	9,70%	
АЛК	10.11.2009	алко-продај	1.000,00	4.800.000,00	21.01.2009	10.614,52	10.614.520,00	165,31%	11,09%	
ИМДЕН01	11.07.2008	1919	2.250,00	107.092,08	27.11.2007	85,00	117.886,38	11,196,57	10,08%	0,30%
<b>Р.Македонија - денационализиција 01 (ИМДЕН01)</b>										
Тип на хартија		Bond		Куповна вредност - вкупно (во ден.)		107.092,08				
Датум на трансакција		11.07.2008		Датум на последна цена		27.11.2007				
Број на трансакција		1919		Последна просечна цена		85,00				
Количина										
Куповна цена (во %)										
Номинална вредност										
Купена акумул. камата (во ден.)										
Трансакциони трошоци (во ден.)										
<b>описание: Алкалоид Скопје</b>										
валута: MKD										
Лазарен сегмент		Берзанска котација		Официјален пазар		Последно тргување		22.02.2012		
Лазарен подсегмент		Берзанска котација		Обични акции		Цена на отварање		4.200,00		
Тип на хв		Обични акции		Цена на затварање		Највисока цена		4.200,00		
ISIN број		MKALKA101011		Најниска цена		Просечна цена во ден		4.187,03		
Вкупни издадени хв		1431353		Количина		Пронет		280.531,00		
Шифра на хв		ALK		Трансакции		Показатели по акција за издавачот		5		
Номинална вредност		25,56 EUR		Највисока цена во пос. 52 недели		Коefициент цена / добивка		10,43		
				Најниска цена во пос. 52 недели		Дивиденден принос		3,98%		
				% промена во посл. 30 дена		Коefициент цена / Книговодствена вредност по акција		0,91		
				% промена во посл. 6 месеци		Коefициент цена / Акумулирана добивка по акција		2,62		
				% промена во посл. 1 година		Коefициент цена / Приходи од продажба		1,01		
				Просечен дневен промет во пос. 30 дена		Коefициент цена / вливани приливи од оперативни активности		13,59		
				Просечен дневен промет во пос. 3 месеци		Коefициент цена / оперативна добивка		8,93		
				Просечен дневен промет во тековната година		Коefициент цена / EBITDA		6,35		
				Просечен дневен промет во пос. 52 недели		Највисок P/E во пос. 52 недели		11,46		
				Највисок P/E во пос. 52 недели		Најнисок P/E во пос. 52 недели		9,47		
				Нето добивка по акција за пос. 12 месеци		Коefициент цена / добивка за пос. 12 месеци		430,59		
								9,72		

Повеќе информации на : [www.bestnet.com.mk](http://www.bestnet.com.mk)

Продуктот на Македонската берза **МБ МОНИТОР** е интернет сервис наменет за информирање и едуцирање на јавноста за прашања од областа на пазарот на хартии од вредност.

БЕРЗИ ДНЕВЕН ПРОМЕТ И ВРЕДНОСТ НА ИНДЕКСИ					
Берза	Фев.12		Фев.12		% на промена во однос на припадниот ден
	Датум	Вкупен промет EUR	Датум	Вкупен промет EUR	
Македонска берза АД Скопје	20.02.2012	286.099	21.02.2012	297.367	0,36
Београдска берза д.д. Београд	20.02.2012	486.444	21.02.2012	438.894	-10,49
Загребска берза д.д.	20.02.2012	1.860.296	21.02.2012	1.847.965	-0,67
Љубљанска берза, д.д. Љубљана	20.02.2012	466.444	21.02.2012	470.910	0,97
Варшавска берза	20.02.2012	131.579	21.02.2012	131.369	-0,16
Биржа на берза	20.02.2012	44.444	21.02.2012	47.280	6,19
Мотелска берза АД	20.02.2012	88.175	21.02.2012	11.882	-86,81

Индекс	Фев.12		Фев.12		% на промена во однос на припадниот ден
	Датум	Вредност на индекс	Датум	Вредност на индекс	
INDEX	20.02.2012	2.092,75	21.02.2012	2.078,84	-0,67
BELX	20.02.2012	341,82	21.02.2012	338,18	-1,05
SPSEX	20.02.2012	1.736,40	21.02.2012	1.754,16	1,00
WVTOX	20.02.2012	379,20	21.02.2012	369,49	-2,58
BIAX	20.02.2012	802,80	21.02.2012	810,77	0,99
BIAX10	20.02.2012	788,60	21.02.2012	788,79	0,02
INDEX 10	20.02.2012	9.630,81	21.02.2012	9.595,46	-0,37
BOFX	20.02.2012	310,28	21.02.2012	309,26	-0,33
ATX	20.02.2012	2.360,58	21.02.2012	2.214,48	-6,19
CASAX	20.02.2012	3.475,54	21.02.2012	3.465,24	-0,21
DXK	20.02.2012	8.348,25	21.02.2012	8.308,18	-0,50
FTSEM	20.02.2012	9.980,21	21.02.2012	9.920,26	-0,60
ROUWSEX	20.02.2012	12.949,87	21.02.2012	12.963,69	0,12
VARSO	20.02.2012	1.981,23	21.02.2012	1.980,21	-0,01
INDEX 200	20.02.2012	9.488,04	21.02.2012	9.460,80	-0,29

МБ МОНИТОР во себе содржи:

- Дневни прегледи со сумарни податоци од тргувањето на Македонска берза
- Неделни прегледи со сумарни податоци од тргувањето на Македонска берза
- Дневни прегледи со податоци од тргувањето на регионалните берзи
- Месечни прегледи со податоци од тргувањето на регионалните берзи
- Податоци презентирани во Excel, Power Point, Word

Повеќе информации на : [www.mbmonitor.com.mk](http://www.mbmonitor.com.mk)



# МЕСЕЧЕН СТАТИСТИЧКИ БИЛТЕН

КОМЕРЦИЈАЛЕН ОГЛАС



комерцијална банка  
ај скопје

**ЗАЕДНО СОЗДАВАМЕ ВРЕДНОСТИ**



комерцијална банка  
ај скопје

60 години знаеме и создаваме вложувајќи во вашата иднина.  
Постојано поддржувајќи ги вистинските вредности, заедно  
градиме подобро утре.  
Вашата доверба е нашиот мотив за повисоки цели.  
Вашата сигурност е наша обврска.  
60 години Комерцијална банка – заедно создаваме вредности.

[www.kb.com.mk](http://www.kb.com.mk) контакт центар: (02) 3 296 800



**МАКЕДОНСКА БЕРЗА**  
MACEDONIAN STOCK EXCHANGE