

# МЕСЕЧЕН СТАТИСТИЧКИ БИЛТЕН

## МАЈ 2016

Пазарна капитализација : 97.729.791.117

Промет : 284,713,281

Број на трансакции: 758

МБИ10: 1.710,98

↓2,09%

↑33,48%

↓16,24%

↓2,03%

### БЕРЗАНСКИ ПОКАЗАТЕЛИ

ПРОМЕТ (денари)	Април 2016	Мај 2016	% на промена
<b>КЛАСИЧНО ТРГУВАЊЕ</b>	<b>175.219.697</b>	<b>151.476.667</b>	<b>-13,55</b>
АКЦИИ	170.660.889	148.745.983	-12,84
ОБВРЗНИЦИ	4.558.808	2.730.684	-40,10
ПРОСЕЧЕН ДНЕВЕН ПРОМЕТ (денари)	<b>8.760.985</b>	<b>7.573.833</b>	<b>-13,55</b>
ПРОСЕЧЕН ДНЕВЕН БРОЈ НА ТРАНСАКЦИИ	<b>45</b>	<b>37</b>	<b>-17,78</b>
<b>БЛОК ТРАНСАКЦИИ</b>	<b>26.904.690</b>	<b>133.236.615</b>	<b>395,22</b>
ЈАВНИ БЕРЗАНСКИ АУКЦИИ	11.181.720	0	-
ЈАВНА ПОНУДА НА ХВ	0	0	-
<b>ВКУПНО</b>	<b>213.306.107</b>	<b>284.713.281</b>	<b>33,48</b>

### БРОЈ НА ТРАНСАКЦИИ

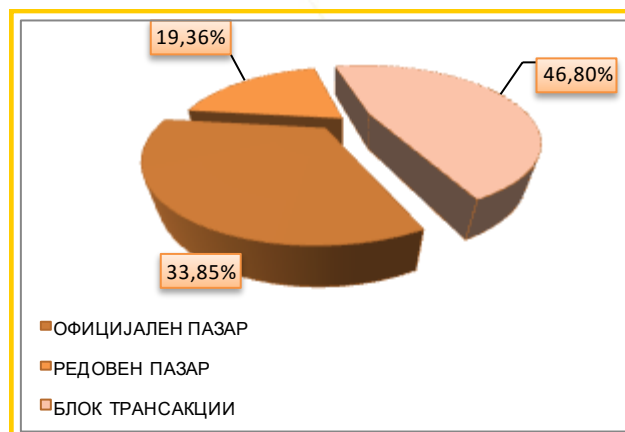
КЛАСИЧНО ТРГУВАЊЕ	899	746	-17,02
БЛОК ТРАНСАКЦИИ	5	12	140,00
ЈАВНИ БЕРЗАНСКИ АУКЦИИ	1	0	-
ЈАВНА ПОНУДА НА ХВ	0	0	-
<b>ВКУПНО</b>	<b>905</b>	<b>758</b>	<b>-16,24</b>

### ПАЗАРНА КАПИТАЛИЗАЦИЈА ( денари)

<b>ПАЗАРНА КАПИТАЛИЗАЦИЈА НА АКЦИИ</b>	<b>99.816.229.610</b>	<b>97.729.791.117</b>	<b>-2,09</b>
КОТАЦИЈА	96.405.540.429	94.319.101.936	-2,16
ПАЗАР НА АДПОИ	3.410.689.181	3.410.689.181	0,00
<b>ПАЗАРНА КАПИТАЛИЗАЦИЈА НА ОБВРЗНИЦИ</b>	<b>4.917.926.458</b>	<b>4.866.831.668</b>	<b>-1,04</b>
<b>ВКУПНО ПАЗАРНА КАПИТАЛИЗАЦИЈА</b>	<b>104.734.156.067</b>	<b>102.596.622.785</b>	<b>-2,04</b>
МБИ10	1.746,42	1.710,98	-2,03
ОМБ	128,50	127,00	-1,17
БРОЈ НА КОТИРАНИ ДРУШТВА	112	112	0,00
БРОЈ НА ДЕНОВИ НА ТРГУВАЊЕ	20	20	0,00

### СТРУКТУРА НА ПРОМЕТ

Пазарен сегмент	Промет (денари)	Промет (ЕВРА)	% на учество	Број на трансакции
Официјален пазар	96.367.054	1.561.978	33,85	724
Редовен пазар	55.109.613	893.258	19,36	22
Блок трансакции	133.236.615	2.159.548	46,80	12
Јавни берзански аукции	0	0	0,00	0
Јавна понуда на ХВ	0	0	0,00	0
<b>Вкупно</b>	<b>284.713.281</b>	<b>4.614.785</b>	<b>100,00</b>	<b>758</b>



# МЕСЕЧЕН СТАТИСТИЧКИ БИЛТЕН

## НАЈТРГУВАНИ АКЦИИ НА ОФИЦИЈАЛЕН ПАЗАР

Хартија од вредност	Макс (денари)	Мин (денари)	Просечна цена (денари)	Количина	Промет во денари	Промет во ЕВРА	% Учество во прометот	Број на транс.	Пазарна капитализација (денари)
Комерцијална банка Скопје	2.280,00	2.151,00	2.235,09	16.958	37.934.189	614.860	40,51	157	5.105.110.080
НЛБ Банка АД Скопје	7.598,00	6.900,00	7.358,08	2.380	17.792.002	288.385	19,00	69	5.893.020.900
Алкалоид Скопје	5.050,00	4.900,00	4.997,82	2.838	14.207.339	230.282	15,17	94	7.156.765.000
Макпетрол Скопје	17.800,00	17.300,00	17.579,98	296	5.199.467	84.276	5,55	64	1.955.497.372
Гранит Скопје	480,00	460,00	468,76	4.195	1.963.233	31.821	2,10	41	1.431.261.682
Стопанска банка Скопје	425,00	415,00	420,13	4.545	1.908.973	30.941	2,04	31	7.420.576.500
Охридска банка АД Скопје	2.425,00	2.280,00	2.351,13	737	1.728.543	28.017	1,85	26	1.018.580.898
Прилепска Пиварница Прилеп	29.002,00	28.499,00	28.911,04	59	1.707.810	27.681	1,82	12	1.156.291.533
Македонски Телеком Скопје	270,00	244,00	253,05	5.987	1.545.001	25.042	1,65	36	23.672.178.660
Цементарница УСЈЕ Скопје	22.000,00	20.000,00	21.371,48	65	1.382.401	22.407	1,48	14	12.403.248.000
Останати				20.615	8.267.412	134.004	8,83	162	27.106.571.311
<b>Вкупно</b>				<b>58.675</b>	<b>93.636.370</b>	<b>1.517.717</b>	<b>100,00</b>	<b>706</b>	<b>94.319.101.936</b>

## АКЦИИ НА ОФИЦИЈАЛЕН ПАЗАР— НАЈГОЛЕМ ПОРАСТ/ПАД

Акција	Просечна цена (денари)		% на промена
	28.04.2016	31.05.2016	
<b>НАЈГОЛЕМ ПОРАСТ</b>			
Пекабеско АД Кадино, Илинден	2.500,00	3.410,00	36,40
Бетон Скопје	7.199,50	9.064,00	25,90
Осигурување Македонија АД Скопје - Виена Иншуренс Груп	1.200,00	1.500,00	25,00
Ветекс Велес	810,00	945,00	16,67
ФЗЦ 11 Октомври Куманово	351,00	396,00	12,82
<b>НАЈГОЛЕМО ОПАЃАЊЕ</b>			
Оилко КДА Скопје	6.100,00	4.000,00	-34,43
Тетекс Тетово	769,00	662,00	-13,91
Арцелормиттал Скопје (ХРМ) Скопје	8,00	7,00	-12,50
Хотели Метропол Охрид	151,00	133,00	-11,92
РЖ Услуги Скопје	84,00	74,00	-11,90

## ПРЕГЛЕД НА ТРГУВАЊЕ СО ОБВРЗНИЦИ

	МАКС (%)	МИН (%)	Последна просечна дневна цена	Последен датум на тргување	Обем (ХВ во ЕВРА)	Промет (денари)	Промет (ЕВРА)	Принос до достасување на обврзницата*
Обврзници на РМ за денационал. (RMDEN06)	98,00	95,10	95,10	17.05.2016	658	39.683	643	-
Обврзници на РМ за денационал. (RMDEN10)	93,70	93,70	93,70	10.05.2016	400	23.123	375	4,80%
Обврзници на РМ за денационал. (RMDEN11)	95,00	95,00	95,00	17.05.2016	3.032	177.709	2.880	4,30%
Обврзници на РМ за денационал. (RMDEN12)	92,30	92,30	92,30	18.05.2016	143	8.143	132	4,50%
Обврзници на РМ за денационал. (RMDEN13)	95,00	92,20	92,20	25.05.2016	1.364	79.447	1.288	4,22%
Обврзници на РМ за денационал. (RMDEN14)	95,00	92,50	94,55	26.05.2016	41.105	2.402.579	38.943	3,36%

\*Моделот на калкулација го покажува годишниот просечен принос до достасување на обврзници со рок на достасување над 1 година и е прилагоден на карактеристиките на обврзниците. Датум на пресметување 31.05.2016 година, со последната просечна цена на тргување на обврзниците

# МЕСЕЧЕН СТАТИСТИЧКИ БИЛТЕН

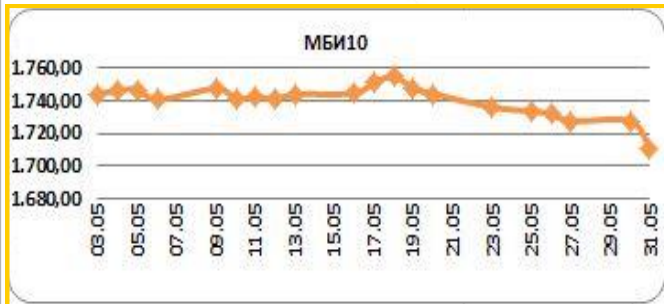
## МБИ10

**Вредност на 31.05.2016** **1.710,98**

Максимална вредност во Мај(18.05.2016) 1.755,13

Минимална вредност во Мај (31.05.2016) 1.710,98

% на промена од 31.12.2015 -6,67%



Се за Македонскиот Берзански Индекс МБИ10 на:  
<http://www.mse.com.mk/Indices.aspx?Index=MBI10>

### Елементи на МБИ10

Елементи на МБИ10	Вкупен промет (денари)	Обем	Број на трансакции	Последна дневна просечна цена	% на месечна промена на цена
Алколоид Скопје	14.207.339	2.838	94	5.000,00	-0,02
Гранит Скопје	1.963.233	4.195	41	466,00	0,32
Комерцијална банка Скопје	51.605.199	23.140	160	2.240,00	1,82
Макпетрол Скопје	10.519.829	605	65	17.400,45	-0,68
Македонијатурист Скопје	321.670	95	2	3.386,00	-8,49
Стопанска банка Скопје	1.908.973	4.545	31	425,00	1,09
Стопанска банка Битола	674.000	657	16	1.001,00	-7,49
Македонски Телеком Скопје	1.545.001	5.987	36	247,00	-8,52
Скопски пазар Скопје	3.830.976	422	7	9.036,00	0,40
НЛБ Банка Скопје	17.792.002	2.380	69	6.900,00	-6,76

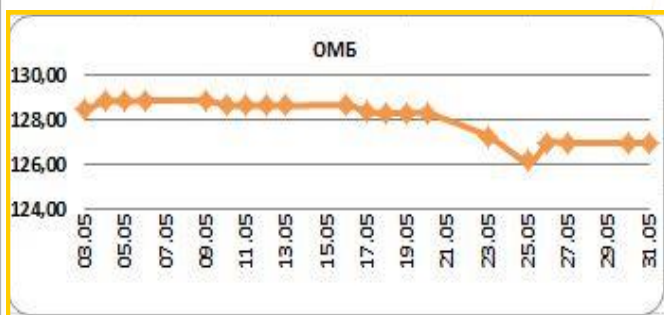
## ОМБ

**Вредност на 31.05.2016** **127,00**

Максимална вредност во Мај (06.05.2016) 128,89

Минимална вредност во Мај (25.05.2016) 126,17

% на промена од 31.12.2015 -1,07%



Се за Индексот за обврзници на Македонската берза ОМБ на:  
<http://www.mse.com.mk/Indices.aspx?Index=OMB>

### Елементи на ОМБ

Елементи на ОМБ	Вкупен промет (денари)	Обем	Број на трансакции	Последна дневна просечна цена	% на месечна промена на цена
Обврзници на РМ за денационал. (RMDEN06)	39.683	658	2	95,10	-3,94
Обврзници на РМ за денационал. (RMDEN07)	0	0	0	99,30	0,00
Обврзници на РМ за денационал. (RMDEN08)	0	0	0	97,50	0,00
Обврзници на РМ за денационал. (RMDEN09)	0	0	0	97,09	0,00
Обврзници на РМ за денационал. (RMDEN10)	23.123	400	1	93,70	-1,88
Обврзници на РМ за денационал. (RMDEN11)	177.709	3.032	2	95,00	-1,14
Обврзници на РМ за денационал. (RMDEN12)	8.143	143	1	92,30	-2,94
Обврзници на РМ за денационал. (RMDEN13)	79.447	1.364	2	92,20	-2,95
Обврзници на РМ за денационал. (RMDEN14)	2.402.579	41.105	10	94,55	0,59



# МЕСЕЧЕН СТАТИСТИЧКИ БИЛТЕН

## ПОКАЗАТЕЛИ ЗА КОТИРАНИТЕ ДРУШТВА ОД МБИ10

Друштво	Коефициент цена на акција/ добивка по акција <sup>1</sup>	Дивиденден принос <sup>2</sup>	Учество на странски инвеститори во основна главнина во Мај 2016	Учество на странски инвеститори во основна главнина во Април 2016	Промена
Алколоид АД Скопје	10,73	4,60%	7,19%	7,21%	-0,02%
Гранит АД Скопје	3,86	0,00%	9,61%	9,61%	0,00%
Комерцијална банка АД Скопје	9,73	5,58%	39,30%	39,29%	0,01%
Макпетрол АД Скопје	941,95	0,00%	7,03%	7,08%	-0,05%
Македонијатурист АД Скопје	11,28	6,11%	1,05%	1,05%	0,00%
Стопанска банка АД Скопје	3,87	0,00%	93,03%	93,04%	-0,01%
Стопанска банка АД Битола	49,91	0,00%	4,37%	4,48%	-0,11%
Македонски Телеком АД Скопје	19,05	6,92%	1,51%	1,51%	0,00%
Скопски пазар АД Скопје	18,28	0,00%	0,24%	0,24%	0,00%
НЛБ Банка АД Скопје	7,08	9,88%	90,54%	90,48%	0,06%

[1] Цена на акција на последен ден на тргување/Добивка по акција.

[2] Показателите се пресметани со користење на податоци од последните објавени неревидирани финансиски извештаи и последната исплатена дивиденда.

## СТРАНСКИ ИНВЕСТИТОРИ НА ОФИЦИЈАЛНИОТ ПАЗАР НА БЕРЗАТА

Мај 2016	Странски правни лица Мај 2016	Странски физички лица Мај 2016	Вкупно странски инвеститори Мај 2016	Вкупно странски инвеститори Април 2016	Промена
Акции <sup>3</sup>	35,37%	1,30%	36,67%	34,49%	2,18%
Обврзници <sup>4</sup>	0,11%	0,11%	0,11%	0,11%	0,00%
Вкупно Официјален пазар	33,82%	1,25%	35,07%	33,07%	2,00%

[3] Состојба на последен ден на тргување во месецот, според податоците добиени од Централниот депозитар за хартии од вредност, а која се однесува на учество на странските инвеститори во вкупната главнина на друштвото

[4] Состојба на последен ден на тргување во месецот, според податоците добиени од Централниот депозитар за хартии од вредност, а која се однесува на учество на странските инвеститори во вкупната номинална вредност на обврзниците

## УЧЕСТВО НА СТРАНСКИТЕ И ДОМАШНИТЕ ИНВЕСТИТОРИ ВО ВКУПНИОТ ПРОМЕТ НА БЕРЗАТА <sup>5</sup>

	КУПУВАЊЕ % на учество	ПРОДАВАЊЕ % на учество
Странски физички лица		2,78%
Странски правни лица		31,14%
<b>Вкупно странски</b>		<b>33,92%</b>
Домашни физички лица		24,54%
Домашни правни лица		41,53%
<b>Вкупно домашни</b>		<b>66,08%</b>

[5] Состојба на последен ден на тргување во месецот, според податоците добиени од Централниот депозитар за хартии од вредност а која се однесува на учеството на странските и домашните инвеститори во вкупниот промет остварен на Берзата.

## ПРОМЕТ НА ЧЛЕНКИТЕ НА МАКЕДОНСКА БЕРЗА ВО ДЕНАРИ

Членка	Членка	Класично тргување	% Класично тргување	Блокови	% Блокови	Јавни берзански аукции	% Јавни берзански и аукции	Јавна понуда	% Јавна понуда	Вкупно
Комерцијална банка АД Скопје	KB	32.354.410	10,68	188.249.157	70,64	0	0,00	0	0,00	220.603.567
ИЛИРИКА ИНВЕСТМЕНТС АД Скопје	IL	157.533.311	52,00	2.065.700	0,78	0	0,00	0	0,00	159.599.011
НЛБ Банка АД Скопје	TN	60.482.471	19,96	5.762.320	2,16	0	0,00	0	0,00	66.244.791
Еурохаус АД Скопје	EH	17.850.376	5,89	25.688.000	9,64	0	0,00	0	0,00	43.538.376
Фершпед Брокер АД Скопје	FR	3.360.040	1,11	27.691.436	10,39	0	0,00	0	0,00	31.051.476
ИНОВО БРОКЕР АД Скопје	IN	8.974.544	2,96	12.146.616	4,56	0	0,00	0	0,00	21.121.160
Стопанска банка АД Скопје	SB	10.322.053	3,41	0	0,00	0	0,00	0	0,00	10.322.053
ИНВЕСТБРОКЕР АД Скопје	MI	5.134.166	1,69	4.870.000	1,83	0	0,00	0	0,00	10.004.166
Еуростандард Банка АД Скопје	ES	3.802.970	1,26	0	0,00	0	0,00	0	0,00	3.802.970
ТТК Банка Скопје	TK	3.138.992	1,04	0	0,00	0	0,00	0	0,00	3.138.992
<b>Вкупно</b>		<b>302.953.334</b>	<b>100,00</b>	<b>266.473.229</b>	<b>100,00</b>	<b>0</b>	<b>100,00</b>	<b>0</b>	<b>100,00</b>	<b>569.426.563</b>

Кај сите трансакции освен Јавните берзански аукции за државни хартии од вредност се применува двојно пресметување (и при купување и при продавање), со цел да е опфати учеството на брокерските куќи во прометот и при вкврстените трансакции. Со оглед на тоа што од 13-ти Јуни 2003 година од продажната страна при тргувањето со акции и удели во сопственост на државата се јавува Македонската Берза АД Скопје, нема да важи правилото на двојно пресметување кај државата, туку ќе се земе предвид само тргувањето од куповната страна.



# МЕСЕЧЕН СТАТИСТИЧКИ БИЛТЕН

## КАКО ПОТСЕТУВАЊЕ

Продуктот на Македонската берза **БЕСТНЕТ АНАЛИТИКА** е современ интернет сервис кој им помага на инвеститорите во градење на компетентни стратегии за вложување и носење на квалитетни инвестициски одлуки.

### БЕСТНЕТ АНАЛИТИКА во себе

содржи:

- Податоци за повеќе од **100** компании со кои се тргува на Македонската берза
- Повеќе од **70** најразлични финансиски показатели за компании и повеќе од **40** показатели за банки
- Следење и споредување на вредностите за последните **3** години
- Следење на резултатите по квартали
- Податоци во денари, евра и долари
- Податоци за исплатените дивиденди на компаниите за последните **4** години
- Податоци за најголемите акционери на компанијата
- Податоци за органите на управување на компанијата
- Податоци за поврзаните компании
- Споредување и следење на поголем број на финансиски показатели
- Следење на показателите по сектори и индустриски гранки
- Графички приказ на техничките индикатори
- Преку **40** технички индикатори и осцилатори
- Следење на вложувањата, утврдување на нивната моментална вредност
- Пресметка на добивките/загубите на нереализираните трансакции
- Пресметка на добивките/загубите од извршените тргувања
- Симулирани портфолија

Примажи од:	Примажи до:	Освежи	Назад кон листа со портфолио							
Вредност на портфолио по транс.		Вредност на портфолио по ХВ		Реализирани добивки/загуби по транс.	Наплатена вредност					
Шифра на ХВ	Датум на трансакција	Број на трансакција	Количина	Куповна вредност - вкупно (во ден.)	Датум на последна цена	Последна просечна цена	Вкупна вредност (во ден.)	Нереализирана добивка / загуба (во ден.)	% промена од купување на хв	% од вредноста на вложувања
<b>скратен преглед на поединечна трансакција</b>										
ГРТ	17.02.2009	X52515136					1.800.000,00	133,33%	3,74%	
ТЕЛ	11.06.2009	1235649	600,00	360.000,00	11.2009	653,11	391.866,00	8,85%	1,00%	
<b>Македонски Телеком Скопје (ТЕЛ)</b>										
Тип на хартија: Share										
Датум на трансакција: 11.06.2009										
Број на трансакција: 1235649										
Количина: 600,00										
Куповна цена (во ден.): 600,00										
Номинална вредност: 0,00 MKD										
Куповна вредност (во ден.): 360.000,00										
Купена акумул. камата (во ден.): 0,00										
Трансакциони трошоци (во ден.): 500,00										
<b>детален преглед на поединечна трансакција</b>										
МТТ	14.08.2009	1314-9	100,00	6.500.000,00	21.01.2009	120.334,50	12.033.450,00	5,333.450,00	85,13%	18,02%
КМБ	11.05.2009	кмб					9.896.310,00	48,87%	56,15%	
АЛК	28.05.2009	алко					2.730.285,00	79,01%	9,70%	
АЛК	10.11.2009	али-продај	1.000,00	4.800.000,00	21.01.2009	10.614,52	6.614.520,00	145,31%	11,09%	
ИМДЕН01	11.07.2008	1919	2.250,00	107.092,08	27.11.2007	85,00	117.886,38	11.198,57	10,08%	0,30%
<b>Р.Македонија - денационализиција 01 (ИМДЕН01)</b>										
Тип на хартија: Bond										
Датум на трансакција: 11.07.2008										
Број на трансакција: 1919										
Последна просечна цена: 85,00										
Куповна вредност - вкупно (во ден.): 107.092,08										
Датум на последна цена: 27.11.2007										
Последна просечна цена: 85,00										
Куповна цена (во %):										
Куповна вредност (во ден.):										
Купена акумул. камата (во ден.):										
Трансакциони трошоци (во ден.):										
<b>TOTAL</b>										
описание: Алкалоид Скопје										
валута: MKD										
Лазарен сегмент: Берзанска котација - обични акции										
Лазарен подсегмент: обични акции										
Тип на хв: обични акции										
ISIN број: MKALK101011										
Вкупни издадени хв: 1431353										
Шифра на хв: АЛК										
Номинална вредност: 25,56 EUR										
Количина: 280.531,00										
Пронет Трансакции: 5										
<b>Дејкења на цената и прометот</b>										
Највисока цена во пос. 52 недели: 4.599,00										
Најниска цена во пос. 52 недели: 3.795,00										
% промена во посл. 30 дена: 8,48%										
% промена во посл. 6 месеци: 6,98%										
% промена во посл. 1 година: -4,07%										
Прочетен дневен промет во пос. 30 дена: 645.146,23										
Прочетен дневен промет во пос. 3 месеци: 812.362,12										
Прочетен дневен промет во тековната година: 626.836,29										
Прочетен дневен промет во пос. 52 недели: 1.304.591,88										
Кофициент цена / дивиденда: 10,43										
Дивиденден принос: 3,98%										
Кофициент цена / Книговодствена вредност по акција: 0,91										
Кофициент цена / Акумулирана добивка по акција: 2,62										
Кофициент цена / приходи од продажба: 1,01										
Кофициент цена / вариации од оперативни активности: 13,59										
Кофициент цена / оперативна добивка: 8,93										
Кофициент цена / EBITDA: 6,35										
Највисок P/E во пос. 52 недели: 11,46										
Најнисок P/E во пос. 52 недели: 9,47										
Нето добивка по акција за пос. 12 месеци: 430,59										
Кофициент цена / добивка за пос. 12 месеци: 9,27										

Повеќе информации на : [www.bestnet.com.mk](http://www.bestnet.com.mk)

Продуктот на Македонската берза **МБ МОНИТОР** е интернет сервис наменет за информирање и едуцирање на јавноста за прашања од областа на пазарот на хартии од вредност.

БЕРЗИ ДНЕВЕН ПРОМЕТ И ВРЕДНОСТ НА ИНДЕКСИ					
Берза	Фев.12		Фев.12		% на промена во однос на припадниот ден
	Датум	Вкупен промет EUR	Датум	Вкупен промет EUR	
Македонска берза АД Скопје	20.02.2012	286.099	21.02.2012	297.367	0,36
Београдска берза д.д. Београд	20.02.2012	486.484	21.02.2012	488.889	19,49
Загребска берза д.д.	20.02.2012	1.860.298	21.02.2012	1.847.965	52,85
Љубљанска берза, д.д. Љубљана	20.02.2012	466.440	21.02.2012	470.910	45,28
Варшавска берза	20.02.2012	131.579	21.02.2012	131.959	-0,16
Биржа на берза	20.02.2012	44.844	21.02.2012	47.190	10,19
Мотелгроберза АО	20.02.2012	88.175	21.02.2012	11.882	-26,81

Индекс	Фев.12		Фев.12		% на промена во однос на припадниот ден
	Датум	Вредност на индекс	Датум	Вредност на индекс	
INDEX	20.02.2012	2.092,75	21.02.2012	2.078,88	-0,67
BELX	20.02.2012	341,82	21.02.2012	338,18	-10,67
SP10EX	20.02.2012	1.736,40	21.02.2012	1.754,16	1,00
ВЕТТОР	20.02.2012	379,20	21.02.2012	369,49	-8,88
BVLX	20.02.2012	802,80	21.02.2012	810,77	0,99
WSE10	20.02.2012	788,66	21.02.2012	788,79	0,09
INDEX 10	20.02.2012	9.630,81	21.02.2012	9.595,46	-0,37
BGFIX	20.02.2012	310,28	21.02.2012	309,26	-0,42
ATX	20.02.2012	2.360,58	21.02.2012	2.214,48	-11,98
CASAX	20.02.2012	3.475,54	21.02.2012	3.465,24	-0,21
SIX	20.02.2012	8.348,25	21.02.2012	8.308,18	-0,50
FTSEM	20.02.2012	9.980,21	21.02.2012	9.920,26	-0,60
ROVINEX	20.02.2012	12.949,87	21.02.2012	12.963,69	0,12
ВАРШО	20.02.2012	1.981,23	21.02.2012	1.980,21	-0,01
INDEX 200	20.02.2012	9.488,04	21.02.2012	9.460,80	-0,29

### МБ МОНИТОР во себе содржи:

- Дневни прегледи со сумарни податоци од тргувањето на Македонска берза
- Неделни прегледи со сумарни податоци од тргувањето на Македонска берза
- Дневни прегледи со податоци од тргувањето на регионалните берзи
- Месечни прегледи со податоци од тргувањето на регионалните берзи
- Податоци презентирани во Excel, Power Point, Word

Повеќе информации на : [www.mbmonitor.com.mk](http://www.mbmonitor.com.mk)



# МЕСЕЧЕН СТАТИСТИЧКИ БИЛТЕН

КОМЕРЦИЈАЛЕН ОГЛАС



комерцијална банка  
ај скопје

**ЗАЕДНО СОЗДАВАМЕ ВРЕДНОСТИ**



комерцијална банка  
ај скопје

60 години знаеме и создаваме вложувајќи во вашата иднина.  
Постојано поддржувајќи ги вистинските вредности, заедно  
градиме подобро утре.  
Вашата доверба е нашиот мотив за повисоки цели.  
Вашата сигурност е наша обврска.  
60 години Комерцијална банка – заедно создаваме вредности.

[www.kb.com.mk](http://www.kb.com.mk) контакт центар: (02) 3 296 800



**МАКЕДОНСКА БЕРЗА**  
MACEDONIAN STOCK EXCHANGE