

МЕСЕЧЕН СТАТИСТИЧКИ БИЛТЕН

МАРТ 2016

Пазарна капитализација : 101.445.328.418

Промет : 169.420.494

Број на трансакции: 1.040

МБИ10: 1.781,03

↓0,31%

↑36,08%

↑14,16%

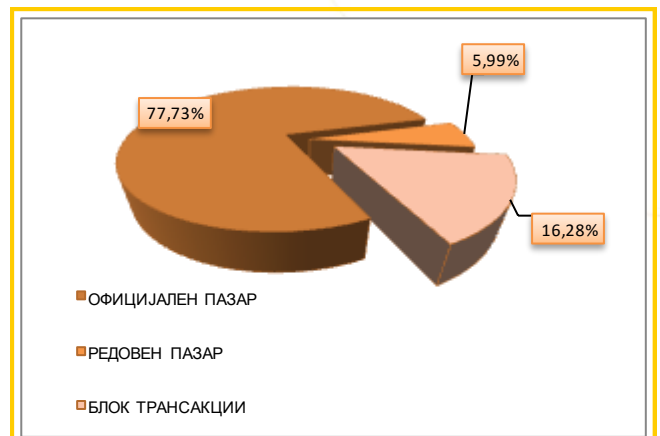
↓1,47%

БЕРЗАНСКИ ПОКАЗАТЕЛИ

ПРОМЕТ (денари)	Февруари 2016	Март 2016	% на промена
КЛАСИЧНО ТРГУВАЊЕ	109.318.902	141.835.361	29,74
АКЦИИ	93.019.875	135.639.140	45,82
ОБВРЗНИЦИ	16.299.027	6.196.221	-61,98
ПРОСЕЧЕН ДНЕВЕН ПРОМЕТ (денари)	5.205.662	6.166.755	18,46
ПРОСЕЧЕН ДНЕВЕН БРОЈ НА ТРАНСАКЦИИ	43	45	4,65
БЛОК ТРАНСАКЦИИ	15.089.131	27.585.133	82,81
ЈАВНИ БЕРЗАНСКИ АУКЦИИ	95.139	0	-
ЈАВНА ПОНУДА НА ХВ	0	0	-
ВКУПНО	124.503.172	169.420.494	36,08
БРОЈ НА ТРАНСАКЦИИ			
КЛАСИЧНО ТРГУВАЊЕ	899	1.030	14,57
БЛОК ТРАНСАКЦИИ	6	10	66,67
ЈАВНИ БЕРЗАНСКИ АУКЦИИ	6	0	-
ЈАВНА ПОНУДА НА ХВ	-	0	-
ВКУПНО	911	1.040	14,16
ПАЗАРНА КАПИТАЛИЗАЦИЈА (денари)			
ПАЗАРНА КАПИТАЛИЗАЦИЈА НА АКЦИИ	101.759.877.510	101.445.328.418	-0,31
КОТАЦИЈА	98.286.520.894	98.034.639.237	-0,26
ПАЗАР НА АДПОИ	3.473.356.616	3.410.689.181	-1,80
ПАЗАРНА КАПИТАЛИЗАЦИЈА НА ОБВРЗНИЦИ	4.922.718.084	4.914.581.565	-0,17
ВКУПНО ПАЗАРНА КАПИТАЛИЗАЦИЈА	106.682.595.594	106.359.909.983	-0,30
МБИ10	1.807,54	1.781,03	-1,47
ОМБ	128,91	128,82	-0,07
БРОЈ НА КОТИРАНИ ДРУШТВА	113	113	0,00
БРОЈ НА ДЕНОВИ НА ТРГУВАЊЕ	21	23	9,52

СТРУКТУРА НА ПРОМЕТ

Пазарен сегмент	Промет (денари)	Промет (ЕВРА)	% на учество	Број на трансакции
Официјален пазар	131.687.566	2.134.536	77,73	1.010
Редовен пазар	10.147.795	164.517	5,99	20
Блок трансакции	27.585.133	447.173	16,28	10
Јавни берзански аукции	0	0	0,00	0
Јавна понуда на ХВ	0	0	0,00	0
Вкупно	169.420.494	2.746.227	100,00	1.040



МЕСЕЧЕН СТАТИСТИЧКИ БИЛТЕН

НАЈТРГУВАНИ АКЦИИ НА ОФИЦИЈАЛЕН ПАЗАР

Хартија од вредност	Макс (денари)	Мин (денари)	Просечна цена (денари)	Количина	Промет во денари	Промет во ЕВРА	% Учество во прометот	Број на транс.	Пазарна капитализација (денари)
Комерцијална банка Скопје	2.430,00	2.250,00	2.329,79	16.446	38.145.412	618.300	30,40	206	5.196.272.760
Алкалоид Скопје	5.351,00	5.200,00	5.311,39	3.808	20.275.310	328.651	16,16	144	7.443.035.600
Макпетрол Скопје	17.899,00	17.000,00	17.365,56	1.084	18.492.553	299.741	14,74	49	1.920.242.015
Стопанска банка Скопје	419,00	400,00	410,26	15.735	6.420.824	104.075	5,12	70	7.158.673.800
НЛБ Тутунска банка Скопје	7.650,00	7.400,00	7.547,37	819	6.188.032	100.303	4,93	43	6.362.754.450
Охридска банка АД Скопје	2.450,00	2.130,00	2.314,71	2.076	4.706.874	76.294	3,75	50	1.021.905.380
Стопанска банка Битола	1.200,00	1.007,00	1.077,68	3.974	4.568.899	74.057	3,64	27	455.879.182
Прилепска Пиварница Прилеп	29.499,00	28.000,00	28.819,60	153	4.391.431	71.182	3,50	32	1.157.622.000
Реплек Скопје	39.000,00	38.000,00	38.103,72	93	3.546.125	57.480	2,83	23	984.960.000
Македонски Телеком Скопје	289,00	271,00	281,70	8.364	2.362.210	38.290	1,88	38	27.315.969.076
Останати				55.484	16.393.675	265.729	13,06	290	39.017.324.975
Вкупно				108.036	125.491.345	2.034.101	100,00	972	98.034.639.237

АКЦИИ НА ОФИЦИЈАЛЕН ПАЗАР— НАЈГОЛЕМ ПОРАСТ/ПАД

Акција	Просечна цена (денари)	Просечна цена (денари)	% на промена
	29.02.2016	31.03..2016	
НАЈГОЛЕМ ПОРАСТ			
Жито Лукс Скопје	60,00	200,00	233,33
ЕМО Охрид	15,00	21,00	40,00
Тетекс Тетово	662,00	840,00	26,89
Скопски Пазар Скопје	8.200,00	8.992,00	9,66
ЗК Пелагонија Битола	1.601,00	1.700,00	6,18
НАЈГОЛЕМО ОПАЃАЊЕ			
Арцелормиттал Скопје (ЦРМ) Скопје	20,00	15,00	-25,00
Осигурување Македонија АД Скопје - Виена Иншуренс Груп	1.400,00	1.200,00	-14,29
Ветекс Велес	945,00	810,00	-14,29
Топлификација Скопје	646,85	570,32	-11,83
Арцелормиттал Скопје (ХРМ) Скопје	10,00	9,00	-10,00

ПРЕГЛЕД НА ТРГУВАЊЕ СО ОБВРЗНИЦИ

	МАКС (%)	МИН (%)	Последна просечна дневна цена (%)	Последен датум на тргување	Обем (ХВ во ЕВРА)	Промет (денари)	Промет (ЕВРА)	Принос до достасување на обврзницата*
Обврзници на РМ за денационал. (RMDEN05)	96,40	96,40	96,40	23.03.2016	68	4.044	66	-
Обврзници на РМ за денационал. (RMDEN07)	99,30	99,30	99,30	18.03.2016	5	306	5	2,61%
Обврзници на РМ за денационал. (RMDEN08)	97,60	94,70	97,50	31.03.2016	4.890	290.359	4.707	3,58%
Обврзници на РМ за денационал. (RMDEN09)	97,10	94,00	97,09	23.03.2016	21.594	1.280.556	20.757	3,43%
Обврзници на РМ за денационал. (RMDEN10)	95,00	92,20	92,20	29.03.2016	2.756	158.457	2.568	5,29%
Обврзници на РМ за денационал. (RMDEN11)	96,10	95,50	96,10	23.03.2016	11.484	680.097	11.024	3,78%
Обврзници на РМ за денационал. (RMDEN13)	95,50	92,60	95,50	29.03.2016	23.518	1.383.864	22.431	3,19%
Обврзници на РМ за денационал. (RMDEN14)	95,50	92,20	95,27	29.03.2016	41.228	2.398.538	38.879	3,13%

*Моделот на калкулација го покажува годишниот просечен принос до достасување на обврзници со рок на достасување над 1 година и е прилагоден на карактеристиките на обврзниците. Датум на пресметување 31.03.2016 година, со последната просечна цена на тргување на обврзниците

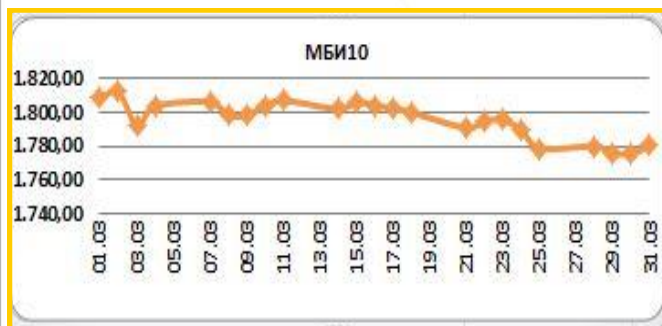


МЕСЕЧЕН СТАТИСТИЧКИ БИЛТЕН

МБИ10

Вредност на 31.03.2016 **1.781,03**

Максимална вредност во Март (02.03.2016)	1.812,36
Минимална вредност во Март (30.03.2016)	1.775,75
% на промена од 31.12.2015	-2,87%



Се за Македонскиот Берзански Индекс МБИ10 на:
<http://www.mse.com.mk/Indices.aspx?Index=MBI10>

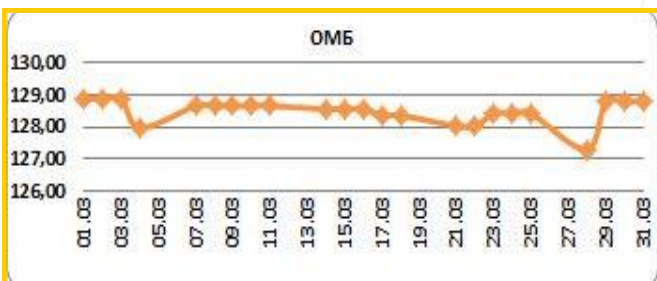
Елементи на МБИ10

Елементи на МБИ10	Вкупен промет (денари)	Обем	Број на трансакции	Последна дневна просечна цена	% на месечна промена на цена
Алкалоид Скопје	20.275.310	3.808	144	5.200,00	-3,52
Гранит Скопје	2.104.996	4.417	56	470,00	-2,99
Комерцијална банка Скопје	38.145.412	16.446	206	2.280,00	-4,24
Макпетрол Скопје	21.783.978	1.277	51	17.086,74	-0,65
Македонијатурист Скопје	1.647.252	446	22	3.690,00	-0,27
Стопанска банка Скопје	6.420.824	15.735	70	410,00	0,00
Стопанска банка Битола	4.568.899	3.974	27	1.166,00	6,18
Македонски Телеком Скопје	2.362.210	8.364	38	285,02	2,16
Скопски пазар Скопје	6.154.948	726	7	8.992,00	9,66
НЛБ Тутунска банка Скопје	6.188.032	819	43	7.450,00	-1,97

ОМБ

Вредност на 31.03.2016 **128,82**

Максимална вредност во Март (01.03.2016)	128,88
Минимална вредност во Март (28.03.2016)	127,29
% на промена од 31.12.2015	0,34%



Се за Индексот за обврзници на Македонската берза ОМБ на:
<http://www.mse.com.mk/Indices.aspx?Index=OMB>

Елементи на ОМБ

Елементи на ОМБ	Вкупен промет (денари)	Обем	Број на трансакции	Последна дневна просечна цена	% на месечна промена на цена
Обврзници на РМ за денационал. (RMDEN06)	0	0	0	99,00	0,00
Обврзници на РМ за денационал. (RMDEN07)	306	5	1	99,30	1,12
Обврзници на РМ за денационал. (RMDEN08)	290.359	4.890	7	97,50	-0,31
Обврзници на РМ за денационал. (RMDEN09)	1.280.556	21.594	3	97,09	0,09
Обврзници на РМ за денационал. (RMDEN10)	158.457	2.756	3	92,20	-2,95
Обврзници на РМ за денационал. (RMDEN11)	680.097	11.484	3	96,10	0,63
Обврзници на РМ за денационал. (RMDEN12)	0	0	0	95,10	0,00
Обврзници на РМ за денационал. (RMDEN13)	1.383.864	23.518	5	95,50	0,00
Обврзници на РМ за денационал. (RMDEN14)	2.398.538	41.228	15	95,27	0,28



МЕСЕЧЕН СТАТИСТИЧКИ БИЛТЕН

ПОКАЗАТЕЛИ ЗА КОТИРАНИТЕ ДРУШТВА ОД МБИ10

Друштво	Коефициент цена на акција/ добивка по акција ¹	Дивиденден принос ²	Учество на странски инвеститори во основна главнина во Март 2016	Учество на странски инвеститори во основна главнина во Февруари 2016	Промена
Алколоид АД Скопје	11,16	4,04%	7,44%	7,49%	-0,05%
Гранит АД Скопје	3,97	3,33%	9,60%	9,62%	-0,02%
Комерцијална банка АД Скопје	9,99	5,44%	39,35%	39,43%	-0,08%
Макпетрол АД Скопје	929,49	0,00%	7,11%	7,84%	-0,73%
Македонијатурист АД Скопје	12,29	5,04%	1,04%	1,08%	-0,04%
Стопанска банка АД Скопје	3,74	0,00%	93,05%	93,07%	-0,02%
Стопанска банка АД Битола	53,35	0,00%	4,55%	5,02%	-0,47%
Македонски Телеком АД Скопје	22,15	14,14%	1,64%	1,64%	0,00%
Скопски пазар АД Скопје	18,19	1,38%	0,24%	0,24%	0,00%
НЛБ Тутунска банка АД Скопје	7,65	7,40%	90,63%	90,63%	0,00%

[1] Цена на акција на последен ден на тргување/Добивка по акција.

[2] Показателите се пресметани со користење на податоци од последните објавени неревидирани финансиски извештаи и последната исплатена дивиденда.

СТРАНСКИ ИНВЕСТИТОРИ НА ОФИЦИЈАЛНИОТ ПАЗАР НА БЕРЗАТА

Март 2016	Странски правни лица Март 2016	Странски физички лица Март 2016	Вкупно странски инвеститори Март 2016	Вкупно странски инвеститори Февруари 2016	Промена
Акции ³	33,31%	1,23%	34,53%	34,56%	-0,03%
Обврзници ⁴	0,00%	0,11%	0,11%	0,11%	0,00%
Вкупно Официјален пазар	31,94%	1,18%	33,12%	33,14%	-0,02%

[3] Состојба на последен ден на тргување во месецот, според податоците добиени од Централниот депозитар за хартии од вредност, а која се однесува на учество на странските инвеститори во вкупната главнина на друштвото

[4] Состојба на последен ден на тргување во месецот, според податоците добиени од Централниот депозитар за хартии од вредност, а која се однесува на учество на странските инвеститори во вкупната номинална вредност на обврзниците

УЧЕСТВО НА СТРАНСКИТЕ И ДОМАШНИТЕ ИНВЕСТИТОРИ ВО ВКУПНИОТ ПРОМЕТ НА БЕРЗАТА ⁵

	КУПУВАЊЕ % на учество	ПРОДАВАЊЕ % на учество
Странски физички лица	4,07%	4,22%
Странски правни лица	4,69%	22,58%
Вкупно странски	8,76%	26,80%
Домашни физички лица	46,02%	55,16%
Домашни правни лица	45,22%	18,04%
Вкупно домашни	91,24%	73,20%

[5] Состојба на последен ден на тргување во месецот, според податоците добиени од Централниот депозитар за хартии од вредност а која се однесува на учеството на странските и домашните инвеститори во вкупниот промет остварен на Берзата.

ПРОМЕТ НА ЧЛЕНКИТЕ НА МАКЕДОНСКА БЕРЗА ВО ДЕНАРИ

Членка	Членка	Класично тргување	% Класично тргување	Блокови	% Блокови	Јавни берзански аукции	% Јавни берзански и аукции	Јавна понуда	% Јавна понуда	Вкупно
ИЛИРИКА ИНВЕСТМЕНТС АД Скопје	IL	91.485.054	32,25	0	0,00	0	0,00	0	0,00	91.485.054
Комерцијална банка АД Скопје	KB	51.308.737	18,09	16.214.470	29,39	0	0,00	0	0,00	67.523.207
ИНОВО БРОКЕР АД Скопје	IN	32.611.754	11,5	17.060.446	30,92	0	0,00	0	0,00	49.672.200
Еурохаус АД Скопје	EH	13.322.594	4,7	17.420.400	31,58	0	0,00	0	0,00	30.742.994
ТТК Банка Скопје	TK	27.160.849	9,57	0	0,00	0	0,00	0	0,00	27.160.849
НЛБ Тутунска банка АД Скопје	TN	25.642.453	9,04	0	0,00	0	0,00	0	0,00	25.642.453
Стопанска банка АД Скопје	SB	20.796.705	7,33	0	0,00	0	0,00	0	0,00	20.796.705
ИНВЕСТБРОКЕР АД Скопје	MI	15.187.657	5,35	0	0,00	0	0,00	0	0,00	15.187.657
Фершпед Брокер АД Скопје	FR	3.068.567	1,08	4.474.950	8,11	0	0,00	0	0,00	7.543.517
Еуростандард Банка АД Скопје	ES	3.086.353	1,09	0	0,00	0	0,00	0	0,00	3.086.353
Вкупно		283.670.723	100,00	55.170.266	100,00	0	100,00	0	100,00	338.840.989

Кај сите трансакции освен Јавните берзански аукции за државни хартии од вредност се применува двојно пресметување (и при купување и при продавање), со цел да е опфатено учеството на брокерските куќи во прометот и при вкврстените трансакции. Со оглед на тоа што од 13-ти Јуни 2003 година од продажната страна при тргувањето со акции и удели во сопственост на државата се јавува Македонската Берза АД Скопје, нема да важи правилото на двојно пресметување кај државата, туку ќе се земе предвид само тргувањето од куповната страна.



МЕСЕЧЕН СТАТИСТИЧКИ БИЛТЕН

КАКО ПОТСЕТУВАЊЕ

Продуктот на Македонската берза **БЕСТНЕТ АНАЛИТИКА** е современ интернет сервис кој им помага на инвеститорите во градење на компетентни стратегии за вложување и носење на квалитетни инвестициски одлуки.

БЕСТНЕТ АНАЛИТИКА во себе

содржи:

- Податоци за повеќе од **100** компании со кои се тргува на Македонската берза
- Повеќе од **70** најразлични финансиски показатели за компании и повеќе од **40** показатели за банки
- Следење и споредување на вредностите за последните **3** години
- Следење на резултатите по квартали
- Податоци во денари, евра и долари
- Податоци за исплатените дивиденди на компаниите за последните **4** години
- Податоци за најголемите акционери на компанијата
- Податоци за органите на управување на компанијата
- Податоци за поврзаните компании
- Споредување и следење на поголем број на финансиски показатели
- Следење на показателите по сектори и индустриски гранки
- Графички приказ на техничките индикатори
- Преку **40** технички индикатори и осцилатори
- Следење на вложувањата, утврдување на нивната моментална вредност
- Пресметка на добивките/загубите на нереализираните трансакции
- Пресметка на добивките/загубите од извршените тргувања
- Симулирани портфолија

Примажи од:	Примажи до:	Освежи	Назад кон листа со портфолио							
Вредност на портфолио по транс.		Вредност на портфолио по XB		Реализирани добивки/загуби по транс.	Наплатена вредност					
Шифра на XB	Датум на трансакција	Број на трансакција	Количина	Куповна вредност - вкупно (во ден.)	Датум на последна цена	Последна просечна цена	Вкупна вредност (во ден.)	Нереализирана добивка / загуба (во ден.)	% промена од купување на хв	% од вредноста на вложувања
скратен преглед на поединечна трансакција										
ГРТ	17.02.2009	X52515136					1.800.000,00		133,33%	3,74%
TEL	11.06.2009	1235649	600,00	360.000,00	11.06.2009	653,11	391.866,00	31.866,00	8,85%	1,00%
Македонски Телеком Скопје (TEL)										
Тип на хартија		Share		Куповна вредност - вкупно (во ден.)		360.000,00				
Датум на трансакција		11.06.2009		Датум на последна цена		21.01.2009				
Број на трансакција		1235649		Последна просечна цена		653,11				
Количина		600,00		Мето вредност (во ден.)		391.866,00				
Куповна цена (во ден.)		600,00		Акумулирана камата (во ден.)		0,00				
Номинална вредност		0,00 MKD		Вкупна вредност (во ден.)		391.866,00				
Куповна вредност (во ден.)		360.000,00		Нереализирана добивка / загуба (во ден.)		31.866,00				
Купена акумул. камата (во ден.)		0,00		% промена од купување на хв		8,85%				
Трансакциони трошоци (во ден.)		500,00		% од вредноста на вложувања		1,00%				
детален преглед на поединечна трансакција										
МПТ	14.08.2009	1314-9	100,00	6.500.000,00	21.01.2009	120.334,50	12.033.450,00	5.533.450,00	85,13%	18,02%
КМБ	11.05.2009	кмб					9.896.310,00		48,87%	56,15%
АЛК	28.05.2009	алко					2.730.285,00		97,01%	9,70%
АЛК	10.11.2009	алко-продај	1.000,00	4.800.000,00	21.01.2009	10.614,52	6.614.520,00	1.653,36%	11,09%	
ИМДЕН01	11.07.2008	1919	2.250,00	107.092,08	27.11.2007	85,00	117.886,38	11.198,57	10,08%	0,30%
Р.Македонија - денационализација 01 (ИМДЕН01)										
Тип на хартија		Bond		Куповна вредност - вкупно (во ден.)		107.092,08				
Датум на трансакција		11.07.2008		Датум на последна цена		27.11.2007				
Број на трансакција		1919		Последна просечна цена		85,00				
Количина										
Куповна цена (во %)										
Номинална вредност										
Купена акумул. камата (во ден.)										
Трансакциони трошоци (во ден.)										

Описание: Алкалоид Скопје	Опис на хв	Официјален пазар	Податоци од тргувањето
Пазарен сегмент	Берзанска котација - обични акции	Официјален пазар	Последно тргување
Тип на хв	обични акции		Цена на отварање
ISIN број	MKALKA101011		Цена на затварање
Вкупни издадени хв	1431353		Највисока цена
Шифра на хв	ALK		Просечна цена во ден
Номинална вредност	25,56 EUR		Количина
			Пронет
			Трансакции
Дејкења на цената и пронетот		Показатели по акција за издавачот	
Највисока цена во пос. 52 недели	4.599,00	Коэффициент цена / добивка	10,43
Најниска цена во пос. 52 недели	3.799,00	Дивиденден принос	3,98%
% промена во пос. 30 дена	8,48%	Коэффициент цена / Книговодствена вредност по акција	0,91
% промена во пос. 6 месеци	0,80%	Коэффициент цена / Акумулирана добивка по акција	2,62
% промена во пос. 1 година	-4,07%	Коэффициент цена / Приходи од продажба	1,01
Прочетен дневен пронет во пос. 30 дена	645.146,23	Коэффициент цена / вливини приноси од оперативни активности	13,59
Прочетен дневен пронет во пос. 3 месеци	812.362,12	Коэффициент цена / оперативна добивка	8,93
Прочетен дневен пронет во тековната година	626.836,29	Коэффициент цена / EBITDA	6,35
Прочетен дневен пронет во пос. 52 недели	1.304.591,88	Највисок P/E во пос. 52 недели	11,46
		Најнисок P/E во пос. 52 недели	9,47
		Нето добивка по акција за пос. 12 месеци	430,59
		Коэффициент цена / добивка за пос. 12 месеци	9,72

Повеќе информации на : www.bestnet.com.mk

Продуктот на Македонската берза **МБ МОНИТОР** е интернет сервис наменет за информирање и едуцирање на јавноста за прашања од областа на пазарот на хартии од вредност.

БЕРЗИ ДНЕВЕН ПРОМЕТ И ВРЕДНОСТ НА ИНДЕКСИ					
Берза	Фев.12		Фев.12		% на промена во однос на припадниот ден
	Датум	Вкупен промет EUR	Датум	Вкупен промет EUR	
Македонска берза АД Скопје	20.02.2012	286.099	21.02.2012	297.367	0,36
Београдска берза д.д. Београд	20.02.2012	486.484	21.02.2012	488.894	19,49
Загребска берза д.д.	20.02.2012	1.860.296	21.02.2012	1.847.965	52,85
Љубљанска берза, д.д. Љубљана	20.02.2012	466.434	21.02.2012	470.490	45,28
Варшавска берза	20.02.2012	131.579	21.02.2012	131.959	-0,16
Биржа на вредности	20.02.2012	44.844	21.02.2012	47.286	12,19
Мотелска берза АД	20.02.2012	88.175	21.02.2012	11.882	-26,81

Индекс	Фев.12		Фев.12		% на промена во однос на припадниот ден
	Датум	Вредност на индекс	Датум	Вредност на индекс	
INDEX	20.02.2012	2.092,75	21.02.2012	2.078,84	-0,67
BELX	20.02.2012	341,82	21.02.2012	338,18	-0,67
SPSEX	20.02.2012	1.736,40	21.02.2012	1.754,16	1,00
WVTOX	20.02.2012	379,20	21.02.2012	395,49	4,08
WVSE	20.02.2012	802,80	21.02.2012	810,77	0,99
WVSDX	20.02.2012	788,60	21.02.2012	788,79	0,09
INDEX 10	20.02.2012	9.630,81	21.02.2012	9.595,46	-0,37
BOFEX	20.02.2012	310,28	21.02.2012	309,26	-0,42
ATX	20.02.2012	2.360,98	21.02.2012	2.224,48	-1,09
CASAX	20.02.2012	3.472,54	21.02.2012	3.465,24	-0,21
SIX	20.02.2012	6.348,25	21.02.2012	6.306,18	-0,59
FTSEM	20.02.2012	9.380,21	21.02.2012	9.300,36	-0,89
ROUWSEX	20.02.2012	12.949,87	21.02.2012	12.963,69	0,12
BARAX	20.02.2012	1.981,23	21.02.2012	1.980,21	-0,07
INDEX 200	20.02.2012	9.488,04	21.02.2012	9.460,80	-0,29

МБ МОНИТОР во себе содржи:

- Дневни прегледи со сумарни податоци од тргувањето на Македонска берза
- Неделни прегледи со сумарни податоци од тргувањето на Македонска берза
- Дневни прегледи со податоци од тргувањето на регионалните берзи
- Месечни прегледи со податоци од тргувањето на регионалните берзи
- Податоци презентирани во Excel, Power Point, Word

Повеќе информации на : www.mbmonitor.com.mk

МЕСЕЧЕН СТАТИСТИЧКИ БИЛТЕН

КОМЕРЦИЈАЛЕН ОГЛАС



комерцијална банка
ај скопје

ЗАЕДНО СОЗДАВАМЕ ВРЕДНОСТИ



комерцијална банка
ај скопје

60 години знаеме и создаваме вложувајќи во вашата иднина.
Постојано поддржувајќи ги вистинските вредности, заедно
градиме подобро утре.
Вашата доверба е нашиот мотив за повисоки цели.
Вашата сигурност е наша обврска.
60 години Комерцијална банка – заедно создаваме вредности.

www.kb.com.mk контакт центар: (02) 3 296 800



МАКЕДОНСКА БЕРЗА
MACEDONIAN STOCK EXCHANGE