

# МЕСЕЧЕН СТАТИСТИЧКИ БИЛТЕН

## ФЕВРУАРИ 2016

Пазарна капитализација : 101.759.877.510

Промет : 124.503.172

Број на трансакции: 911

МБИ10: 1.807,54

↑0,56%

↓49,15%

↑4,35%

↓1,45%

### БЕРЗАНСКИ ПОКАЗАТЕЛИ

ПРОМЕТ (денари)	Јануари 2016	Февруари 2016	% на промена
<b>КЛАСИЧНО ТРГУВАЊЕ</b>	<b>222.874.735</b>	<b>109.318.902</b>	<b>-50,95</b>
АКЦИИ	152.449.530	93.019.875	-38,98
ОБВРЗНИЦИ	70.425.205	16.299.027	-76,86
ПРОСЕЧЕН ДНЕВЕН ПРОМЕТ (денари)	13.110.279	5.205.662	-60,29
ПРОСЕЧЕН ДНЕВЕН БРОЈ НА ТРАНСАКЦИИ	51	43	-15,69
<b>БЛОК ТРАНСАКЦИИ</b>	<b>21.976.678</b>	<b>15.089.131</b>	<b>-31,34</b>
ЈАВНИ БЕРЗАНСКИ АУКЦИИ	0	95.139	-
ЈАВНА ПОНУДА НА ХВ	0	0	-
<b>ВКУПНО</b>	<b>244.851.413</b>	<b>124.503.172</b>	<b>-49,15</b>

### БРОЈ НА ТРАНСАКЦИИ

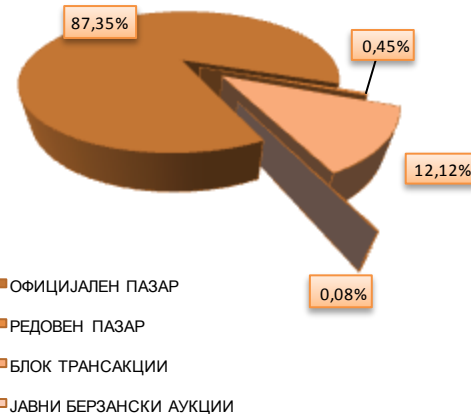
КЛАСИЧНО ТРГУВАЊЕ	868	899	3,57
БЛОК ТРАНСАКЦИИ	5	6	20,00
ЈАВНИ БЕРЗАНСКИ АУКЦИИ	-	6	-
ЈАВНА ПОНУДА НА ХВ	-	-	-
<b>ВКУПНО</b>	<b>873</b>	<b>911</b>	<b>4,35</b>

### ПАЗАРНА КАПИТАЛИЗАЦИЈА ( денари)

<b>ПАЗАРНА КАПИТАЛИЗАЦИЈА НА АКЦИИ</b>	<b>101.189.634.217</b>	<b>101.759.877.510</b>	<b>0,56</b>
КОТАЦИЈА	97.698.057.785	98.286.520.894	0,60
ПАЗАР НА АДПОИ	3.491.576.432	3.473.356.616	-0,52
<b>ПАЗАРНА КАПИТАЛИЗАЦИЈА НА ОБВРЗНИЦИ</b>	<b>4.909.564.710</b>	<b>4.922.718.084</b>	<b>0,27</b>
<b>ВКУПНО ПАЗАРНА КАПИТАЛИЗАЦИЈА</b>	<b>106.099.198.927</b>	<b>106.682.595.594</b>	<b>0,55</b>
<b>МБИ10</b>	<b>1.834,08</b>	<b>1.807,54</b>	<b>-1,45</b>
<b>ОМБ</b>	<b>128,28</b>	<b>128,91</b>	<b>0,49</b>
<b>БРОЈ НА КОТИРАНИ ДРУШТВА</b>	<b>114</b>	<b>113</b>	<b>-0,87</b>
<b>БРОЈ НА ДЕНОВИ НА ТРГУВАЊЕ</b>	<b>17</b>	<b>21</b>	<b>23,53</b>

### СТРУКТУРА НА ПРОМЕТ

Пазарен сегмент	Промет (денари)	Промет (ЕВРА)	% на учество	Број на трансакции
Официјален пазар	108.752.712	1.762.713	87,35	890
Редовен пазар	566.190	9.177	0,45	9
Блок трансакции	15.089.131	244.570	12,12	6
Јавни берзански аукции	95.139	1.542	0,08	6
Јавна понуда на ХВ	0	0	0,00	0
<b>Вкупно</b>	<b>124.503.172</b>	<b>2.018.002</b>	<b>100,00</b>	<b>911</b>



# МЕСЕЧЕН СТАТИСТИЧКИ БИЛТЕН

## НАЈТРГУВАНИ АКЦИИ НА ОФИЦИЈАЛЕН ПАЗАР

Хартија од вредност	Макс (денари)	Мин (денари)	Просечна цена (денари)	Количина	Промет во денари	Промет во ЕВРА	% Учество во прометот	Број на транс.	Пазарна капитализација (денари)
Комерцијална банка Скопје	2.400,00	2.300,00	2.345,13	12.651	29.713.416	481.603	32,14	147	5.426.481.318
Алкалоид Скопје	5.399,00	5.201,00	5.311,22	2.670	14.193.599	230.057	15,35	127	7.714.448.756
Охридска банка АД Скопје	2.465,00	2.300,00	2.338,28	3.277	7.654.842	124.074	8,28	53	1.039.448.820
Прилепска Пиварница Прилеп	28.500,00	27.500,00	28.065,06	216	6.084.536	98.621	6,58	31	1.117.664.082
Стопанска банка Битола	1.100,00	1.002,00	1.072,51	3.513	3.752.990	60.831	4,06	37	429.363.122
Реплек Скопје	39.000,00	37.000,00	37.476,87	91	3.379.300	54.774	3,66	23	987.552.000
Гранит Скопје	533,00	481,00	499,88	6.603	3.289.994	53.326	3,56	56	1.488.082.157
Макпетрол Скопје	18.500,00	17.111,00	17.777,01	169	2.979.101	48.287	3,22	40	1.932.720.912
Стопанска банка Скопје	422,00	400,00	410,87	7.176	2.947.158	47.769	3,19	41	7.158.673.800
Македонски Телеком Скопје	279,00	270,00	272,68	10.259	2.780.282	45.064	3,01	45	26.739.019.620
Останати				28.001	15.678.467	254.125	16,96	236	44.253.066.308
<b>Вкупно</b>				<b>74.626</b>	<b>92.453.685</b>	<b>1.498.532</b>	<b>100,00</b>	<b>836</b>	<b>98.286.520.894</b>

## АКЦИИ НА ОФИЦИЈАЛЕН ПАЗАР— НАЈГОЛЕМ ПОРАСТ/ПАД

Акција	Просечна цена (денари)		% на промена
	29.01.2016	29.02.2016	
<b>НАЈГОЛЕМ ПОРАСТ</b>			
Карпош Скопје	149,00	699,00	369,13
Факом Скопје	5.500,00	8.000,00	45,45
Топлификација Скопје	525,00	646,85	23,21
Бетон Скопје	5.900,00	6.900,00	16,95
ОКТА Скопје	790,00	849,79	7,57
<b>НАЈГОЛЕМО ОПАЃАЊЕ</b>			
Арцелормиттал Скопје (ХРМ) Скопје	12,00	10,00	-16,67
ФЗЦ 11 Октомври Куманово	391,00	350,00	-10,49
Винарска визба Тиквеш Скопје	2.781,00	2.500,00	-10,10
ТТК Банка АД Скопје	660,00	601,00	-8,94
Гранит Скопје	517,95	484,50	-6,46

## ПРЕГЛЕД НА ТРГУВАЊЕ СО ОБВРЗНИЦИ

	МАКС (%)	МИН (%)	Последна просечна дневна цена (%)	Последен датум на тргување	Обем (ХВ во ЕВРА)	Промет (денари)	Промет (ЕВРА)	Принос до достасување на обврзницата*
Обврзници на РМ за денационал. (RMDEN05)	99,30	98,70	99,30	26.02.2016	1.336	81.662	1.324	-
Обврзници на РМ за денационал. (RMDEN06)	99,00	99,00	99,00	26.02.2016	823	50.267	815	3,35%
Обврзници на РМ за денационал. (RMDEN07)	98,20	98,20	98,20	15.02.2016	8.066	488.675	7.921	3,49%
Обврзници на РМ за денационал. (RMDEN09)	97,00	94,10	97,00	26.02.2016	781	45.959	745	3,42%
Обврзници на РМ за денационал. (RMDEN10)	95,00	91,20	95,00	22.02.2016	400	22.976	372	3,98%
Обврзници на РМ за денационал. (RMDEN11)	95,50	95,50	95,50	23.02.2016	2.225	131.097	2.125	3,94%
Обврзници на РМ за денационал. (RMDEN13)	95,50	92,20	95,50	26.02.2016	217.461	12.583.934	203.965	3,17%
Обврзници на РМ за денационал. (RMDEN14)	95,00	95,00	95,00	26.02.2016	49.384	2.894.456	46.915	3,18%

\*Моделот на калкулација го покажува годишниот просечен принос до достасување на обврзници со рок на достасување над 1 година и е прилагоден на карактеристиките на обврзниците. Датум на пресметување 29.02.2016 година, со последната просечна цена на тргување на обврзниците



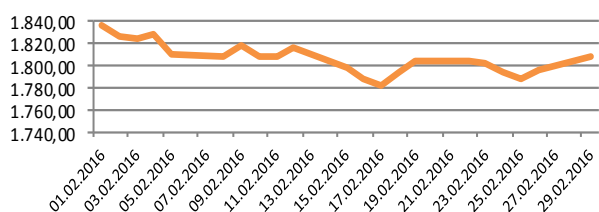
# МЕСЕЧЕН СТАТИСТИЧКИ БИЛТЕН

## МБИ10

**Вредност на 29.02.2016** **1.807,54**

Максимална вредност во Февруари (01.02.2016)	1.835,94
Минимална вредност во Февруари (17.02.2016)	1.782,59
% на промена од 31.12.2015	-1,40%

**МБИ10**



Се за Македонскиот Берзански Индекс МБИ10 на:  
<http://www.mse.com.mk/Indices.aspx?Index=MBI10>

### Елементи на МБИ10

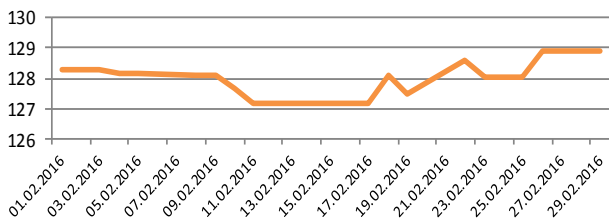
Елементи на МБИ10	Вкупен промет (денари)	Обем	Број на трансакции	Последна дневна просечна цена	% на месечна промена на цена
Алколоид Скопје	14.193.599	2.670	127	5.389,62	1,05
Гранит Скопје	3.289.994	6.603	56	484,50	-6,46
Комерцијална банка Скопје	41.455.416	17.651	151	2.381,01	-1,38
Макпетрол Скопје	2.979.101	169	40	17.197,78	-4,90
Македонијатурист Скопје	2.768.622	752	18	3.700,00	-3,82
Стопанска банка Скопје	2.947.158	7.176	41	410,00	-0,69
Стопанска банка Битола	3.752.990	3.513	37	1.098,18	4,59
Македонски Телеком Скопје	2.780.282	10.259	45	279,00	2,20
Скопски пазар Скопје	3.011.697	367	7	8.200,00	-0,53
НЛБ Тутунска банка Скопје	806.400	107	10	7.600,00	1,33

## ОМБ

**Вредност на 29.02.2016** **128,91**

Максимална вредност во Февруари (26.02.2016)	128,91
Минимална вредност во Февруари (11.02.2016)	127,19
% на промена од 31.12.2015	0,41%

**ОМБ**



Се за Индексот за обврзници на Македонската берза ОМБ на:  
<http://www.mse.com.mk/Indices.aspx?Index=OMB>

### Елементи на ОМБ

Елементи на ОМБ	Вкупен промет (денари)	Обем	Број на трансакции	Последна дневна просечна цена	% на месечна промена на цена
Обврзници на РМ за денационал. (RMDEN06)	50.267	823	1	99,00	0,30
Обврзници на РМ за денационал. (RMDEN07)	488.675	8.066	2	98,20	-0,10
Обврзници на РМ за денационал. (RMDEN08)	0	0	0	97,80	0,00
Обврзници на РМ за денационал. (RMDEN09)	45.959	781	4	97,00	0,00
Обврзници на РМ за денационал. (RMDEN10)	22.976	400	2	95,00	1,06
Обврзници на РМ за денационал. (RMDEN11)	131.097	2.225	2	95,50	0,53
Обврзници на РМ за денационал. (RMDEN12)	0	0	0	95,10	0,00
Обврзници на РМ за денационал. (RMDEN13)	12.583.934	217.461	22	95,50	1,06
Обврзници на РМ за денационал. (RMDEN14)	2.894.456	49.384	19	95,00	0,00



# МЕСЕЧЕН СТАТИСТИЧКИ БИЛТЕН

## ПОКАЗАТЕЛИ ЗА КОТИРАНИТЕ ДРУШТВА ОД МБИ10

Друштво	Коефициент цена на акција/ добивка по акција <sup>1</sup>	Дивиденден принос <sup>2</sup>	Учество на странски инвеститори во основна главнина во		Промена
			Февруари 2016	Учество на странски инвеститори во основна главнина во Јануари 2016	
Алколоид АД Скопје	11,44	3,94%	7,49%	7,52%	-0,03%
Гранит АД Скопје	6,49	3,28%	9,62%	9,66%	-0,04%
Комерцијална банка АД Скопје	10,25	0,00%	39,43%	39,67%	-0,24%
Макпетрол АД Скопје	/	0,00%	7,84%	7,82%	0,02%
Македонијатурист АД Скопје	12,33	5,02%	1,08%	1,12%	-0,04%
Стопанска банка АД Скопје	3,73	0,00%	93,07%	93,08%	-0,01%
Стопанска банка АД Битола	50,21	0,00%	5,02%	5,42%	-0,40%
Македонски Телеком АД Скопје	21,29	14,71%	1,64%	1,64%	0,00%
Скопски пазар АД Скопје	10,76	1,51%	0,24%	0,25%	-0,01%
НЛБ Тутунска банка АД Скопје	7,80	7,25%	90,63%	90,63%	0,00%

[1] Цена на акција на последен ден на тргување/Добивка по акција.

[2] Показателите се пресметани со користење на податоци од последните објавени неревидирани финансиски извештаи и последната исплатена дивиденда.

## СТРАНСКИ ИНВЕСТИТОРИ НА ОФИЦИЈАЛНИОТ ПАЗАР НА БЕРЗАТА

Февруари 2016	Странски правни лица		Странски физички лица		Вкупно странски инвеститори Февруари 2016	Вкупно странски инвеститори Јануари 2016	Промена
	Февруари 2016	Февруари 2016	Февруари 2016	Февруари 2016			
Акции <sup>3</sup>	33,34%	1,22%	34,56%	34,59%	-0,03%		
Обврзници <sup>4</sup>	0,00%	0,11%	0,11%	0,11%	0,00%		
Вкупно Официјален пазар	31,97%	1,18%	33,14%	33,17%	-0,03%		

[3] Состојба на последен ден на тргување во месецот, според податоците добиени од Централниот депозитар за хартии од вредност, а која се однесува на учество на странските инвеститори во вкупната главнина на друштвото

[4] Состојба на последен ден на тргување во месецот, според податоците добиени од Централниот депозитар за хартии од вредност, а која се однесува на учество на странските инвеститори во вкупната номинална вредност на обврзниците

## УЧЕСТВО НА СТРАНСКИТЕ И ДОМАШНИТЕ ИНВЕСТИТОРИ ВО ВКУПНИОТ ПРОМЕТ НА БЕРЗАТА <sup>5</sup>

	КУПУВАЊЕ % на учество		ПРОДАВАЊЕ % на учество	
	Странски физички лица	Странски правни лица	Вкупно странски	Домашни
Странски физички лица	5,44%	3,94%		
Странски правни лица	4,13%	25,02%		
<b>Вкупно странски</b>	<b>9,57%</b>	<b>28,95%</b>		
Домашни физички лица	42,67%	34,43%		
Домашни правни лица	47,76%	36,62%		
<b>Вкупно домашни</b>	<b>90,43%</b>	<b>71,05%</b>		

[5] Состојба на последен ден на тргување во месецот, според податоците добиени од Централниот депозитар за хартии од вредност а која се однесува на учеството на странските и домашните инвеститори во вкупниот промет остварен на Берзата.

## ПРОМЕТ НА ЧЛЕНКИТЕ НА МАКЕДОНСКА БЕРЗА ВО ДЕНАРИ

Членка	Членка	Класично тргување	% Класично тргување	Блокови	% Блокови	Јавни берзански аукции		% Јавна понуда		Вкупно
						Јавни берзански аукции	% Јавни берзански и аукции	Јавна понуда	% Јавна понуда	
Комерцијална банка АД Скопје	KB	75.791.051	34,67	24.848.412	82,34	0	0,00	0	0,00	100.639.463
ИЛИРИКА ИНВЕСТМЕНТС АД Скопје	IL	66.452.741	30,39	0	0,00	0	0,00	0	0,00	66.452.741
Еурохаус АД Скопје	EH	19.949.102	9,12	1.783.650	5,91	34.625	36,39	0	0,00	21.767.377
Стопанска банка АД Скопје	SB	16.072.663	7,35	0	0,00	11.450	12,04	0	0,00	16.084.113
ИНВЕСТБРОКЕР АД Скопје	MI	9.197.806	4,21	3.546.200	11,75	0	0,00	0	0,00	12.744.006
ИНОВО БРОКЕР АД Скопје	IN	10.793.687	4,94	0	0,00	0	0,00	0	0,00	10.793.687
НЛБ Тутунска банка АД Скопје	TN	8.681.927	3,97	0	0,00	0	0,00	0	0,00	8.681.927
ТТК Банка Скопје	TK	5.632.669	2,58	0	0,00	0	0,00	0	0,00	5.632.669
Фершпед Брокер АД Скопје	FR	4.693.959	2,15	0	0,00	49.064	51,57	0	0,00	4.743.023
Еуростандард Банка АД Скопје	ES	1.372.199	0,63	0	0,00	0	0,00	0	0,00	1.372.199
<b>Вкупно</b>		<b>218.637.805</b>	<b>100,00</b>	<b>30.178.262</b>	<b>100,00</b>	<b>95.139</b>	<b>100,00</b>	<b>0</b>	<b>100,00</b>	<b>248.911.206</b>

Кај сите трансакции освен Јавните берзански аукции за државни хартии од вредност се применува двојно пресметување (и при купување и при продавање), со цел да е опфатено учеството на брокерските куќи во прометот и при вкврстените трансакции. Со оглед на тоа што од 13-ти Јуни 2003 година од продажната страна при тргувањето со акции и удели во сопственост на државата се јавува Македонската Берза АД Скопје, нема да важи правилото на двојно пресметување кај државата, туку ќе се земе предвид само тргувањето од куповната страна.



# МЕСЕЧЕН СТАТИСТИЧКИ БИЛТЕН

## КАКО ПОТЦЕТУВАЊЕ

Продуктот на Македонската берза **БЕСТНЕТ АНАЛИТИКА** е современ интернет сервис кој им помага на инвеститорите во градење на компетентни стратегии за вложување и носење на квалитетни инвестициски одлуки.

### БЕСТНЕТ АНАЛИТИКА во себе

содржи:

- Податоци за повеќе од **100** компании со кои се тргува на Македонската берза
- Повеќе од **70** најразлични финансиски показатели за компании и повеќе од **40** показатели за банки
- Следење и споредување на вредностите за последните **3** години
- Следење на резултатите по квартали
- Податоци во денари, евра и долари
- Податоци за исплатените дивиденди на компаниите за последните **4** години
- Податоци за најголемите акционери на компанијата
- Податоци за органите на управување на компанијата
- Податоци за поврзаните компании
- Споредување и следење на поголем број на финансиски показатели
- Следење на показателите по сектори и индустриски гранки
- Графички приказ на техничките индикатори
- Преку **40** технички индикатори и осцилатори
- Следење на вложувањата, утврдување на нивната моментална вредност
- Пресметка на добивките/загубите на нереализираните трансакции
- Пресметка на добивките/загубите од извршените тргувања
- Симулирани портфолија

Примажи од:	Примажи до:	Освежи	Назад кон листа со портфолио							
Вредност на портфолио по транс.		Вредност на портфолио по ХВ		Реализирани добивки/загуби по транс.		Наплатена вредност				
Шифра на ХВ	Датум на трансакција	Број на трансакција	Количина	Куповна вредност - вкупно (во ден.)	Датум на последна цена	Последна просечна цена	Вкупна вредност (во ден.)	Нереализирана добивка / загуба (во ден.)	% промена од купување на хв	% од вредноста на вложувања
<b>скратен преглед на поединечна трансакција</b>										
ГРТ	17.02.2009	X52515136					1.800.000,00	133,33%	3,74%	
ТЕЛ	11.06.2009	1235649	600,00	360.000,00	11.06.2009	653,11	391.866,00	8,85%	1,00%	
<b>детален преглед на поединечна трансакција</b>										
Македонски Телеком Скопје (ТЕЛ)										
Тип на хартија	Share			Куповна вредност - вкупно (во ден.)	21.01.2009		360.000,00			
Датум на трансакција	11.06.2009			Датум на последна цена	21.01.2009		360.000,00			
Број на трансакција	1235649			Последна просечна цена	653,11		391.866,00			
Количина	600,00			Мето вредност (во ден.)	391.866,00		9,00			
Куповна цена (во ден.)	600,00			Акмулирана камата (во ден.)	391.866,00		31.866,00			
Номинална вредност	0,00 MKD			Вкупна вредност (во ден.)	31.866,00		8,85%			
Куповна вредност (во ден.)	360.000,00			Нереализирана добивка / загуба (во ден.)	31.866,00		1,00%			
Купена акциул. камата (во ден.)	0,00			% промена од купување на хв	8,85%					
Трансакциони трошоци (во ден.)	500,00			% од вредноста на вложувања	1,00%					

Описание: Алкалоид Скопје				Податоци од тргувањето	
Лазарен сегмент	Берзанска котација	Официјален пазар	Последно тргување		
Лазарен подсегмент	Берзанска котација	Обични акции	Цена на отварање	22.02.2012	
Тип на хв	Обични акции	Цена на затварање	4.200,00		
ISIN број	MKALK101011	Највисока цена	4.200,00		
Вкупни издадени хв	1431353	Најниска цена	4.121,00		
Шифра на хв	ALK	Просечна цена во ден	4.187,03		
Номинална вредност	25,56 EUR	Количина	67		
			Пронет	280.531,00	
			Трансакции	5	
<b>Дејкења на цената и прометот</b>				<b>Показатели по акција за издавачот</b>	
Највисока цена во пос. 52 недели	4.599,00	Коefициент цена / добивка	10,43		
Најниска цена во пос. 52 недели	3.799,00	Дивиденден принос	3,98%		
% промена во посл. 30 дена	8,48%	Коefициент цена / Книговодствена вредност по акција	0,91		
% промена во посл. 6 месеци	0,80%	Коefициент цена / Акмулирана добивка по акција	2,62		
% промена во посл. 1 година	-4,07%	Коefициент цена / Приходи од продажба	1,01		
Прочетен дневен промет во пос. 30 дена	645.146,23	Коefициент цена / вливини приноси од оперативни активности	13,59		
Прочетен дневен промет во пос. 3 месеци	812.362,12	Коefициент цена / оперативна добивка	8,93		
Прочетен дневен промет во тековната година	626.836,29	Коefициент цена / EBITDA	6,35		
Прочетен дневен промет во пос. 52 недели	1.304.591,88	Највисок P/E во пос. 52 недели	11,46		
			Најнисок P/E во пос. 52 недели	9,47	
			Нето добивка по акција за пос. 12 месеци	430,59	
			Коefициент цена / добивка за пос. 12 месеци	9,72	

Повеќе информации на : [www.bestnet.com.mk](http://www.bestnet.com.mk)

Продуктот на Македонската берза **МБ МОНИТОР** е интернет сервис наменет за информирање и едуцирање на јавноста за прашања од областа на пазарот на хартии од вредност.

БЕРЗИ ДНЕВЕН ПРОМЕТ И ВРЕДНОСТ НА ИНДЕКСИ					
Берза	Фев.12		Фев.12		% на промена во однос на прилегајќиот ден
	Датум	Вкупен промет EUR	Датум	Вкупен промет EUR	
Македонска берза АД Скопје	20.02.2012	286.099	21.02.2012	297.367	0,56
Београдска берза д.о.о. Београд	20.02.2012	486.444	21.02.2012	488.899	19,49
Загребска берза д.о.о.	20.02.2012	1.860.296	21.02.2012	1.847.965	52,85
Љубљанска берза, д.о.о. Љубљана	20.02.2012	466.444	21.02.2012	470.910	45,28
Варшавска берза	20.02.2012	131.579	21.02.2012	131.369	-0,16
Биржа на вредности	20.02.2012	44.444	21.02.2012	47.190	12,19
Мотелсберзата АД	20.02.2012	88.175	21.02.2012	11.882	-26,81

Индекс	Фев.12		Фев.12		% на промена во однос на прилегајќиот ден
	Датум	Вредност на индексот	Датум	Вредност на индексот	
INDEX	20.02.2012	2.092,75	21.02.2012	2.076,86	-0,77
BELX	20.02.2012	341,82	21.02.2012	338,18	-10,67
SPSEX	20.02.2012	1.736,40	21.02.2012	1.754,16	1,00
WVTOX	20.02.2012	379,21	21.02.2012	369,49	-6,88
BIAX	20.02.2012	802,80	21.02.2012	813,77	0,99
INDEX10	20.02.2012	788,66	21.02.2012	788,79	0,09
INDEX 20	20.02.2012	9.630,81	21.02.2012	9.595,46	-0,37
SOPIX	20.02.2012	332,09	21.02.2012	309,26	-6,42
STX	20.02.2012	2.360,98	21.02.2012	2.224,48	-11,98
CASAX	20.02.2012	3.472,54	21.02.2012	3.465,24	-0,21
SOBX	20.02.2012	8.248,22	21.02.2012	8.306,18	0,59
PTSEOD	20.02.2012	9.985,21	21.02.2012	9.929,26	-0,56
ROPIX05	20.02.2012	12.949,87	21.02.2012	12.963,69	0,12
BARAX	20.02.2012	1.991,23	21.02.2012	1.962,21	-0,67
INDEX1 200	20.02.2012	9.488,04	21.02.2012	9.460,80	-0,29

МБ МОНИТОР во себе содржи:

- Дневни прегледи со сумарни податоци од тргувањето на Македонска берза
- Неделни прегледи со сумарни податоци од тргувањето на Македонска берза
- Дневни прегледи со податоци од тргувањето на регионалните берзи
- Месечни прегледи со податоци од тргувањето на регионалните берзи
- Податоци презентирани во Excel, Power Point, Word

Повеќе информации на : [www.mbmonitor.com.mk](http://www.mbmonitor.com.mk)

# МЕСЕЧЕН СТАТИСТИЧКИ БИЛТЕН

КОМЕРЦИЈАЛЕН ОГЛАС



комерцијална банка  
ај скопје

ЗАЕДНО СОЗДАВАМЕ ВРЕДНОСТИ



комерцијална банка  
ај скопје

60 години знаеме и создаваме вложувајќи во вашата иднина.  
Постојано поддржувајќи ги вистинските вредности, заедно  
градиме подобро утре.  
Вашата доверба е нашиот мотив за повисоки цели.  
Вашата сигурност е наша обврска.  
60 години Комерцијална банка – заедно создаваме вредности.

[www.kb.com.mk](http://www.kb.com.mk) контакт центар: (02) 3 296 800



МАКЕДОНСКА БЕРЗА  
MACEDONIAN STOCK EXCHANGE