

# МЕСЕЧЕН СТАТИСТИЧКИ БИЛТЕН

## ЈАНУАРИ 2016

Пазарна капитализација : 101.189.634.217

Промет : 244.851.413

Број на трансакции: 873

МБИ10: 1.834,08

↓1,61%

↓34,11%

↓27,19%

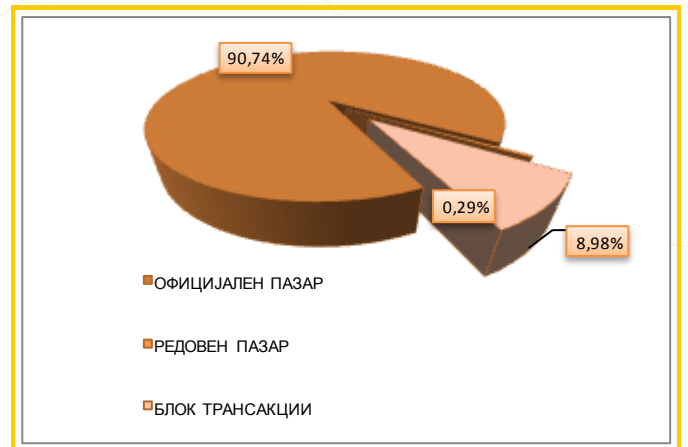
↑0,04%

### БЕРЗАНСКИ ПОКАЗАТЕЛИ

ПРОМЕТ (денари)	Декември 2015	Јануари 2016	% на промена
<b>КЛАСИЧНО ТРГУВАЊЕ</b>	<b>206.565.996</b>	<b>222.874.735</b>	<b>7,90</b>
АКЦИИ	198.687.860	152.449.530	-23,27
ОБВРЗНИЦИ	7.878.136	70.425.205	793,93
ПРОСЕЧЕН ДНЕВЕН ПРОМЕТ (денари)	9.836.476	13.110.279	33,28
ПРОСЕЧЕН ДНЕВЕН БРОЈ НА ТРАНСАКЦИИ	56	51	-8,93
<b>БЛОК ТРАНСАКЦИИ</b>	<b>161.981.179</b>	<b>21.976.678</b>	<b>-86,43</b>
ЈАВНИ БЕРЗАНСКИ АУКЦИИ	3.032.556	0	-
ЈАВНА ПОНУДА НА ХВ	0	0	-
<b>ВКУПНО</b>	<b>371.579.731</b>	<b>244.851.413</b>	<b>-34,11</b>
<b>БРОЈ НА ТРАНСАКЦИИ</b>			
КЛАСИЧНО ТРГУВАЊЕ	1.173	868	-26,00
БЛОК ТРАНСАКЦИИ	23	5	-78,26
ЈАВНИ БЕРЗАНСКИ АУКЦИИ	3	0	-
ЈАВНА ПОНУДА НА ХВ	0	0	-
<b>ВКУПНО</b>	<b>1.199</b>	<b>873</b>	<b>-27,19</b>
<b>ПАЗАРНА КАПИТАЛИЗАЦИЈА ( денари)</b>			
ПАЗАРНА КАПИТАЛИЗАЦИЈА НА АКЦИИ	102.850.635.856	101.189.634.217	-1,61
КОТАЦИЈА	99.359.059.424	97.698.057.785	-1,67
ПАЗАР НА АДПОИ	3.491.576.432	3.491.576.432	0,00
ПАЗАРНА КАПИТАЛИЗАЦИЈА НА ОБВРЗНИЦИ	4.881.457.420	4.909.564.710	0,58
<b>ВКУПНО ПАЗАРНА КАПИТАЛИЗАЦИЈА</b>	<b>107.732.093.276</b>	<b>106.099.198.927</b>	<b>-1,52</b>
МБИ10	1.833,26	1.834,08	0,04
ОМБ	128,38	128,28	-0,08
БРОЈ НА КОТИРАНИ ДРУШТВА	114	114	0,00
БРОЈ НА ДЕНОВИ НА ТРГУВАЊЕ	21	17	-19,05

### СТРУКТУРА НА ПРОМЕТ

Пазарен сегмент	Промет (денари)	Промет (ЕВРА)	% на учество	Број на трансакции
Официјален пазар	222.167.888	3.604.649	90,74	859
Редовен пазар	706.847	11.473	0,29	9
Блок трансакции	21.976.678	356.265	8,98	5
Јавни берзански аукции	0	0	0,00	0
Јавна понуда на ХВ	0	0	0,00	0
<b>Вкупно</b>	<b>244.851.413</b>	<b>3.972.387</b>	<b>100,00</b>	<b>873</b>



# МЕСЕЧЕН СТАТИСТИЧКИ БИЛТЕН

## НАЈТРГУВАНИ АКЦИИ НА ОФИЦИЈАЛЕН ПАЗАР

Хартија од вредност	Макс (денари)	Мин (денари)	Просечна цена (денари)	Количина	Промет во денари	Промет во ЕВРА	% Учество во прометот	Број на транс.	Пазарна капитализација (денари)
Комерцијална банка Скопје	2.450,00	2.100,00	2.302,39	45.420	97.464.871	1.580.716	64,23	149	5.502.624.946
Алкалоид Скопје	5.430,00	5.300,00	5.387,92	2.318	12.496.366	202.694	8,24	131	7.634.550.631
Трготекстил малопродажба Скопје	49,00	49,00	49,00	152.543	7.474.607	121.347	4,93	6	34.300.000
Макпетрол Скопје	18.300,00	17.500,00	17.906,36	266	4.753.570	77.107	3,13	40	2.032.240.792
Прилепска Пиварница Прилеп	27.700,00	27.000,00	27.445,24	140	3.849.900	62.412	2,54	12	1.104.588.143
НЛБ Тутунска банка Скопје	7.504,00	7.499,00	7.500,49	484	3.630.153	58.855	2,39	27	6.405.457.500
Гранит Скопје	539,00	485,00	493,61	5.873	2.896.560	46.993	1,91	42	1.590.819.717
ТТК Банка АД Скопје	700,00	595,00	629,29	3.515	2.259.910	36.642	1,49	17	599.206.080
Реплек Скопје	40.000,00	39.000,00	39.571,47	56	2.225.003	36.114	1,47	14	1.010.880.000
Стопанска банка Скопје	430,00	400,00	417,37	5.183	2.156.331	34.971	1,42	29	7.208.260.711
Останати				30.154	12.535.412	203.310	8,26	205	64.575.129.264
<b>Вкупно</b>				<b>245.952</b>	<b>151.742.683</b>	<b>2.461.161</b>	<b>100,00</b>	<b>672</b>	<b>97.698.057.785</b>

## АКЦИИ НА ОФИЦИЈАЛЕН ПАЗАР— НАЈГОЛЕМ ПОРАСТ/ПАД

Акција	Просечна цена (денари)	Просечна цена (денари) 29.01.2016	% на промена
<b>НАЈГОЛЕМ ПОРАСТ</b>			
Скопски пазар Скопје— приоритетни акции	2.071,00	2.485,00	19,99
ТТК Банка Скопје	580,00	660,00	13,79
Осигурување Македонија АД Скопје - Виена Иншуренс Груп	1.233,00	1.400,00	13,54
ОКТА Скопје	700,00	790,00	12,86
Бетон Скопје	5.501,00	5.900,00	7,25
<b>НАЈГОЛЕМО ОПАЃАЊЕ</b>			
Трготекстил малопродажба Скопје	100,00	49,00	-51,00
Макстил Скопје	58,49	50,00	-14,52
Топлификација Скопје	600,34	525,00	-12,55
Попова кула Демир Капија	13,00	12,00	-7,69
Охридска банка Скопје	2.543,75	2.355,00	-7,42

## ПРЕГЛЕД НА ТРГУВАЊЕ СО ОБВРЗНИЦИ

	МАКС (%)	МИН (%)	Последна просечна дневна цена (%)	Последен датум на тргување	Обем (XB во ЕВРА)	Промет (денари)	Промет (ЕВРА)	Принос до достасување на обврзницата*
Обврзници на РМ за денационал. (RMDEN05)	98,70	98,70	98,70	27.01.2016	336	20.460	332	-
Обврзници на РМ за денационал. (RMDEN06)	98,70	98,70	98,70	27.01.2016	57.592	3.500.785	56.843	3,58%
Обврзници на РМ за денационал. (RMDEN07)	98,30	98,30	98,30	12.01.2016	360.512	21.825.617	354.383	3,31%
Обврзници на РМ за денационал. (RMDEN08)	97,80	97,80	97,80	12.01.2016	485.276	29.229.470	474.600	3,25%
Обврзници на РМ за денационал. (RMDEN09)	97,00	97,00	97,00	08.01.2016	164.839	9.847.062	159.894	3,36%
Обврзници на РМ за денационал. (RMDEN12)	95,10	95,10	95,10	13.01.2016	9.777	572.711	9.298	3,41%
Обврзници на РМ за денационал. (RMDEN13)	94,50	92,20	94,50	18.01.2016	1.000	57.528	934	3,41%
Обврзници на РМ за денационал. (RMDEN14)	95,00	95,00	95,00	29.01.2016	91.795	5.371.572	87.205	3,15%

\* Моделот на калкулација го покажува годишниот просечен принос до достасување на обврзници со рок на достасување над 1 година и е прилагоден на карактеристиките на обврзниците. Датум на пресметување 31.01.2016 година, со последната просечна цена на тргување на обврзниците

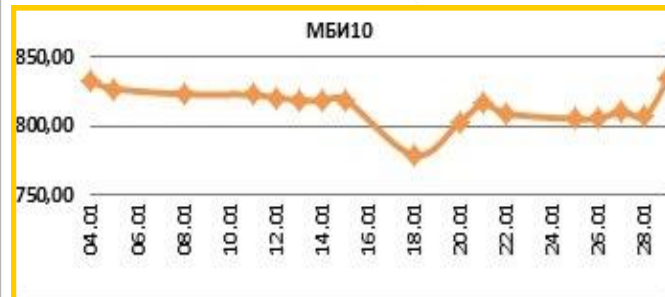


# МЕСЕЧЕН СТАТИСТИЧКИ БИЛТЕН

## МБИ10

**Вредност на 29.01.2016** **1.834,08**

Максимална вредност во Јануари(29.01.2016)	1.834,08
Минимална вредност во Јануари(18.01.2016)	1.778,74
% на промена од 31.12.2015	0,04%



Се за Македонскиот Берзански Индекс МБИ10 на:  
<http://www.mse.com.mk/Indices.aspx?Index=MBI10>

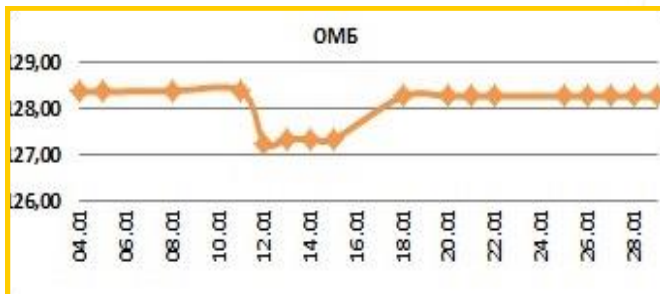
### Елементи на МБИ10

Елементи на МБИ10	Вкупен промет (денари)	Обем	Број на трансакции	Последна дневна просечна цена	% на месечна промена на цена
Алкалоид Скопје	12.496.366	2.318	131	5.333,80	-2,04
Гранит Скопје	2.896.560	5.873	42	517,95	5,70
Комерцијална банка Скопје	101.338.341	47.150	150	2.414,42	5,19
Макпетрол Скопје	4.753.570	266	40	18.083,33	-2,25
Македонијатурист Скопје	1.759.517	463	19	3.846,79	-0,08
Стопанска банка Скопје	2.156.331	5.183	29	412,84	-2,86
Стопанска банка Битола	1.901.935	1.846	35	1.050,00	-5,52
Македонски Телеком Скопје	1.547.332	5.376	21	273,00	-5,81
Скопски пазар Скопје	2.456.732	307	2	8.244,00	0,00
НЛБ Тутунска банка Скопје	3.630.153	484	27	7.500,00	-0,08

## ОМБ

**Вредност на 29.01.2016** **128,28**

Максимална вредност во Јануари (08.01.2016)	128,40
Минимална вредност во Јануари (12.01.2016)	127,27
% на промена од 31.12.2014	-0,08%



Се за Индексот за обврзници на Македонската берза ОМБ на:  
<http://www.mse.com.mk/Indices.aspx?Index=OMB>

### Елементи на ОМБ

Елементи на ОМБ	Вкупен промет (денари)	Обем	Број на трансакции	Последна дневна просечна цена	% на месечна промена на цена
Обврзници на РМ за денационал. (RMDEN06)	3.500.785	57.592	10	98,70	0,10
Обврзници на РМ за денационал. (RMDEN07)	21.825.617	360.512	56	98,30	0,51
Обврзници на РМ за денационал. (RMDEN08)	29.229.470	485.276	92	97,80	0,31
Обврзници на РМ за денационал. (RMDEN09)	9.847.062	164.839	17	97,00	0,10
Обврзници на РМ за денационал. (RMDEN10)	0	0	0	94,00	0,00
Обврзници на РМ за денационал. (RMDEN11)	0	0	0	95,00	0,00
Обврзници на РМ за денационал. (RMDEN12)	572.711	9.777	2	95,10	2,92
Обврзници на РМ за денационал. (RMDEN13)	57.528	1.000	2	94,50	-0,53
Обврзници на РМ за денационал. (RMDEN14)	5.371.572	91.795	7	95,00	0,00



# МЕСЕЧЕН СТАТИСТИЧКИ БИЛТЕН

## ПОКАЗАТЕЛИ ЗА КОТИРАНИТЕ ДРУШТВА ОД МБИ10

Друштво	Коефициент цена на акција/ добивка по акција <sup>1</sup>	Дивиденден принос <sup>2</sup>	Учество на странски инвеститори во основна главнина во		Промена
			Јануари 2015	Декември 2015	
Алколоид АД Скопје	12,19	3,99%	7,52%	7,55%	-0,03%
Гранит АД Скопје	7,05	3,02%	9,66%	9,68%	-0,02%
Комерцијална банка АД Скопје*	10,18	0,00%	39,67%	41,37%	-1,70%
Макпетрол АД Скопје	/	0,00%	7,82%	7,82%	0,00%
Македонијатурист АД Скопје	11,23	4,96%	1,12%	1,15%	-0,03%
Стопанска банка АД Скопје	4,79	0,00%	93,08%	93,09%	-0,01%
Стопанска банка АД Битола	2,68	0,00%	5,42%	5,68%	-0,26%
Македонски Телеком АД Скопје	29,39	15,04%	1,64%	1,64%	0,00%
Скопски пазар АД Скопје	10,81	1,50%	0,25%	0,25%	0,00%
НЛБ Тутунска банка АД Скопје	9,52	7,35%	90,63%	90,63%	0,00%

[1] Цена на акција на последен ден на тргување/Добивка по акција.

[2] Показателите се пресметани со користење на податоци од последните објавени ревидирани финансиски извештаи и последната исплатена дивиденда.

\*Показателите се пресметани од неревидираните финансиски извештаи.

## СТРАНКИ ИНВЕСТИТОРИ НА ОФИЦИЈАЛНИОТ ПАЗАР НА БЕРЗАТА

Јануари 2016	Странски правни лица	Странски физички лица	Вкупно странски инвеститори	Вкупно странски инвеститори	Промена
	Јануари 2016	Јануари 2016	Јануари 2016	Декември 2015	
Акции <sup>3</sup>	33,36%	1,22%	34,59%	34,59%	0,00%
Обврзници <sup>4</sup>	0,00%	0,11%	0,11%	0,11%	0,00%
Вкупно Официјален пазар	31,99%	1,18%	33,17%	33,17%	0,00%

[3] Состојба на последен ден на тргување во месецот, според податоците добиени од Централниот депозитар за хартии од вредност, а која се однесува на учество на странските инвеститори во вкупната главнина на друштвото

[4] Состојба на последен ден на тргување во месецот, според податоците добиени од Централниот депозитар за хартии од вредност, а која се однесува на учество на странските инвеститори во вкупната номинална вредност на обврзниците

## УЧЕСТВО НА СТРАНКИТЕ И ДОМАШНИТЕ ИНВЕСТИТОРИ ВО ВКУПНИОТ ПРОМЕТ НА БЕРЗАТА <sup>5</sup>

	КУПУВАЊЕ % на учество	ПРОДАВАЊЕ % на учество
	Странски физички лица	1,58%
Странски правни лица	3,28%	40,14%
<b>Вкупно странски</b>	<b>4,86%</b>	<b>41,91%</b>
Домашни физички лица	19,35%	18,66%
Домашни правни лица	75,78%	39,43%
<b>Вкупно домашни</b>	<b>95,14%</b>	<b>58,09%</b>

[5] Состојба на последен ден на тргување во месецот, според податоците добиени од Централниот депозитар за хартии од вредност а која се однесува на учеството на странските и домашните инвеститори во вкупниот промет остварен на Берзата.

## ПРОМЕТ НА ЧЛЕНКИТЕ НА МАКЕДОНСКА БЕРЗА ВО ДЕНАРИ

Членка	Членка	Класично тргување	% Класично тргување	Блокови	% Блокови	Јавни берзански аукции		% Јавна понуда		Вкупно
						Јавни берзански аукции	% Јавни берзански и аукции	Јавна понуда	% Јавна понуда	
ИЛИРИКА ИНВЕСТМЕНТС АД Скопје	IL	332.985.407	74,70	4.864.000	11,07	0	0,00	0	0,00	337.849.407
Еурохаус АД Скопје	EH	34.575.279	7,76	23.417.016	53,28	0	0,00	0	0,00	57.992.295
Комерцијална банка АД Скопје	KB	22.845.869	5,13	7.746.940	17,63	0	0,00	0	0,00	30.592.809
ИНВЕСТИБРОКЕР АД Скопје	MI	10.797.611	2,42	7.925.400	18,03	0	0,00	0	0,00	18.723.011
НЛБ Тутунска банка АД Скопје	TN	18.409.701	4,13	0	0,00	0	0,00	0	0,00	18.409.701
ТТК Банка Скопје	TK	9.471.494	2,12	0	0,00	0	0,00	0	0,00	9.471.494
Стопанска банка АД Скопје	SB	6.247.629	1,40	0	0,00	0	0,00	0	0,00	6.247.629
ИНОВО БРОКЕР АД Скопје	IN	5.451.210	1,22	0	0,00	0	0,00	0	0,00	5.451.210
Фершпед Брокер АД Скопје	FR	3.728.529	0,84	0	0,00	0	0,00	0	0,00	3.728.529
Поштел Брокер АД Скопје	PT	1.236.741	0,28	0	0,00	0	0,00	0	0,00	1.236.741
<b>Вкупно</b>		<b>445.749.470</b>	<b>100,00</b>	<b>43.953.356</b>	<b>100,00</b>	<b>0</b>	<b>100,00</b>	<b>0</b>	<b>100,00</b>	<b>489.702.826</b>

Кај сите трансакции освен Јавните берзански аукции за државни хартии од вредност се применува двојно пресметување (и при купување и при продавање), со цел да е опфати учеството на брокерските куќи во прометот и при вкврстените трансакции. Со оглед на тоа што од 13-ти Јуни 2003 година од продажната страна при тргувањето со акции и удели во сопственост на државата се јавува Македонската Берза АД Скопје, нема да важи правилото на двојно пресметување кај државата, туку ќе се земе предвид само тргувањето од куповната страна.



# МЕСЕЧЕН СТАТИСТИЧКИ БИЛТЕН

## КАКО ПОТСЕТУВАЊЕ

Продуктот на Македонската берза **БЕСТНЕТ АНАЛИТИКА** е современ интернет сервис кој им помага на инвеститорите во градење на компетентни стратегии за вложување и носење на квалитетни инвестициски одлуки.

### БЕСТНЕТ АНАЛИТИКА во себе

содржи:

- Податоци за повеќе од **100** компании со кои се тргува на Македонската берза
- Повеќе од **70** најразлични финансиски показатели за компании и повеќе од **40** показатели за банки
- Следење и споредување на вредностите за последните **3** години
- Следење на резултатите по квартали
- Податоци во денари, евра и долари
- Податоци за исплатените дивиденди на компаниите за последните **4** години
- Податоци за најголемите акционери на компанијата
- Податоци за органите на управување на компанијата
- Податоци за поврзаните компании
- Споредување и следење на поголем број на финансиски показатели
- Следење на показателите по сектори и индустриски гранки
- Графички приказ на техничките индикатори
- Преку **40** технички индикатори и осцилатори
- Следење на вложувањата, утврдување на нивната моментална вредност
- Пресметка на добивките/загубите на нереализираните трансакции
- Пресметка на добивките/загубите од извршените тргувања
- Симулирани портфолија

Примажи од:	Примажи до:	Освежи	Назад кон листа со портфолио							
Вредност на портфолио по транс.		Вредност на портфолио по XB		Реализирани добивки/загуби по транс.	Наплатена вредност					
Шифра на XB	Датум на трансакција	Број на трансакција	Количина	Куповна вредност - вкупно (во ден.)	Датум на последна цена	Последна просечна цена	Вкупна вредност (во ден.)	Нереализирана добивка / загуба (во ден.)	% промена од купување на хв	% од вредноста на вложувања
<b>скратен преглед на поединечна трансакција</b>										
GRNT	17.02.2009	X52515136					1.800.000,00	133,33%	3,74%	
TEL	11.06.2009	1235649	600,00	360.000,00	11.2009	653,11	391.866,00	8,85%	1,00%	
<b>Македонски Телеком Скопје (TEL)</b>										
Тип на хартија		Share		Куповна вредност - вкупно (во ден.)		360.000,00				
Датум на трансакција		11.06.2009		Датум на последна цена		21.01.2009				
Број на трансакција		1235649		Последна просечна цена		653,11				
Количина		600,00		Мето вредност (во ден.)		391.866,00				
Куповна цена (во ден.)		600,00		Акумулирана камата (во ден.)		0,00				
Номинална вредност		0,00 MKD		Вкупна вредност (во ден.)		391.866,00				
Куповна вредност (во ден.)		360.000,00		Нереализирана добивка / загуба (во ден.)		31.866,00				
Купена акумул. камата (во ден.)		0,00		% промена од купување на хв		8,85%				
Трансакционни трошоци (во ден.)		500,00		% од вредноста на вложувања		1,00%				
<b>детален преглед на поединечна трансакција</b>										
MRP	14.08.2009	1314-9	100,00	6.500.000,00	21.01.2009	120.334,50	12.033.450,00	5.533.450,00	85,13%	18,02%
KMB	11.05.2009	kmb					9.896.310,00	48,87%	56,15%	
ALPK	28.05.2009	alpk					2.730.285,00	79,01%	9,70%	
ALPK	10.11.2009	alpk-prodaj	1.000,00	4.800.000,00	21.01.2009	10.614,52	6.614.520,00	165,31%	11,09%	
RMDE01	11.07.2008	1919	2.250,00	107.092,08	27.11.2007	85,00	117.886,38	11,196,57	10,08%	0,30%
<b>P.Македонија - диванационализиција 01 (RMDE01)</b>										
Тип на хартија		Bond		Куповна вредност - вкупно (во ден.)		107.092,08				
Датум на трансакција		11.07.2008		Датум на последна цена		27.11.2007				
Број на трансакција		1919		Последна просечна цена		85,00				

Описание	Опис на хв	Официјален пазар	Последно тргување
Пазарен сегмент	Берзанска котација - обични акции	Официјален пазар	22.02.2012
Пазарен подсегмент	Берзанска котација - обични акции	Официјален пазар	Цена на отварање
Тип на хв	обични акции	Официјален пазар	Цена на затварање
ISIN број	MKALK101011	Официјален пазар	Највисока цена
Вкупни издадени хв	1431353	Официјален пазар	Најниска цена
Шифра на хв	ALK	Официјален пазар	Просечна цена во ден
Номинална вредност	25,56 EUR	Официјален пазар	Количина
		Официјален пазар	Пронет
		Официјален пазар	Трансакции
		Официјален пазар	Показатели по акција за издавачот
Највисока цена во пос. 52 недели	4.599,00	Официјален пазар	Кофициент цена / добивка
Најниска цена во пос. 52 недели	3.799,00	Официјален пазар	Дивиденден принос
% промена во пос. 30 дена	8,48%	Официјален пазар	Кофициент цена / Книговодствена вредност по акција
% промена во пос. 3 месеци	6,98%	Официјален пазар	Кофициент цена / Акумулирана добивка по акција
% промена во пос. 6 месеци	0,80%	Официјален пазар	Кофициент цена / Приходи од продажба
% промена во пос. 1 година	-4,07%	Официјален пазар	Кофициент цена / влијанија од оперативни активности
Просечен дневен промет во пос. 30 дена	645.146,23	Официјален пазар	Кофициент цена / оперативна добивка
Просечен дневен промет во пос. 3 месеци	812.362,12	Официјален пазар	Кофициент цена / EBITDA
Просечен дневен промет во тековната година	626.836,29	Официјален пазар	Највисок P/E во пос. 52 недели
Просечен дневен промет во пос. 52 недели	1.304.591,88	Официјален пазар	Најнисок P/E во пос. 52 недели
		Официјален пазар	Нето добивка по акција за пос. 12 месеци
		Официјален пазар	Кофициент цена / добивка за пос. 12 месеци

Повеќе информации на : [www.bestnet.com.mk](http://www.bestnet.com.mk)

Продуктот на Македонската берза **МБ МОНИТОР** е интернет сервис наменет за информирање и едуцирање на јавноста за прашања од областа на пазарот на хартии од вредност.

БЕРЗИ ДНЕВЕН ПРОМЕТ И ВРЕДНОСТ НА ИНДЕКСИ					
Берза	Фев.12		Фев.12		% на промена во однос на припадниот ден
	Датум	Вкупен промет EUR	Датум	Вкупен промет EUR	
Македонска Берза АД Скопје	20.02.2012	286.899	21.02.2012	297.367	0,36
Београдска берза d.d. Beograd	20.02.2012	686.844	21.02.2012	688.894	19,49
Загребска берза d.d.	20.02.2012	1.860.296	21.02.2012	1.847.965	52,85
Љубљанска берза, d. d. Ljubljana	20.02.2012	666.440	21.02.2012	670.910	45,28
Варшавска берза	20.02.2012	131.579	21.02.2012	131.959	-0,16
Биржа на Берлин	20.02.2012	64.844	21.02.2012	67.190	12,19
Миланска берза AD	20.02.2012	88.175	21.02.2012	11.882	-26,81

Индекс	Фев.12		Фев.12		% на промена во однос на припадниот ден	% на неделна промена	% на месечна промена од 31.12. (YTD)	% на годишна промена (YTD)
	Датум	Вредност на индексот	Датум	Вредност на индексот				
INDEX	20.02.2012	2.092,75	21.02.2012	2.078,84	-0,67	2,09	2,02	-21,8
BELX	20.02.2012	341,82	21.02.2012	338,18	-1,07	0,30	7,43	7,84
STOXX	20.02.2012	1.736,40	21.02.2012	1.754,16	1,00	1,40	1,56	0,80
WVTOX	20.02.2012	379,20	21.02.2012	369,49	-2,58	-0,29	-0,32	-4,09
WVSE	20.02.2012	802,80	21.02.2012	810,77	0,99	0,42	-1,13	-7,48
WVNDX	20.02.2012	788,60	21.02.2012	788,79	0,09	-1,81	-1,87	-9,61
INDEX 10	20.02.2012	9.630,81	21.02.2012	9.595,46	-0,37	0,77	2,72	2,90
BOFX	20.02.2012	310,28	21.02.2012	309,26	-0,42	-0,30	-0,22	-3,99
ATX	20.02.2012	2.360,58	21.02.2012	2.214,48	-1,09	1,36	6,83	17,69
CAC40	20.02.2012	3.475,54	21.02.2012	3.465,24	-0,21	2,11	5,03	9,47
DXS	20.02.2012	6.348,25	21.02.2012	6.306,18	-0,66	2,22	6,96	17,12
FTSE100	20.02.2012	6.980,21	21.02.2012	5.920,36	-15,29	0,81	4,34	6,39
ROVINDBE	20.02.2012	12.949,87	21.02.2012	12.963,69	0,12	0,48	2,43	6,12
WAPRO	20.02.2012	1.981,20	21.02.2012	1.980,21	-0,07	0,31	3,79	8,32
INDEXE 200	20.02.2012	6.486,04	21.02.2012	6.460,80	-0,39	2,49	7,89	11,62

МБ МОНИТОР во себе содржи:

- Дневни прегледи со сумарни податоци од тргувањето на Македонска берза
- Неделни прегледи со сумарни податоци од тргувањето на Македонска берза
- Дневни прегледи со податоци од тргувањето на регионалните берзи
- Месечни прегледи со податоци од тргувањето на регионалните берзи
- Податоци презентирани во Excel, Power Point, Word

Повеќе информации на : [www.mbmonitor.com.mk](http://www.mbmonitor.com.mk)



# МЕСЕЧЕН СТАТИСТИЧКИ БИЛТЕН

КОМЕРЦИЈАЛЕН ОГЛАС



комерцијална банка  
ај скопје

**ЗАЕДНО СОЗДАВАМЕ ВРЕДНОСТИ**



комерцијална банка  
ај скопје

60 години знаеме и создаваме вложувајќи во вашата иднина.  
Постојано поддржувајќи ги вистинските вредности, заедно  
градиме подобро утре.  
Вашата доверба е нашиот мотив за повисоки цели.  
Вашата сигурност е наша обврска.  
60 години Комерцијална банка – заедно создаваме вредности.

[www.kb.com.mk](http://www.kb.com.mk) контакт центар: (02) 3 296 800



**МАКЕДОНСКА БЕРЗА**  
MACEDONIAN STOCK EXCHANGE