

МЕСЕЧЕН СТАТИСТИЧКИ БИЛТЕН

НОЕМВРИ 2015

Пазарна капитализација : 101.031.796.246

Промет : 356.804.546

Број на трансакции: 1.192

МБИ10: 1.766,59

↑2,06%

↑54,97%

↑29,99%

↑2,24%

БЕРЗАНСКИ ПОКАЗАТЕЛИ

ПРОМЕТ (денари)	Октомври 2015	Ноември 2015	% на промена
КЛАСИЧНО ТРГУВАЊЕ	119.599.415	222.684.793	86,19
АКЦИИ	104.914.939	186.308.006	77,58
ОБВРЗНИЦИ	14.684.476	36.376.787	147,72
ПРОСЕЧЕН ДНЕВЕН ПРОМЕТ (денари)	5.979.971	10.604.038	77,33
ПРОСЕЧЕН ДНЕВЕН БРОЈ НА ТРАНСАКЦИИ	44	56	27,27
БЛОК ТРАНСАКЦИИ	96.303.094	133.559.654	38,69
ЈАВНИ БЕРЗАНСКИ АУКЦИИ	167.430	560.098	234,53
ЈАВНА ПОНУДА НА ХВ	14.174.160	0	-
ВКУПНО	230.244.099	356.804.546	54,97

БРОЈ НА ТРАНСАКЦИИ

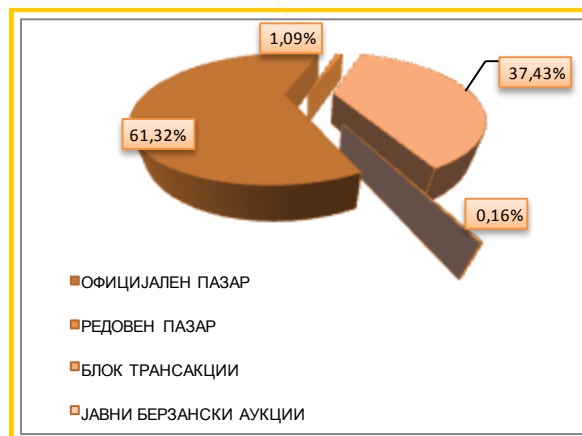
КЛАСИЧНО ТРГУВАЊЕ	888	1.178	32,66
БЛОК ТРАНСАКЦИИ	11	12	9,09
ЈАВНИ БЕРЗАНСКИ АУКЦИИ	2	2	0,00
ЈАВНА ПОНУДА НА ХВ	16	0	-
ВКУПНО	917	1.192	29,99

ПАЗАРНА КАПИТАЛИЗАЦИЈА (денари)

ПАЗАРНА КАПИТАЛИЗАЦИЈА НА АКЦИИ	98.987.844.749	101.031.796.246	2,06
КОТАЦИЈА	95.457.243.065	97.540.219.814	2,18
ПАЗАР НА АДПОИ	3.530.601.684	3.491.576.432	-1,11
ПАЗАРНА КАПИТАЛИЗАЦИЈА НА ОБВРЗНИЦИ	4.861.897.238	4.875.483.715	0,28
ВКУПНО ПАЗАРНА КАПИТАЛИЗАЦИЈА	103.849.741.987	105.907.279.961	1,98
МБИ10	1.727,91	1.766,59	2,24
ОМБ	126,91	127,81	0,71
БРОЈ НА КОТИРАНИ ДРУШТВА	114	114	0,00
БРОЈ НА ДЕНОВИ НА ТРГУВАЊЕ	20	21	5,00

СТРУКТУРА НА ПРОМЕТ

Пазарен сегмент	Промет (денари)	Промет (ЕВРА)	% на учество	Број на трансакции
Официјален пазар	218.794.946	3.551.309	61,32	1.156
Редовен пазар	3.889.847	63.136	1,09	22
Блок трансакции	133.559.654	2.167.698	37,43	12
Јавни берзански аукции	560.098	9.089	0,16	2
Јавна понуда на ХВ	0	0	0,00	0
Вкупно	356.804.546	5.791.233	100,00	1.192



МЕСЕЧЕН СТАТИСТИЧКИ БИЛТЕН

НАЈТРГУВАНИ АКЦИИ НА ОФИЦИЈАЛЕН ПАЗАР

Хартија од вредност	Макс (денари)	Мин (денари)	Просечна цена (денари)	Количина	Промет во денари	Промет во ЕВРА	% Учество во прометот	Број на транс.	Пазарна капитализација (денари)
ТТК Банка АД Скопје	599,00	453,00	540,13	146.434	66.411.488	1.077.720	36,41	19	543.824.912
Комерцијална банка Скопје	2.250,00	1.941,00	2.067,09	17.394	35.640.781	578.539	19,54	256	4.950.338.640
Алкалоид Скопје	5.500,00	5.100,00	5.303,62	4.633	24.613.561	399.518	13,49	159	7.733.313.988
Скопски Пазар Скопје	8.242,00	7.200,00	7.701,29	1.280	9.954.241	161.561	5,46	40	567.729.383
НЛБ Тутунска банка Скопје	7.200,00	6.901,00	7.040,34	1.033	7.294.132	118.362	4,00	40	6.149.239.200
Стопанска банка Скопје	413,00	380,00	396,20	17.631	6.949.478	112.815	3,81	71	7.000.659.171
Македонски Телеком Скопје	285,00	260,00	270,98	18.510	5.027.685	81.622	2,76	90	26.123.734.652
Гранит Скопје	485,00	470,00	478,78	8.306	3.978.815	64.595	2,18	51	1.471.404.579
Стопанска банка Битола	1.130,00	1.000,00	1.053,89	2.949	3.098.860	50.312	1,70	50	412.308.705
Прилепска Пиварница Прилеп	27.000,00	24.500,00	26.265,50	104	2.727.776	44.293	1,50	24	1.077.786.000
Останати				39.238	16.721.342	271.420	9,17	268	41.509.880.583
Вкупно				257.512	182.418.159	2.960.757	100,00	1.068	97.540.219.814

АКЦИИ НА ОФИЦИЈАЛЕН ПАЗАР— НАЈГОЛЕМ ПОРАСТ/ПАД

Акција	Просечна цена (денари) 30.10.2015	Просечна цена (денари) 30.11.2015	% на промена
НАЈГОЛЕМ ПОРАСТ			
РЖ Техничка контрола Скопје	350,00	450,00	28,57
Винарска визба Тиквеш Скопје	1.500,00	1.900,00	26,67
ОКТА Скопје	600,00	751,00	25,17
Бетон Скопје	5.700,00	6.850,00	20,18
ТТК Банка АД Скопје	503,00	599,00	19,09
НАЈГОЛЕМО ОПАЃАЊЕ			
Макошпед Скопје	120,00	100,00	-16,67
Фершпед Скопје	46.560,00	39.000,00	-16,24
Арцелормиттал Скопје (ХРМ) Скопје	15,00	13,00	-13,33
Макстил Скопје	62,00	55,00	-11,29
Стопанска банка Битола	1.170,00	1.054,56	-9,87

ПРЕГЛЕД НА ТРГУВАЊЕ СО ОБВРЗНИЦИ

	МАКС (%)	МИН (%)	Последна просечна дневна цена (%)	Последен датум на тргување	Обем (ХВ во ЕВРА)	Промет (денари)	Промет (ЕВРА)	Принос до достасување на обврзницата*
Обврзници на РМ за денационал. (RMDEN06)	98,40	95,50	98,40	20.11.2015	4.931	297.322	4.826	3,64%
Обврзници на РМ за денационал. (RMDEN07)	97,80	95,00	97,80	23.11.2015	1.156	68.651	1.114	3,53%
Обврзници на РМ за денационал. (RMDEN08)	97,00	93,00	97,00	27.11.2015	6.036	354.888	5.762	3,58%
Обврзници на РМ за денационал. (RMDEN09)	96,90	96,00	96,90	17.11.2015	9.712	577.159	9.367	3,32%
Обврзници на РМ за денационал. (RMDEN10)	94,00	94,00	94,00	02.11.2015	98	5.680	92	4,20%
Обврзници на РМ за денационал. (RMDEN11)	96,00	92,30	96,00	23.11.2015	6.092	358.157	5.817	3,64%
Обврзници на РМ за денационал. (RMDEN12)	95,10	92,40	92,40	30.11.2015	4.517	261.559	4.244	4,14%
Обврзници на РМ за денационал. (RMDEN13)	94,60	93,00	94,60	17.11.2015	3.488	201.535	3.272	3,34%
Обврзници на РМ за денационал. (RMDEN14)	95,00	92,60	94,00	30.11.2015	588.773	34.251.836	556.058	3,35%

*Моделот на калкулација го покажува годишниот просечен принос до достасување на обврзници со рок на достасување над 1 година и е прилагоден на карактеристиките на обврзниците. Датум на пресметување е 30.11.2015 година, со последната просечна цена на тргување на обврзниците



МЕСЕЧЕН СТАТИСТИЧКИ БИЛТЕН

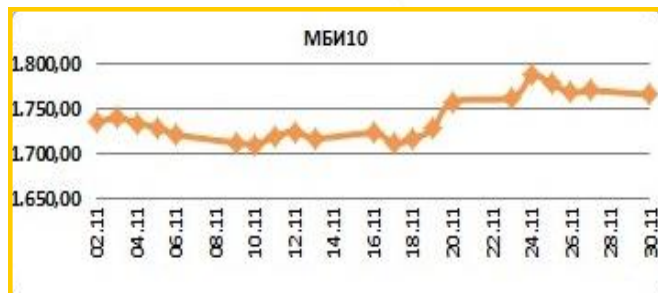
МБИ10

Вредност на 30.11.2015 **1.766,59**

Максимална вредност во Ноември (24.11.2015) 1.788,17

Минимална вредност во Ноември (10.11.2015) 1.711,19

% на промена од 31.12.2014 -4,21%



Се за Македонскиот Берзански Индекс МБИ10 на:
<http://www.mse.com.mk/Indices.aspx?Index=MBI10>

Елементи на МБИ10	Вкупен промет (денари)	Обем	Број на трансакции	Последна дневна просечна цена	% на месечна промена на цена
Алкалоид Скопје	24.613.561	4.633	159	5.402,80	5,56
Гранит Скопје	86.738.069	178.442	52	479,07	-1,21
Комерцијална банка Скопје	40.322.781	19.735	257	2.172,09	8,23
Макпетрол Скопје	1.597.796	91	31	17.129,06	-5,06
Македонијатурист Скопје	1.292.222	349	19	3.748,00	1,27
Реплек Скопје	770.950	18	4	43.000,00	-4,44
Стопанска банка Битола	17.738.760	16.258	52	1.054,56	-9,87
Македонски Телеком Скопје	5.027.685	18.510	90	272,58	4,35
Скопски пазар Скопје	28.068.441	3.561	46	8.003,29	0,54
НЛБ Тутунска банка Скопје	7.294.132	1.033	40	7.200,00	4,33

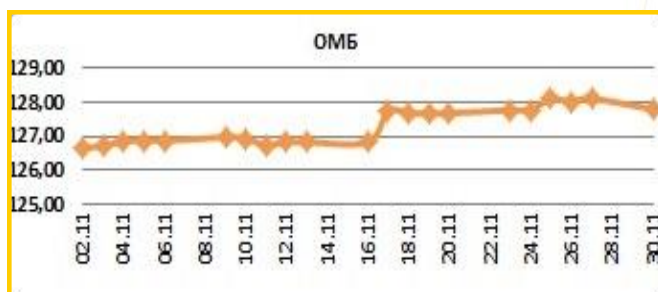
ОМБ

Вредност на 30.11.2015 **127,81**

Максимална вредност во Ноември (27.11.2015) 128,12

Минимална вредност во Ноември (02.11.2015) 126,69

% на промена од 31.12.2014 1,32%



Се за Индексот за обврзници на Македонската берза ОМБ на:
<http://www.mse.com.mk/Indices.aspx?Index=OMB>

Елементи на ОМБ	Вкупен промет (денари)	Обем	Број на трансакции	Последна дневна просечна цена	% на месечна промена на цена
Обврзници на РМ за денационал. (RMDEN06)	297.322	4.931	4	98,40	1,44
Обврзници на РМ за денационал. (RMDEN07)	68.651	1.156	2	97,80	0,82
Обврзници на РМ за денационал. (RMDEN08)	354.888	6.036	4	97,00	2,11
Обврзници на РМ за денационал. (RMDEN09)	577.159	9.712	4	96,90	0,83
Обврзници на РМ за денационал. (RMDEN10)	5.680	98	1	94,00	-1,47
Обврзници на РМ за денационал. (RMDEN11)	358.157	6.092	3	96,00	1,05
Обврзници на РМ за денационал. (RMDEN12)	261.559	4.517	3	92,40	-2,74
Обврзници на РМ за денационал. (RMDEN13)	201.535	3.488	2	94,60	1,61
Обврзници на РМ за денационал. (RMDEN14)	34.251.836	588.773	65	94,00	0,53



МЕСЕЧЕН СТАТИСТИЧКИ БИЛТЕН

ПОКАЗАТЕЛИ ЗА КОТИРАНИТЕ ДРУШТВА ОД МБИ10

Друштво	Коефициент цена на акција/ добивка по акција ¹	Дивиденден принос ²	Учество на странски инвеститори во основна главнина во Ноември		Промена
			2015	2015	
Алколоид АД Скопје	12,50	3,89%	7,59%	7,66%	-0,07%
Гранит АД Скопје	6,46	3,29%	9,62%	15,19%	-5,57%
Комерцијална банка АД Скопје	52,43	0,00%	42,58%	42,90%	-0,32%
Макпетрол АД Скопје	/	0,00%	7,81%	7,82%	-0,01%
Македонијатурист АД Скопје	11,22	4,96%	1,17%	1,18%	-0,01%
Реплек АД Скопје	12,13	8,61%	18,33%	18,33%	0,00%
Стопанска банка АД Битола	2,57	0,00%	6,69%	6,95%	-0,26%
Македонски Телеком АД Скопје	29,77	14,85%	1,64%	1,64%	0,00%
Скопски пазар АД Скопје	10,50	1,55%	0,25%	0,37%	-0,12%
НЛБ Тутунска банка АД Скопје	9,14	7,65%	90,63%	90,63%	0,00%

[1] Цена на акција на последен ден на тргување/Добивка по акција.

[2] Показателите се пресметани со користење на податоци од ревидирани финансиски извештаи за 2014 и последната исплатена дивиденда.

СТРАНСКИ ИНВЕСТИТОРИ НА ОФИЦИЈАЛНИОТ ПАЗАР НА БЕРЗАТА

Ноември 2015	Странски правни лица		Странски физички лица		Вкупно странски инвеститори Ноември 2015	Вкупно странски инвеститори Октомври 2015	Промена
	Ноември 2015	Ноември 2015	Ноември 2015	Ноември 2015			
Акции ³	33,32%		1,22%		34,53%	34,74%	-0,21%
Обврзници ⁴	0,00%		0,11%		0,11%	0,11%	0,00%
Вкупно Официјален пазар	31,95%		1,17%		33,12%	33,32%	-0,20%

[3] Состојба на последен ден на тргување во месецот, според податоците добиени од Централниот депозитар за хартии од вредност, а која се однесува на учество на странските инвеститори во вкупната главнина на друштвото

[4] Состојба на последен ден на тргување во месецот, според податоците добиени од Централниот депозитар за хартии од вредност, а која се однесува на учество на странските инвеститори во вкупната номинална вредност на обврзниците

УЧЕСТВО НА СТРАНСКИТЕ И ДОМАШНИТЕ ИНВЕСТИТОРИ ВО ВКУПНИОТ ПРОМЕТ НА БЕРЗАТА ⁵

	КУПУВАЊЕ % на учество	ПРОДАВАЊЕ % на учество
Странски физички лица		1,84%
Странски правни лица		3,71%
Вкупно странски		5,55%
Домашни физички лица		17,15%
Домашни правни лица		77,30%
Вкупно домашни		94,45%

[5] Состојба на последен ден на тргување во месецот, според податоците добиени од Централниот депозитар за хартии од вредност а која се однесува на учеството на странските и домашните инвеститори во вкупниот промет остварен на Берзата.

ПРОМЕТ НА ЧЛЕНКИТЕ НА МАКЕДОНСКА БЕРЗА ВО ДЕНАРИ

Членка	Членка	Класично тргување	% Класично тргување	Блокови	% Блокови	Јавни берзански аукции		% Јавна понуда		Вкупно
						базански	% Јавни берзански и аукции	Јавна понуда	% Јавна понуда	
ИЛИРИКА ИНВЕСТМЕНТС АД Скопје	IL	261.320.181	58,67	0	0,00	0	0,00	0	0	261.320.181
Комерцијална банка АД Скопје	KB	31.981.894	7,18	173.662.509	65,01	0	0,00	0	0	205.644.403
ИНОВО БРОКЕР АД Скопје	IN	21.038.512	4,72	59.872.800	22,41	0	0,00	0	0	80.911.312
НЛБ Тутунска банка АД Скопје	TN	24.289.968	5,45	24.720.000	9,25	0	0,00	0	0	49.009.968
Еурохаус АД Скопје	EH	38.055.688	8,54	0	0,00	0	0,00	0	0	38.055.688
ТТК Банка Скопје	TK	37.405.843	8,40	0	0,00	0	0,00	0	0	37.405.843
ИНВЕСТИБРОКЕР АД Скопје	MI	9.882.703	2,22	6.855.400	2,57	455.378	81,30	0	0	17.193.481
Стопанска банка АД Скопје	SB	10.741.402	2,41	0	0,00	0	0,00	0	0	10.741.402
Фершпед Брокер АД Скопје	FR	7.174.043	1,61	2.008.600	0,75	104.720	18,70	0	0	9.287.363
Поштел Брокер АД Скопје	PT	3.479.351	0,78	0	0,00	0	0,00	0	0	3.479.351
Вкупно		445.369.586	100,00	267.119.309	100,00	560.098	100,00	0	100	713.048.993

Кај сите трансакции освен Јавните берзански аукции за државни хартии од вредност се применува двојно пресметување (и при купување и при продавање), со цел да е опфатено учеството на брокерските куќи во прометот и при вкврстените трансакции. Со оглед на тоа што од 13-ти Јуни 2003 година од продажната страна при тргувањето со акции и удели во сопственост на државата се јавува Македонската Берза АД Скопје, нема да важи правилото на двојно пресметување кај државата, туку ќе се земе предвид само тргувањето од куповната страна.



МЕСЕЧЕН СТАТИСТИЧКИ БИЛТЕН

КАКО ПОТСЕТУВАЊЕ

Продуктот на Македонската берза **БЕСТНЕТ АНАЛИТИКА** е современ интернет сервис кој им помага на инвеститорите во градење на компетентни стратегии за вложување и носење на квалитетни инвестициски одлуки.

БЕСТНЕТ АНАЛИТИКА во себе

содржи:

- Податоци за повеќе од **100** компании со кои се тргува на Македонската берза
- Повеќе од **70** најразлични финансиски показатели за компании и повеќе од **40** показатели за банки
- Следење и споредување на вредностите за последните **3** години
- Следење на резултатите по квартали
- Податоци во денари, евра и долари
- Податоци за исплатените дивиденди на компаниите за последните **4** години
- Податоци за најголемите акционери на компанијата
- Податоци за органите на управување на компанијата
- Податоци за поврзаните компании
- Споредување и следење на поголем број на финансиски показатели
- Следење на показателите по сектори и индустриски гранки
- Графички приказ на техничките индикатори
- Преку **40** технички индикатори и осцилатори
- Следење на вложувањата, утврдување на нивната моментална вредност
- Пресметка на добивките/загубите на нереализираните трансакции
- Пресметка на добивките/загубите од извршените тргувања
- Симулирани портфолија

Примажи од:	Примажи до:	Освежи	Назад кон листа со портфолио								
Вредност на портфолио по транс.		Вредност на портфолио по ХВ		Реализирани добивки/загуби по транс.	Наплатена вредност						
Шифра на ХВ	Датум на трансакција	Број на трансакција	Количина	Куповна вредност - вкупна (во ден.)	Датум на последна цена	Последна просечна цена	Вкупна вредност (во ден.)	Нереализирана добивка / загуба (во ден.)	% промена од купување на хв	% од вредноста на вложувања	
скратен преглед на поединечна трансакција											
ГРТ	17.02.2009	X52515136					1.800.000,00	133,33%	3,74%		
ТЕЛ	11.06.2009	1235649	600,00	360.000,00	11.2009	653,11	391.866,00	8,85%	1,00%		
детален преглед на поединечна трансакција											
Македонски Телеком Скопје (ТЕЛ)											
Тип на хартија	Share		Куповна вредност - вкупна (во ден.)		Датум на последна цена		360.000,00		21.01.2009		
Датум на трансакција	11.06.2009		Последна просечна цена		653,11		391.866,00		9,00		
Број на трансакција	1235649		Мето вредност (во ден.)		391.866,00		Вкупна вредност (во ден.)		391.866,00		
Количина	600,00		Акмулирана камата (во ден.)		0,00		Нереализирана добивка / загуба (во ден.)		31.866,00		
Куповна цена (во ден.)	600,00		Вкупна вредност (во ден.)		360.000,00		% промена од купување на хв		8,85%		
Куповна вредност (во ден.)	360.000,00		% од вредноста на вложувања		1,00%						
Купена акцип. камата (во ден.)	0,00										
Трансакциони трошоци (во ден.)	500,00										
скапан преглед на поединечна трансакција											
НПТ	14.08.2009	1314-9	100,00	6.500.000,00	21.01.2009	120.334,50	12.033.450,00	5,33%	18,02%		
КМБ	11.05.2009	кмб					9.896.310,00	48,87%	56,15%		
АЛК	28.05.2009	алко					2.730.285,00	79,01%	9,70%		
АЛК	10.11.2009	алко-продај					6.614.520,00	165,36%	11,09%		
ИМДЕН01	11.07.2008	1919	2.250,00	107.092,08	27.11.2007	85,00	117.886,38	11,19%	0,30%		
Р.Македонија - денационализација 01 (ИМДЕН01)											
Тип на хартија	Bond		Куповна вредност - вкупна (во ден.)		Датум на последна цена		107.092,08		107.092,08		
Датум на трансакција	11.07.2008		Последна просечна цена		85,00		117.886,38		27.11.2007		
Број на трансакција	1919										
Количина											
Куповна цена (во %)											
Куповна вредност (во ден.)											
Купена акцип. камата (во ден.)											
Трансакциони трошоци (во ден.)											
описание: Алкалоид Скопје											
валута: MKD											
Опис на хв											
Лазарен сегмент	Берзанска котација		Официјален пазар		Последно тргување		22.02.2012				
Лазарен подсегмент	Берзанска котација		Обични акции		Цена на отварање		4.200,00				
Тип на хв	Обични акции		Цена на затварање		4.200,00						
ISIN број	MKALK101011		Најниска цена		4.200,00						
Вкупни издадени хв	1431353		Просечна цена во ден		4.121,00						
Шифра на хв	ALK		Количина		67						
Номинална вредност	25,56 EUR		Пронет		280.531,00						
				Трансакции		5					
Дејствија на цената и прометот											
				Показатели по акција за издавачот							
Највисока цена во пос. 52 недели		4.599,00		Коэффициент цена / добивка		10,43					
Најниска цена во пос. 52 недели		3.799,00		Дивиденден принос		3,98%					
% промена во пос. 30 дена		8,48%		Коэффициент цена / Книговодствена вредност по акција		0,91					
% промена во пос. 3 месеци		6,98%		Коэффициент цена / Акмулирана добивка по акција		2,62					
% промена во пос. 6 месеци		0,80%		Коэффициент цена / Приходи од продажба		1,01					
% промена во пос. 1 година		-4,07%		Коэффициент цена / влијанија од оперативни активности		13,59					
Прочетен дневен промет во пос. 30 дена		645.146,23		Коэффициент цена / оперативна добивка		8,93					
Прочетен дневен промет во пос. 3 месеци		812.362,12		Коэффициент цена / EBITDA		6,35					
Прочетен дневен промет во тековната година		626.836,29		Највисок P/E во пос. 52 недели		11,46					
Прочетен дневен промет во пос. 52 недели		1.304.591,88		Најнисок P/E во пос. 52 недели		9,47					
				Нето добивка по акција за пос. 12 месеци		430,59					
				Коэффициент цена / добивка за пос. 12 месеци		9,72					

Повеќе информации на : www.bestnet.com.mk

Продуктот на Македонската берза **МБ МОНИТОР** е интернет сервис наменет за информирање и едуцирање на јавноста за прашања од областа на пазарот на хартии од вредност.

БЕРЗИ ДНЕВЕН ПРОМЕТ И ВРЕДНОСТ НА ИНДЕКСИ					
Берза	Фев.12		Фев.12		% на промена во однос на припадниот ден
	Датум	Вкупен промет EUR	Датум	Вкупен промет EUR	
Македонска берза АД Скопје	20.02.2012	286.899	21.02.2012	297.367	0,36
Београдска берза д.д. Београд	20.02.2012	486.484	21.02.2012	488.889	19,49
Загребска берза д.д.	20.02.2012	1.860.296	21.02.2012	1.847.965	52,85
Љубљанска берза, д.д. Љубљана	20.02.2012	888.400	21.02.2012	870.900	45,28
Варшавска берза	20.02.2012	131.579	21.02.2012	131.959	-0,16
Биржа на вредности	20.02.2012	44.848	21.02.2012	47.190	10,19
Мотелсбергаза АО	20.02.2012	88.175	21.02.2012	11.882	-26,81

Индекс	Фев.12		Фев.12		% на промена во однос на припадниот ден
	Датум	Вредност на индексот	Датум	Вредност на индексот	
INDEX	20.02.2012	2.092,75	21.02.2012	2.078,88	-2,11
BELX	20.02.2012	341,82	21.02.2012	338,18	-10,67
SP10EX	20.02.2012	1.736,40	21.02.2012	1.754,16	1,00
WVTOX	20.02.2012	379,20	21.02.2012	369,49	-8,88
WVSE	20.02.2012	802,80	21.02.2012	810,77	0,99
WVSD10	20.02.2012	788,60	21.02.2012	788,79	0,09
INDEX 10	20.02.2012	9.630,81	21.02.2012	9.595,46	-0,37
SOIFX	20.02.2012	332,08	21.02.2012	309,26	-6,42
STX	20.02.2012	2.360,08	21.02.2012	2.214,48	-11,98
CASAX	20.02.2012	3.472,54	21.02.2012	3.465,24	-0,21
SDX	20.02.2012	8.348,25	21.02.2012	8.308,18	-0,50
FTSEM	20.02.2012	9.980,21	21.02.2012	9.920,36	-0,60
ROWINDEX	20.02.2012	12.949,87	21.02.2012	12.963,69	0,12
WVSE10	20.02.2012	1.981,20	21.02.2012	1.980,21	-0,01
INDEX 200	20.02.2012	9.488,04	21.02.2012	9.460,80	-0,29

МБ МОНИТОР во себе содржи:

- Дневни прегледи со сумарни податоци од тргувањето на Македонска берза
- Неделни прегледи со сумарни податоци од тргувањето на Македонска берза
- Дневни прегледи со податоци од тргувањето на регионалните берзи
- Месечни прегледи со податоци од тргувањето на регионалните берзи
- Податоци презентирани во Excel, Power Point, Word

Повеќе информации на : www.mbmonitor.com.mk

МЕСЕЧЕН СТАТИСТИЧКИ БИЛТЕН

КОМЕРЦИЈАЛЕН ОГЛАС



комерцијална банка
ај скопје

ЗАЕДНО СОЗДАВАМЕ ВРЕДНОСТИ



комерцијална банка
ај скопје

60 години знаеме и создаваме вложувајќи во вашата иднина.
Постојано поддржувајќи ги вистинските вредности, заедно
градиме подобро утре.
Вашата доверба е нашиот мотив за повисоки цели.
Вашата сигурност е наша обврска.
60 години Комерцијална банка – заедно создаваме вредности.

www.kb.com.mk контакт центар: (02) 3 296 800



МАКЕДОНСКА БЕРЗА
MACEDONIAN STOCK EXCHANGE