

МЕСЕЧЕН СТАТИСТИЧКИ БИЛТЕН

АВГУСТ 2015

Пазарна капитализација : 95.949.408.132

Промет : 143.969.838

Број на трансакции: 789

МБИ10: 1.666,37

↓0,13%

↑20,19%

↓13,20%

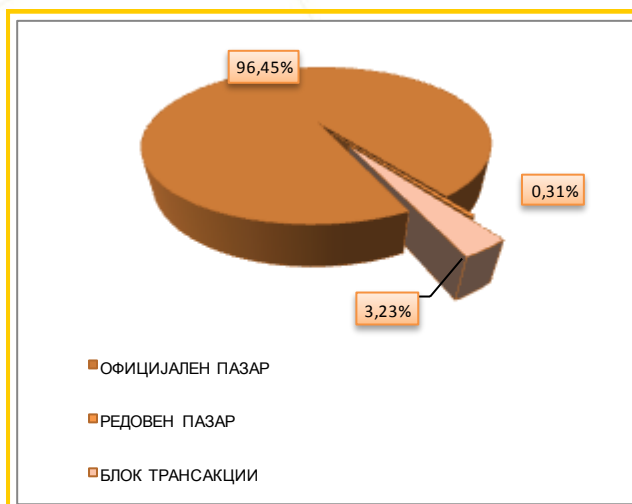
↑0,49%

БЕРЗАНСКИ ПОКАЗАТЕЛИ

ПРОМЕТ (денари)	Јули 2015	Август 2015	% на промена
КЛАСИЧНО ТРГУВАЊЕ	115.042.753	139.313.758,4	21,10
АКЦИИ	74.634.508	106.367.110	42,52
ОБВРЗНИЦИ	40.408.245	32.946.648	-18,47
ПРОСЕЧЕН ДНЕВЕН ПРОМЕТ (денари)	5.229.216	7.332.303	40,22
ПРОСЕЧЕН ДНЕВЕН БРОЈ НА ТРАНСАКЦИИ	41	41	0,00
БЛОК ТРАНСАКЦИИ	2.274.734	4.656.080	104,69
ЈАВНИ БЕРЗАНСКИ АУКЦИИ	2.469.994	0	-
ЈАВНА ПОНУДА НА ХВ	0	0	-
ВКУПНО	119.787.481	143.969.838	20,19
БРОЈ НА ТРАНСАКЦИИ			
КЛАСИЧНО ТРГУВАЊЕ	902	787	-12,75
БЛОК ТРАНСАКЦИИ	2	2	0,00
ЈАВНИ БЕРЗАНСКИ АУКЦИИ	5	0	-
ЈАВНА ПОНУДА НА ХВ	0	0	-
ВКУПНО	909	789	-13,20
ПАЗАРНА КАПИТАЛИЗАЦИЈА (денари)			
ПАЗАРНА КАПИТАЛИЗАЦИЈА НА АКЦИИ	96.076.248.211	95.949.408.132	-0,13
КОТАЦИЈА	92.545.646.527	92.418.806.448	-0,14
ПАЗАР НА АДПОИ	3.530.601.684	3.530.601.684	0,00
ПАЗАРНА КАПИТАЛИЗАЦИЈА НА ОБВРЗНИЦИ	4.793.627.653	4.838.790.483	0,94
ВКУПНО ПАЗАРНА КАПИТАЛИЗАЦИЈА	100.869.875.865	100.788.198.615	-0,08
МБИ10	1.658,25	1.666,37	0,49
ОМБ	125,15	127,12	1,57
БРОЈ НА КОТИРАНИ ДРУШТВА	114	114	0,00
БРОЈ НА ДЕНОВИ НА ТРГУВАЊЕ	22	19	-13,64

СТРУКТУРА НА ПРОМЕТ

Пазарен сегмент	Промет (денари)	Промет (ЕВРА)	% на учество	Број на трансакции
Официјален пазар	138.862.831	2.258.032	96,45	780
Редовен пазар	450.927	7.333	0,31	7
Блок трансакции	4.656.080	75.711	3,23	2
Јавни берзански аукции	0	0	0,00	0
Јавна понуда на ХВ	0	0	0,00	0
Вкупно	143.969.838	2.341.076	100,00	789



МЕСЕЧЕН СТАТИСТИЧКИ БИЛТЕН

НАЈТРГУВАНИ АКЦИИ НА ОФИЦИЈАЛЕН ПАЗАР

Хартија од вредност	Макс (денари)	Мин (денари)	Просечна цена (денари)	Количина	Промет во денари	Промет во ЕВРА	% Учество во прометот	Број на транс.	Пазарна капитализација (денари)
Алкалоид Скопје	4.981,00	4.855,00	4.899,56	6.321	31.033.774	504.630	29,300	173	7.012.699.321
Комерцијална банка Скопје	1.849,00	1.750,00	1.800,12	9.029	16.255.460	264.335	15,350	117	4.103.391.761
Прилепска Пиварница Прилеп	24.999,00	24.100,00	24.447,00	591	14.268.474	232.038	13,470	16	968.011.500
Гранит Скопје	490,00	461,00	479,82	19.525	9.276.472	150.838	8,760	50	1.429.480.283
НЛБ Тутунска банка Скопје	6.000,00	5.500,00	5.686,16	1.297	7.301.559	118.729	6,890	39	5.105.072.762
Макпетрол Скопје	19.999,00	18.500,00	18.936,74	335	6.405.250	104.158	6,050	72	2.135.258.000
Македонски Телеком Скопје	268,00	255,00	262,13	20.220	5.297.372	86.143	5,000	58	24.975.586.068
Македонијатурист Скопје	3.600,00	3.450,00	3.564,29	1.058	3.803.600	61.845	3,590	14	1.628.089.200
Реплек Скопје	50.000,00	47.600,00	49.119,91	58	2.804.007	45.591	2,650	10	1.233.792.000
Скопски Пазар Скопје	8.345,00	7.801,00	8.009,70	251	2.033.983	33.076	1,920	15	567.566.937
Останати				68.833	7.436.232	120.914	7,020	120	49.158.947.832
Вкупно				127.518	105.916.183	1.722.297	100,000	684	92.418.806.448

АКЦИИ НА ОФИЦИЈАЛЕН ПАЗАР— НАЈГОЛЕМ ПОРАСТ/ПАД

Акција	Просечна цена (денари) 31.07.2015	Просечна цена (денари) 31.08.2015	% на промена
НАЈГОЛЕМ ПОРАСТ			
Макошпед Скопје	100,00	111,00	11,00
НЛБ Тутунска банка Скопје	5.500,00	5.977,41	8,68
Стопанска банка Скопје—приоритетни	305,00	330,00	8,20
Охридска банка АД Скопје	1.800,00	1.909,00	6,06
Адинг Скопје	250,00	265,00	6,00
НАЈГОЛЕМО ОПАЃАЊЕ			
РЖ КПОР Скопје	119,00	30,00	-74,79
Сковин Скопје	210,00	65,00	-69,05
РЖ Уготур Скопје	10,00	7,00	-30,00
Арцелормиттал Скопје (ЦРМ) Скопје	25,00	20,00	-20,00
Топлификација Скопје	680,00	615,00	-9,56

ПРЕГЛЕД НА ТРГУВАЊЕ СО ОБВРЗНИЦИ

	МАКС (%)	МИН (%)	Последна просечна дневна цена (%)	Последен датум на тргување	Обем (ХВ во ЕВРА)	Промет (денари)	Промет (ЕВРА)	Принос до достасување на обврзницата*
Обврзници на РМ за денационал. (RMDEN05)	98,70	98,70	98,70	10.08.2015	904	54.865	892	-
Обврзници на РМ за денационал. (RMDEN09)	95,70	94,00	95,70	10.08.2015	23.667	1.388.553	22.581	3,68%
Обврзници на РМ за денационал. (RMDEN10)	95,50	93,00	95,50	25.08.2015	11.422	667.917	10.862	3,50%
Обврзници на РМ за денационал. (RMDEN11)	94,80	92,00	93,90	31.08.2015	9.295	534.556	8.693	4,17%
Обврзници на РМ за денационал. (RMDEN13)	94,00	92,00	94,00	17.08.2015	85.452	4.893.981	79.589	3,41%
Обврзници на РМ за денационал. (RMDEN14)	93,80	92,00	93,50	31.08.2015	443.397	25.406.777	413.118	3,40%

*Моделот на калкулација го покажува годишниот просечен принос до достасување на обврзници со рок на достасување над 1 година и е прилагоден на карактеристиките на обврзниците. Датум на пресметување е 31.08.2015 година, со последната просечна цена на тргување на обврзниците

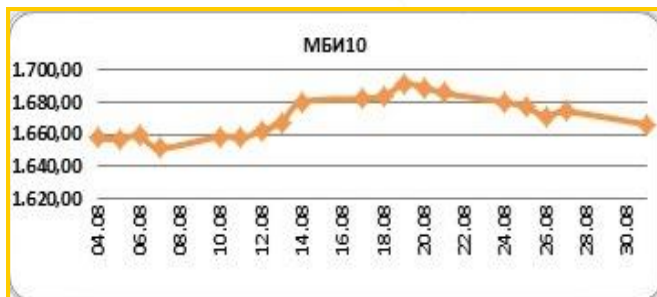


МЕСЕЧЕН СТАТИСТИЧКИ БИЛТЕН

МБИ10

Вредност на 31.08.2015 **1.666,37**

Максимална вредност во Август (19.08.2015)	1.691,54
Минимална вредност во Август (07.08.2015)	1.651,58
% на промена од 31.12.2014	-9,64%



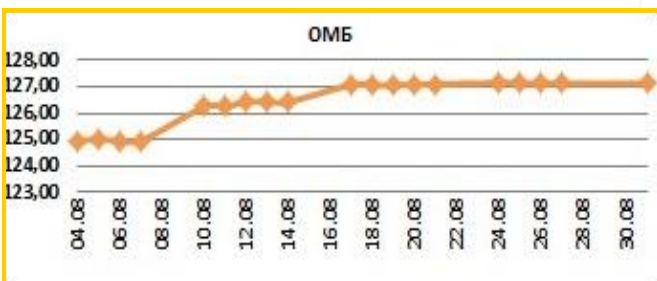
Се за Македонскиот Берзански Индекс МБИ10 на:
<http://www.mse.com.mk/Indices.aspx?Index=MBI10>

Елементи на МБИ10	Вкупен промет (денари)	Обем	Број на трансакции	Последна дневна просечна цена	% на месечна промена на цена
Алколоид Скопје	31.033.774	6.321	173	4.899,35	0,45
Гранит Скопје	9.276.472	19.525	50	465,42	-3,44
Комерцијална банка Скопје	16.255.460	9.029	117	1.800,47	-0,03
Макпетрол Скопје	6.405.250	335	72	19.000,00	2,65
Македонијатурист Скопје	3.803.600	1.058	14	3.600,00	4,35
Реплек Скопје	2.804.007	58	10	47.600,00	-4,80
Стопанска банка Битола	463.858	403	8	1.143,00	3,81
Македонски Телеком Скопје	5.297.372	20.220	58	260,60	-1,66
Скопски пазар Скопје	5.689.983	708	16	8.001,00	0,77
НЛБ Тутунска банка Скопје	7.301.559	1.297	39	5.977,41	8,68

ОМБ

Вредност на 31.08.2015 **127,12**

Максимална вредност во Август (24.08.2015)	127,15
Минимална вредност во Август (04.08.2015)	124,95
% на промена од 31.12.2014	0,76%



Се за Индексот за обврзници на Македонската берза ОМБ на:
<http://www.mse.com.mk/Indices.aspx?Index=OMB>

Елементи на ОМБ	Вкупен промет (денари)	Обем	Број на трансакции	Последна дневна просечна цена	% на месечна промена на цена
Обврзници на РМ за денационал. (RMDEN06)	0	0	0	97,70	0,00
Обврзници на РМ за денационал. (RMDEN07)	0	0	0	97,00	0,00
Обврзници на РМ за денационал. (RMDEN08)	0	0	0	95,81	0,00
Обврзници на РМ за денационал. (RMDEN09)	1.388.553	23.667	5	95,70	1,81
Обврзници на РМ за денационал. (RMDEN10)	667.917	11.422	7	95,50	2,69
Обврзници на РМ за денационал. (RMDEN11)	534.556	9.295	6	93,90	2,07
Обврзници на РМ за денационал. (RMDEN12)	0	0	0	93,00	0,00
Обврзници на РМ за денационал. (RMDEN13)	4.893.981	85.452	11	94,00	2,17
Обврзници на РМ за денационал. (RMDEN14)	25.406.777	443.397	66	93,50	0,65



МЕСЕЧЕН СТАТИСТИЧКИ БИЛТЕН

ПОКАЗАТЕЛИ ЗА КОТИРАНИТЕ ДРУШТВА ОД МБИ10

Друштво	Коефициент цена на акција/ добивка по акција ¹	Дивиденден принос ²	Учество на странски инвеститори во основна главнина во Август 2015	Учество на странски инвеститори во основна главнина во Јули 2015	Промена
Алколоид АД Скопје	11,32	4,29%	7,89%	8,14%	-0,25%
Гранит АД Скопје	6,11	3,48%	15,78%	16,28%	-0,50%
Комерцијална банка АД Скопје	42,04	0,00%	43,76%	44,01%	-0,25%
Макпетрол АД Скопје	/	0,00%	7,81%	7,85%	-0,04%
Македонијатурист АД Скопје	10,78	5,16%	1,21%	1,43%	-0,22%
Реплек АД Скопје	14,7	7,11%	18,31%	18,31%	0,00%
Стопанска банка АД Битола	2,72	0,00%	7,03%	7,08%	-0,05%
Македонски Телеком АД Скопје	28,11	10,16%	1,64%	1,65%	-0,01%
Скопски пазар АД Скопје	10,81	1,50%	0,37%	0,37%	0,00%
НЛБ Тутунска банка АД Скопје	7,64	9,16%	90,63%	90,84%	-0,21%

[1] Цена на акција на последен ден на тргување/Добивка по акција.

[2] Показателите се пресметани со користење на податоци од ревидирани финансиски извештаи за 2014 и последната исплатена дивиденда.

СТРАНСКИ ИНВЕСТИТОРИ НА ОФИЦИЈАЛНИОТ ПАЗАР НА БЕРЗАТА

Август 2015	Странски правни лица Август 2015	Странски физички лица Август 2015	Вкупно странски инвеститори Август 2015	Вкупно странски инвеститори Јули 2015	Промена
Акции ³	33,55%	1,23%	34,78%	34,81%	-0,03%
Обврзници ⁴	0,00%	0,11%	0,11%	0,11%	0,00%
Вкупно Официјален пазар	32,17%	1,19%	33,36%	33,38%	-0,02%

[3] Состојба на последен ден на тргување во месецот, според податоците добиени од Централниот депозитар за хартии од вредност, а која се однесува на учество на странските инвеститори во вкупната главнина на друштвото

[4] Состојба на последен ден на тргување во месецот, според податоците добиени од Централниот депозитар за хартии од вредност, а која се однесува на учество на странските инвеститори во вкупната номинална вредност на обврзниците

УЧЕСТВО НА СТРАНСКИТЕ И ДОМАШНИТЕ ИНВЕСТИТОРИ ВО ВКУПНИОТ ПРОМЕТ НА БЕРЗАТА ⁵

	КУПУВАЊЕ % на учество	ПРОДАВАЊЕ % на учество
Странски физички лица		0,91%
Странски правни лица		0,05%
Вкупно странски		0,96%
Домашни физички лица		26,74%
Домашни правни лица		72,31%
Вкупно домашни		99,04%

[5] Состојба на последен ден на тргување во месецот, според податоците добиени од Централниот депозитар за хартии од вредност а која се однесува на учеството на странските и домашните инвеститори во вкупниот промет остварен на Берзата.

ПРОМЕТ НА ЧЛЕНКИТЕ НА МАКЕДОНСКА БЕРЗА ВО ДЕНАРИ

Членка	Членка	Класично тргување	% Класично тргување	Блокови	% Блокови	Јавни берзански аукции	% Јавни берзански и аукции	Јавна понуда	% Јавна понуда	Вкупно
ИЛИРИКА ИНВЕСТМЕНТС АД Скопје	IL	129.093.465	46,33	0	0,00	0	0,00	0	0,00	129.093.465
НЛБ Тутунска банка АД Скопје	TN	42.164.860	15,13	0	0,00	0	0,00	0	0,00	42.164.860
Еурохаус АД Скопје	EH	23.346.135	8,38	2.000.160	21,48	0	0,00	0	0,00	25.346.295
ТТК Банка Скопје	TK	24.615.556	8,83	0	0,00	0	0,00	0	0,00	24.615.556
Комерцијална банка АД Скопје	KB	18.263.477	6,55	3.656.000	39,26	0	0,00	0	0,00	21.919.477
ИНОВО БРОКЕР АД Скопје	IN	17.503.236	6,28	3.656.000	39,26	0	0,00	0	0,00	21.159.236
Стопанска банка АД Скопје	SB	10.658.295	3,83	0	0,00	0	0,00	0	0,00	10.658.295
ИНВЕСТБРОКЕР АД Скопје	MI	6.973.783	2,50	0	0,00	0	0,00	0	0,00	6.973.783
Фершпед Брокер АД Скопје	FR	3.512.863	1,26	0	0,00	0	0,00	0	0,00	3.512.863
Поштел Брокер АД Скопје	PT	2.495.847	0,90	0	0,00	0	0,00	0	0,00	2.495.847
Вкупно		278.627.517	100,00	9.312.160	100,00	0	100,00	0	100,00	287.939.677

Кај сите трансакции освен Јавните берзански аукции за државни хартии од вредност се применува двојно пресметување (и при купување и при продавање), со цел да е опфатено учеството на брокерските куќи во прометот и при вкврстените трансакции. Со оглед на тоа што од 13-ти Јуни 2003 година од продажната страна при тргувањето со акции и удели во сопственост на државата се јавува Македонската Берза АД Скопје, нема да важи правилото на двојно пресметување кај државата, туку ќе се земе предвид само тргувањето од куповната страна.



МЕСЕЧЕН СТАТИСТИЧКИ БИЛТЕН

КАКО ПОТСЕТУВАЊЕ

Продуктот на Македонската берза **БЕСТНЕТ АНАЛИТИКА** е современ интернет сервис кој им помага на инвеститорите во градење на компетентни стратегии за вложување и носење на квалитетни инвестициски одлуки.

БЕСТНЕТ АНАЛИТИКА во себе

содржи:

- Податоци за повеќе од **100** компании со кои се тргува на Македонската берза
- Повеќе од **70** најразлични финансиски показатели за компании и повеќе од **40** показатели за банки
- Следење и споредување на вредностите за последните **3** години
- Следење на резултатите по квартали
- Податоци во денари, евра и долари
- Податоци за исплатените дивиденди на компаниите за последните **4** години
- Податоци за најголемите акционери на компанијата
- Податоци за органите на управување на компанијата
- Податоци за поврзаните компании
- Споредување и следење на поголем број на финансиски показатели
- Следење на показателите по сектори и индустриски гранки
- Графички приказ на техничките индикатори
- Преку **40** технички индикатори и осцилатори
- Следење на вложувањата, утврдување на нивната моментална вредност
- Пресметка на добивките/загубите на нереализираните трансакции
- Пресметка на добивките/загубите од извршените тргувања
- Симулирани портфолија

скратен преглед на поединечна трансакција

Шифра на XB	Датум на трансакција	Број на трансакција	Количина	Куповна вредност - вкупно (во ден.)	Датум на последна цена	Последна просечна цена	Вкупна вредност (во ден.)	Нереализирана добивка / загуба (во ден.)	% промена од купување на хв	% од вредноста на вложувања
TRNT	17.02.2009	X52515136					1.800.000,00		133,33%	3,74%
TEL	11.06.2009	1235649	600,00	360.000,00	11.01.2009	653,11	391.866,00	31.866,00	8,85%	1,00%

детален преглед на поединечна трансакција

Тип на хартија	Шифра	Куповна вредност - вкупно (во ден.)	Датум на последна цена
ТЕЛ	11.06.2009	360.000,00	21.01.2009
ALK	10.11.2009	4.800.000,00	10.614,52
RMDE01	11.07.2008	1.000,00	117.886,35

Р.Македонија - денационализација 01 (RMDE01)

Тип на хартија	Шифра	Куповна вредност - вкупно (во ден.)	Датум на последна цена
ALK	11.07.2008	107.052,08	27.11.2007
RMDE01	11.07.2008	1.919	85,00

Општина: Алкалоид Скопје
Залуга: MKD

Лазарен сегмент	Берзанска котација	Официјален пазар	Последно тргување	Податоци од тргувањето
Лазарен подсегмент	Берзанска котација	Обични акции	Цена на отварање	22.02.2012
Тип на хв	Обични акции	Обични акции	Цена на затварање	4.200,00
ISIN број	MKALKA101011	Највисока цена		4.200,00
Вкупни издадени хв	1431353	Најниска цена		4.121,00
Шифра на хв	ALK	Просечна цена во ден		4.187,03
Номинална вредност	25,56 EUR	Количина		67
		Пронет		280.531,00
		Трансакции		5

Дејствија на цената и прометот

Највисока цена во пос. 52 недели	Најниска цена во пос. 52 недели	Коefициент цена / добивка	Дивиденден принос
4.599,00	3.799,00	0,84%	3,98%
% промена во посл. 30 дена	8,48%	Коefициент цена / Книговодствена вредност по акција	0,91
% промена во посл. 6 месеци	0,80%	Коefициент цена / Акумулирана добивка по акција	2,62
% промена во посл. 1 година	-4,07%	Коefициент цена / Приходи од продажба	1,01
Просечен дневен промет во пос. 30 дена	645.146,23	Коefициент цена / влијанија од оперативни активности	13,59
Просечен дневен промет во пос. 3 месеци	812.362,12	Коefициент цена / оперативна добивка	8,93
Просечен дневен промет во тековната година	626.836,29	Коefициент цена / EBITDA	6,35
Просечен дневен промет во пос. 52 недели	1.304.591,88	Највисок P/E во пос. 52 недели	11,46
		Најнисок P/E во пос. 52 недели	9,47
		Нето добивка по акција за пос. 12 месеци	430,59
		Коefициент цена / добивка за пос. 12 месеци	9,72

Повеќе информации на : www.bestnet.com.mk

Продуктот на Македонската берза **МБ МОНИТОР** е интернет сервис наменет за информирање и едуцирање на јавноста за прашања од областа на пазарот на хартии од вредност.

Берзи

ДНЕВЕН ПРОМЕТ И ВРЕДНОСТ НА ИНДЕКСИ

Берза	Датум	Вкупен промет EUR	Датум	Вкупен промет EUR	% на промена во однос на припадниот ден
Македонска берза АД Скопје	20.02.2012	286.099	21.02.2012	297.367	0,36
Београдска берза д.д. Београд	20.02.2012	686.844	21.02.2012	688.894	19,49
Загребска берза д.д.	20.02.2012	1.860.296	21.02.2012	1.847.965	52,85
Љубљанска берза, д.д. Љубљана	20.02.2012	666.440	21.02.2012	670.910	45,28
Варшавска берза	20.02.2012	131.579	21.02.2012	131.959	-0,16
Биржа на вредности	20.02.2012	64.844	21.02.2012	67.190	12,19
Мотелсбергаза АО	20.02.2012	88.175	21.02.2012	11.882	-26,81

Индекси

Индекс	Датум	Вредност на индекс	Датум	Вредност на индекс	% на промена во однос на припадниот ден	% на неделна промена	% на месечна промена од 31.12. (YTD)	% на годишна промена (YTD)
INDEX	20.02.2012	2.092,75	21.02.2012	2.078,84	-0,67	2,09	10,12	2,02
BELX	20.02.2012	341,82	21.02.2012	338,18	-1,07	0,30	7,43	7,84
SPSEX	20.02.2012	1.736,40	21.02.2012	1.754,16	1,00	1,40	1,56	0,80
WVTOX	20.02.2012	379,01	21.02.2012	369,49	-0,88	-0,29	-0,32	-4,09
WVSE	20.02.2012	802,80	21.02.2012	810,77	0,99	0,42	-1,13	-7,48
WVSDX	20.02.2012	788,66	21.02.2012	788,79	0,09	-1,81	-1,87	-9,61
INDEX 10	20.02.2012	9.630,81	21.02.2012	9.595,46	-0,37	0,77	2,72	2,90
BOFEX	20.02.2012	310,28	21.02.2012	309,26	-0,42	-0,30	-0,22	-3,99
ATX	20.02.2012	2.360,58	21.02.2012	2.214,48	-11,69	1,36	6,83	17,69
CASAX	20.02.2012	3.475,54	21.02.2012	3.465,24	-0,21	2,11	5,03	9,47
SIX	20.02.2012	8.348,25	21.02.2012	8.306,18	-0,50	2,22	0,96	17,12
FTSEM	20.02.2012	9.980,21	21.02.2012	9.920,36	-0,60	0,81	4,34	6,39
ROUDEX	20.02.2012	12.949,87	21.02.2012	12.963,69	0,12	0,48	2,43	6,12
WAPRO	20.02.2012	1.981,23	21.02.2012	1.980,21	-0,07	0,31	3,79	8,32
INDEX 200	20.02.2012	9.488,04	21.02.2012	9.460,80	-0,29	2,49	7,89	11,62

МБ МОНИТОР во себе содржи:

- Дневни прегледи со сумарни податоци од тргувањето на Македонска берза
- Неделни прегледи со сумарни податоци од тргувањето на Македонска берза
- Дневни прегледи со податоци од тргувањето на регионалните берзи
- Месечни прегледи со податоци од тргувањето на регионалните берзи
- Податоци презентирани во Excel, Power Point, Word

Повеќе информации на : www.mbmonitor.com.mk

МЕСЕЧЕН СТАТИСТИЧКИ БИЛТЕН

КОМЕРЦИЈАЛЕН ОГЛАС



комерцијална банка
ај скопје

ЗАЕДНО СОЗДАВАМЕ ВРЕДНОСТИ



комерцијална банка
ај скопје

60 години знаеме и создаваме вложувајќи во вашата иднина.
Постојано поддржувајќи ги вистинските вредности, заедно
градиме подобро утре.
Вашата доверба е нашиот мотив за повисоки цели.
Вашата сигурност е наша обврска.
60 години Комерцијална банка – заедно создаваме вредности.

www.kb.com.mk контакт центар: (02) 3 296 800



МАКЕДОНСКА БЕРЗА
MACEDONIAN STOCK EXCHANGE