

МЕСЕЧЕН СТАТИСТИЧКИ БИЛТЕН

АПРИЛ 2015

Пазарна капитализација : 99.613.885.442

Промет : 165.089.822

Број на трансакции: 1.123

МБИ10: 1.699,82

↑0,32%

↓9,93%

↑24,92%

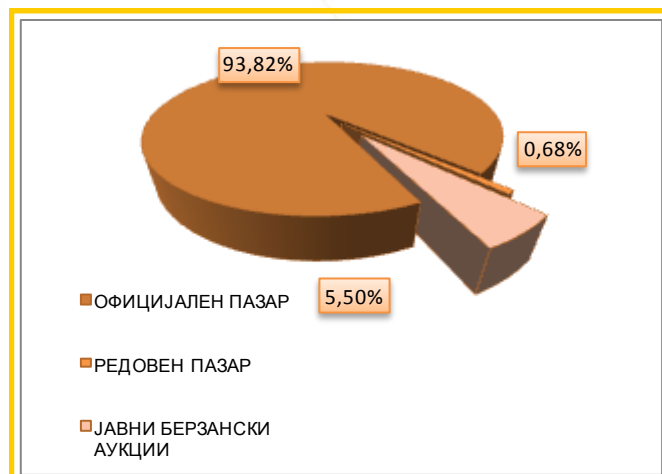
↓3,17%

БЕРЗАНСКИ ПОКАЗАТЕЛИ

ПРОМЕТ (денари)	Март 2015	Април 2015	% на промена
КЛАСИЧНО ТРГУВАЊЕ	164.171.990	156.012.491	-4,97
АКЦИИ	139.287.472	154.458.766	10,89
ОБВРЗНИЦИ	24.884.518	1.553.725	-93,76
ПРОСЕЧЕН ДНЕВЕН ПРОМЕТ (денари)	7.462.363	7.800.625	4,53
ПРОСЕЧЕН ДНЕВЕН БРОЈ НА ТРАНСАКЦИИ	40	55	37,50
БЛОК ТРАНСАКЦИИ	19.110.000	0	-
ЈАВНИ БЕРЗАНСКИ АУКЦИИ	0	9.077.331	-
ЈАВНА ПОНУДА НА ХВ	0	0	-
ВКУПНО	183.281.990	165.089.822	-9,93
БРОЈ НА ТРАНСАКЦИИ			
КЛАСИЧНО ТРГУВАЊЕ	898	1.108	23,39
БЛОК ТРАНСАКЦИИ	1	0	-
ЈАВНИ БЕРЗАНСКИ АУКЦИИ	0	15	-
ЈАВНА ПОНУДА НА ХВ	0	0	-
ВКУПНО	899	1.123	24,92
ПАЗАРНА КАПИТАЛИЗАЦИЈА (денари)			
ПАЗАРНА КАПИТАЛИЗАЦИЈА НА АКЦИИ	99.295.662.187	99.613.885.442	0,32
КОТАЦИЈА	95.683.903.053	95.997.291.258	0,33
ПАЗАР НА АДПОИ	3.611.759.134	3.616.594.184	0,13
ПАЗАРНА КАПИТАЛИЗАЦИЈА НА ОБВРЗНИЦИ	5.737.672.708	5.738.028.263	0,01
ВКУПНО ПАЗАРНА КАПИТАЛИЗАЦИЈА	105.033.334.895	105.351.913.705	0,30
МБИ10	1.755,47	1.699,82	-3,17
ОМБ	127,79	127,63	-0,13
БРОЈ НА КОТИРАНИ ДРУШТВА	115	115	0,00
БРОЈ НА ДЕНОВИ НА ТРГУВАЊЕ	22	20	-9,09

СТРУКТУРА НА ПРОМЕТ

Пазарен сегмент	Промет (денари)	Промет (ЕВРА)	% на учество	Број на трансакции
Официјален пазар	154.895.331	2.515.098	93,82	1.093
Редовен пазар	1.117.160	18.150	0,68	15
Блок трансакции	0	0	0,00	0
Јавни берзански аукции	9.077.331	147.490	5,50	15
Јавна понуда на ХВ	0	0	0	0
Вкупно	165.089.822	2.680.739	100,00	1.123



МЕСЕЧЕН СТАТИСТИЧКИ БИЛТЕН

НАЈТРГУВАНИ АКЦИИ НА ОФИЦИЈАЛЕН ПАЗАР

Хартија од вредност	Макс (денари)	Мин (денари)	Просечна цена (денари)	Количина	Промет во денари	Промет во ЕВРА	% Учество во прометот	Број на транс.	Пазарна капитализација (денари)
Комерцијална банка Скопје	1.860,00	1.700,00	1.795,82	23.810	42.273.375	686.498	27,57	215	3.881.068.776
Македонски Телеком Скопје	291,00	270,00	284,95	86.900	24.716.333	401.592	16,12	99	26.533.924.631
НЛБ Тутунска банка Скопје	6.600,00	5.350,00	5.972,96	3.304	19.580.813	317.972	12,77	115	5.077.691.566
Макпетрол Скопје	20.000,00	17.499,00	18.501,26	911	16.658.220	270.405	10,86	126	2.136.370.582
Алкалоид Скопје	5.200,00	4.850,00	5.059,27	3.120	15.934.752	258.657	10,39	115	7.085.197.350
Стопанска банка Скопје	369,00	290,00	322,73	16.983	5.654.651	91.828	3,69	49	5.765.002.232
Гранит Скопје	540,00	506,00	519,28	8.756	4.573.356	74.234	2,98	74	1.581.759.155
Стопанска банка Битола	1.245,00	1.101,00	1.172,62	3.683	4.365.545	70.860	2,85	49	469.172.400
Витаминка Прилеп	8.860,00	8.630,00	8.856,15	294	2.600.240	42.176	1,7	13	685.143.800
Прилепска Пиварница Прилеп	25.190,00	20.000,00	22.741,54	108	2.346.640	38.078	1,53	11	968.011.500
Останати				26.337	14.637.681	237.575	9,55	208	41.813.949.266
Вкупно				174.206	153.341.606	2.489.873	100,00	1.074	95.997.291.258

АКЦИИ НА ОФИЦИЈАЛЕН ПАЗАР— НАЈГОЛЕМ ПОРАСТ/ПАД

Акција	Просечна цена (денари)		% на промена
	31.03.2015	30.04.2015	
НАЈГОЛЕМ ПОРАСТ			
Тајмиште Кичево	1.550,00	2.306,00	48,77
Цементарница УСЈЕ Скопје	17.000,00	21.600,00	27,06
Прилепска Пиварница Прилеп	20.500,00	24.250,00	18,29
ОХИС Скопје	15,00	17,00	13,33
Винарска визба Тиквеш Скопје	1.085,00	1.200,00	10,60
НАЈГОЛЕМО ОПАЃАЊЕ			
Арцелормиттал Скопје (ЦРМ) Скопје	42,00	25,00	-40,48
ФЗЦ 11 Октомври Куманово	750,00	518,00	-30,93
Арцелормиттал Скопје (ХРМ) Скопје	23,00	18,00	-21,74
Адинг Скопје	375,00	310,00	-17,33
Струмица Табак Струмица	1.100,00	920,00	-16,36

ПРЕГЛЕД НА ТРГУВАЊЕ СО ОБВРЗНИЦИ

	МАКС (%)	МИН (%)	Последна просечна дневна цена (%)	Последен датум на тргување	Обем (ХВ во ЕВРА)	Промет (денари)	Промет (ЕВРА)	Принос до достасување на обврзницата*
Обврзници на РМ за денационал. (RMDEN05)	98,00	98,00	98,00	20.04.2015	1.400	84.456	2.775	5,56%
Обврзници на РМ за денационал. (RMDEN09)	96,50	96,50	96,50	22.04.2015	1.154	68.592	221.363	3,46%
Обврзници на РМ за денационал. (RMDEN11)	95,70	94,00	94,00	15.04.2015	2.826	165.407	2.844	3,87%
Обврзници на РМ за денационал. (RMDEN13)	95,00	94,00	95,00	30.04.2015	21.188	1.235.270	113.214	4,55%

* Моделот на калкулација го покажува годишниот просечен принос до достасување на обврзници со рок на достасување над 1 година и е прилагоден на карактеристиките на обврзниците. Датум на пресметување е 30.04.2015 година, со последната просечна цена на тргување на обврзниците

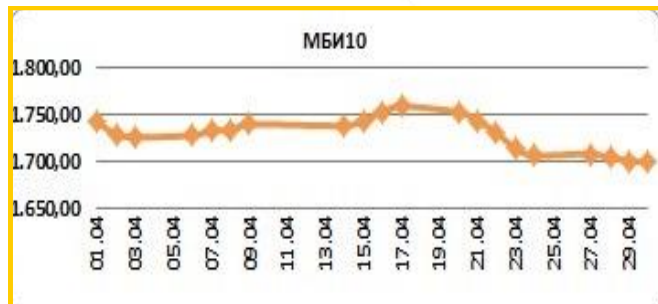


МЕСЕЧЕН СТАТИСТИЧКИ БИЛТЕН

МБИ10

Вредност на 30.04.2015 **1.699,82**

Максимална вредност во Април (17.04.2015)	1.759,64
Минимална вредност во Април (30.04.2015)	1.699,82.
% на промена од 31.12.2014	-7,83%



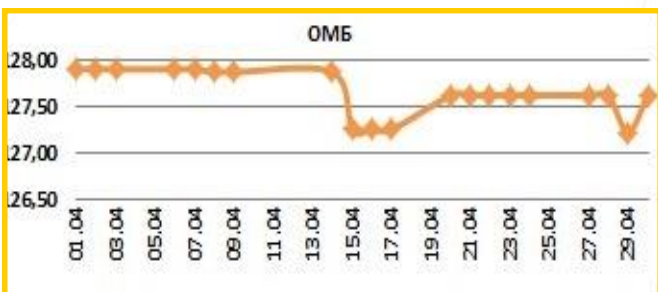
Се за Македонскиот Берзански Индекс МБИ10 на:
<http://www.mse.com.mk/Indices.aspx?Index=MBI10>

Елементи на МБИ10	Вкупен промет (денари)	Обем	Број на трансакции	Последна дневна просечна цена	% на месечна промена на цена
Алкалоид Скопје	15.934.752	3.120	115	4.950,00	-2,61
Гранит Скопје	4.573.356	8.756	74	515,00	-4,10
Комерцијална банка Скопје	42.273.375	23.810	215	1.702,92	-8,25
Макпетрол Скопје	16.658.220	911	126	19.009,90	0,58
Македонијатурист Скопје	1.666.853	463	12	3.500,00	-10,23
Реплек Скопје	1.709.980	30	7	56.998,00	0,00
Стопанска банка Битола	4.365.545	3.683	49	1.200,00	-0,07
Македонски Телеком Скопје	24.716.333	86.900	99	276,86	-4,86
Скопски пазар Скопје	1.025.513	126	13	8.060,00	10,14
НЛБ Тутунска банка Скопје	19.580.813	3.304	115	5.945,35	9,09

ОМБ

Вредност на 30.04.2015 **127,63**

Максимална вредност во Април (01.04.2015)	127,91
Минимална вредност во Април (29.04.2015)	127,23
% на промена од 31.12.2014	1,17%



Се за Индексот за обврзници на Македонската берза ОМБ на:
<http://www.mse.com.mk/Indices.aspx?Index=OMB>

Елементи на ОМБ	Вкупен промет (денари)	Обем	Број на трансакции	Последна дневна просечна цена	% на месечна промена на цена
Обврзници на РМ за денационал. (RMDEN05)	84.456	1.400	2	98,00	-0,87
Обврзници на РМ за денационал. (RMDEN06)	0	0	0	98,00	0,00
Обврзници на РМ за денационал. (RMDEN07)	0	0	0	96,80	0,00
Обврзници на РМ за денационал. (RMDEN08)	0	0	0	96,50	0,00
Обврзници на РМ за денационал. (RMDEN09)	68.592	1.154	3	96,50	1,58
Обврзници на РМ за денационал. (RMDEN10)	0	0	0	96,10	0,00
Обврзници на РМ за денационал. (RMDEN11)	165.407	2.826	3	94,00	-1,78
Обврзници на РМ за денационал. (RMDEN12)	0	0	0	94,09	0,00
Обврзници на РМ за денационал. (RMDEN13)	1.235.270	21.188	11	95,00	0,00



МЕСЕЧЕН СТАТИСТИЧКИ БИЛТЕН

ПОКАЗАТЕЛИ ЗА КОТИРАНИТЕ ДРУШТВА ОД МБИ10

Друштво	Коефициент цена на акција/ добивка по акција ¹	Дивиденден принос ²	Учество на странски инвеститори во основна главнина во Април 2015	Учество на странски инвеститори во основна главнина во Март 2015	Промена
Алкалоид АД Скопје	11,46	4,24%	8,31%	8,35%	-0,04%
Гранит АД Скопје	6,85	0,00%	16,18%	16,06%	0,12%
Комерцијална банка АД Скопје	39,66	0,00%	44,57%	44,52%	0,05%
Макпетрол АД Скопје	/	0,00%	7,94%	7,97%	-0,03%
Македонијатурист АД Скопје	10,48	5,31%	1,31%	1,31%	0,00%
Реплек АД Скопје	17,6	5,94%	18,39%	18,35%	0,04%
Стопанска банка АД Битола	2,94	0,00%	7,28%	7,74%	-0,46%
Македонски Телеком АД Скопје	30,14	9,47%	1,65%	1,71%	-0,06%
Скопски пазар АД Скопје	10,57	1,54%	0,38%	0,37%	0,01%
НЛБ Тутунска банка АД Скопје	7,55	0,00%	90,88%	90,88%	0,00%

[1] Цена на акција на последен ден на тргување/Добивка по акција.

[2] Показателите се пресметани со користење на податоци од неревидирани финансиски извештаи за 2014 и последната исплатена дивиденда.

СТРАНСКИ ИНВЕСТИТОРИ НА ОФИЦИЈАЛНИОТ ПАЗАР НА БЕРЗАТА

Април 2015	Странски правни лица Април 2015	Странски физички лица Април 2015	Вкупно странски инвеститори Април 2015	Вкупно странски инвеститори Март 2015	Промена
Акции ³	33,48%	1,24%	34,72%	34,70%	0,02%
Обврзници ⁴	0,05%	0,16%	0,21%	0,21%	0,00%
Вкупно Официјален пазар	31,99%	1,19%	33,18%	33,16%	0,02%

[3] Состојба на последен ден на тргување во месецот, според податоците добиени од Централниот депозитар за хартии од вредност, а која се однесува на учество на странските инвеститори во вкупната главнина на друштвото

[4] Состојба на последен ден на тргување во месецот, според податоците добиени од Централниот депозитар за хартии од вредност, а која се однесува на учество на странските инвеститори во вкупната номинална вредност на обврзниците

УЧЕСТВО НА СТРАНСКИТЕ И ДОМАШНИТЕ ИНВЕСТИТОРИ ВО ВКУПНИОТ ПРОМЕТ НА БЕРЗАТА ⁵

	КУПУВАЊЕ % на учество	ПРОДАВАЊЕ % на учество
Странски физички лица		6,38%
Странски правни лица		15,39%
Вкупно странски		21,77%
Домашни физички лица		51,05%
Домашни правни лица		27,18%
Вкупно домашни		78,23%

[5] Состојба на последен ден на тргување во месецот, според податоците добиени од Централниот депозитар за хартии од вредност а која се однесува на учеството на странските и домашните инвеститори во вкупниот промет остварен на Берзата.

ПРОМЕТ НА ЧЛЕНКИТЕ НА МАКЕДОНСКА БЕРЗА ВО ДЕНАРИ

Членка	Членка	Класично тргување	% Класично тргување	Блокови	% Блокови	Јавни берзански аукции	% Јавни берзански и аукции	Јавна понуда	% Јавна понуда	Вкупно
ИЛИРИКА ИНВЕСТМЕНТС АД Скопје	IL	84.000.858	26,92	0	0,00	2.487.368	27,40	0	0	86.488.226
НЛБ Тутунска банка АД Скопје	TN	74.832.943	23,98	0	0,00	153.202	1,69	0	0	74.986.145
Комерцијална банка АД Скопје	KB	45.609.662	14,62	0	0,00	4.988.252	54,95	0	0	50.597.914
Еурохаус АД Скопје	EH	41.254.913	13,22	0	0,00	1.428.864	15,74	0	0	42.683.777
ИНВЕСТБРОКЕР АД Скопје	MI	16.970.275	5,44	0	0,00	9.545	0,11	0	0	16.979.820
Стопанска банка АД Скопје	SB	16.250.654	5,21	0	0,00	10.100	0,11	0	0	16.260.754
ТТК Банка Скопје	TK	13.107.106	4,20	0	0,00	0	0,00	0	0	13.107.106
ИНОВО БРОКЕР АД Скопје	IN	8.780.196	2,81	0	0,00	0	0,00	0	0	8.780.196
Поштел Брокер АД Скопје	PT	8.084.670	2,59	0	0,00	0	0,00	0	0	8.084.670
Фершпед Брокер АД Скопје	FR	3.133.707	1,00	0	0,00	0	0,00	0	0	3.133.707
Вкупно		312.024.983	100,00	0	100,00	9.077.331	100,00	0	100	321.102.314

Кај сите трансакции освен Јавните берзански аукции за државни хартии од вредност се применува двојно пресметување (и при купување и при продавање), со цел да е опфатено учеството на брокерските куќи во прометот и при вкврстените трансакции. Со оглед на тоа што од 13-ти Јуни 2003 година од продажната страна при тргувањето со акции и удели во сопственост на државата се јавува Македонската Берза АД Скопје, нема да важи правилото на двојно пресметување кај државата, туку ќе се земе предвид само тргувањето од куповната страна.



МЕСЕЧЕН СТАТИСТИЧКИ БИЛТЕН

КАКО ПОТСЕТУВАЊЕ

Продуктот на Македонската берза **БЕСТНЕТ АНАЛИТИКА** е современ интернет сервис кој им помага на инвеститорите во градење на компетентни стратегии за вложување и носење на квалитетни инвестициски одлуки.

БЕСТНЕТ АНАЛИТИКА во себе

содржи:

- Податоци за повеќе од **100** компании со кои се тргува на Македонската берза
- Повеќе од **70** најразлични финансиски показатели за компании и повеќе од **40** показатели за банки
- Следење и споредување на вредностите за последните **3** години
- Следење на резултатите по квартали
- Податоци во денари, евра и долари
- Податоци за исплатените дивиденди на компаниите за последните **4** години
- Податоци за најголемите акционери на компанијата
- Податоци за органите на управување на компанијата
- Податоци за поврзаните компании
- Споредување и следење на поголем број на финансиски показатели
- Следење на показателите по сектори и индустриски гранки
- Графички приказ на техничките индикатори
- Преку **40** технички индикатори и осцилатори
- Следење на вложувањата, утврдување на нивната моментална вредност
- Пресметка на добивките/загубите на нереализираните трансакции
- Пресметка на добивките/загубите од извршените тргувања
- Симулирани портфолија

Примажи од:	Примажи до:	Освежи	Назад кон листа со портфолио							
Вредност на портфолио по транс.		Вредност на портфолио по ХВ		Реализирани добивки/загуби по транс.	Наплатена вредност					
Шифра на ХВ	Датум на трансакција	Број на трансакција	Количина	Куповна вредност - вкупно (во ден.)	Датум на последна цена	Последна просечна цена	Вкупна вредност (во ден.)	Нереализирана добивка / загуба (во ден.)	% промена од купување на хв	% од вредноста на вложувања
скратен преглед на поединечна трансакција										
ГРТ	17.02.2009	X52515136					1.800.000,00	133,33%	3,74%	
ТЕЛ	11.06.2009	1235649	600,00	360.000,00	11.2009	653,11	391.866,00	8,85%	1,00%	
Македонски Телеком Скопје (ТЕЛ)										
Тип на хартија		Share		Куповна вредност - вкупно (во ден.)		360.000,00				
Датум на трансакција		11.06.2009		Датум на последна цена		21.01.2009				
Број на трансакција		1235649		Последна просечна цена		653,11				
Количина		600,00		Мето вредност (во ден.)		391.866,00				
Куповна цена (во ден.)		600,00		Акумулирана камата (во ден.)		0,00				
Номинална вредност		0,00 MKD		Вкупна вредност (во ден.)		391.866,00				
Куповна вредност (во ден.)		360.000,00		Нереализирана добивка / загуба (во ден.)		31.866,00				
Купена акумул. камата (во ден.)		0,00		% промена од купување на хв		8,85%				
Трансакциони трошоци (во ден.)		500,00		% од вредноста на вложувања		1,00%				
детален преглед на поединечна трансакција										
НПТ	14.08.2009	1314-9	100,00	6.500.000,00	21.01.2009	120.334,50	12.033.450,00	5.533.450,00	85,13%	18,02%
КМБ	11.05.2009	кмб					9.896.310,00	48,87%	56,15%	
АЛК	28.05.2009	алко					2.730.285,00	79,01%	9,70%	
АЛК	10.11.2009	алко-продај	1.000,00	4.800.000,00	21.01.2009	10.614,52	6.614.520,00	145,31%	11,09%	
ИМДЕН01	11.07.2008	1919	2.250,00	107.092,08	27.11.2007	85,00	117.886,38	11,196,57	10,08%	0,30%
Р.Македонија - денационализација 01 (ИМДЕН01)										
Тип на хартија		Bond		Куповна вредност - вкупно (во ден.)		107.092,08				
Датум на трансакција		11.07.2008		Датум на последна цена		27.11.2007				
Број на трансакција		1919		Последна просечна цена		85,00				
Количина										
Куповна цена (во %)										
Номинална вредност										
Купена акумул. камата (во ден.)										
Трансакциони трошоци (во ден.)										
описание: Алкалоид Скопје										
валута: MKD										
Лазарен сегмент		Берзанска котација		Официјален пазар		Последно тргување		22.02.2012		
Лазарен подсегмент		Берзанска котација		Обични акции		Цена на отварање		4.200,00		
Тип на хв		Обични акции		Цена на затварање		Највисока цена		4.200,00		
ISIN број		MKALKA101011		Најниска цена		Просечна цена во ден		4.187,03		
Вкупни издадени хв		1431353		Количина		Пронет		280.531,00		
Шифра на хв		ALK		Трансакции		Показатели по акција за издавачот		5		
Номинална вредност		25,56 EUR		Највисока цена во пос. 52 недели		Коэффициент цена / добивка		10,43		
				Најниска цена во пос. 52 недели		Дивиденден принос		3,98%		
				% промена во посл. 30 дена		Коэффициент цена / Книговодствена вредност по акција		0,91		
				% промена во посл. 6 месеци		Коэффициент цена / Акумулирана добивка по акција		2,62		
				% промена во посл. 1 година		Коэффициент цена / Приходи од продажба		1,01		
				Просечен дневен промет во пос. 30 дена		Коэффициент цена / влијанија од оперативни активности		13,59		
				Просечен дневен промет во пос. 3 месеци		Коэффициент цена / оперативна добивка		8,93		
				Просечен дневен промет во тековната година		Коэффициент цена / EBITDA		6,35		
				Просечен дневен промет во пос. 52 недели		Највисок P/E во пос. 52 недели		11,46		
				Највисок P/E во пос. 52 недели		Најнисок P/E во пос. 52 недели		9,47		
				Нето добивка по акција за пос. 12 месеци		Коэффициент цена / добивка за пос. 12 месеци		430,59		
								9,72		

Повеќе информации на : www.bestnet.com.mk

Продуктот на Македонската берза **МБ МОНИТОР** е интернет сервис наменет за информирање и едуцирање на јавноста за прашања од областа на пазарот на хартии од вредност.

БЕРЗИ ДНЕВЕН ПРОМЕТ И ВРЕДНОСТ НА ИНДЕКСИ					
Берза	Фев.12		Фев.12		% на промена во однос на припадниот ден
	Датум	Вкупен промет EUR	Датум	Вкупен промет EUR	
Македонска берза АД Скопје	20.02.2012	286.099	21.02.2012	297.367	0,36
Београдска берза д.д. Београд	20.02.2012	486.444	21.02.2012	438.894	-10,49
Загребска берза д.д.	20.02.2012	1.860.296	21.02.2012	1.847.965	-0,67
Љубљанска берза, д.д. Љубљана	20.02.2012	466.444	21.02.2012	470.910	0,97
Варшавска берза	20.02.2012	131.579	21.02.2012	131.369	-0,16
Биржа на вредности	20.02.2012	44.444	21.02.2012	47.280	6,29
Мотелска берза АД	20.02.2012	88.175	21.02.2012	11.882	-86,81

Индекс	Фев.12		Фев.12		% на промена во однос на припадниот ден
	Датум	Вредност на индекс	Датум	Вредност на индекс	
INDEX	20.02.2012	2.092,75	21.02.2012	2.078,84	-0,67
BELX	20.02.2012	341,82	21.02.2012	338,18	-1,06
SPSEX	20.02.2012	1.736,40	21.02.2012	1.754,16	1,00
WVTOX	20.02.2012	379,20	21.02.2012	369,49	-2,58
BIAX	20.02.2012	802,80	21.02.2012	810,77	0,99
INDX10	20.02.2012	788,60	21.02.2012	788,79	0,02
INDEX 10	20.02.2012	9.630,81	21.02.2012	9.595,46	-0,37
BOFXX	20.02.2012	332,08	21.02.2012	309,26	-6,82
ATX	20.02.2012	2.360,08	21.02.2012	2.214,48	-6,19
CASAX	20.02.2012	3.472,54	21.02.2012	3.465,24	-0,21
SAX	20.02.2012	6.348,25	21.02.2012	6.306,18	-0,66
FTSEM	20.02.2012	9.980,21	21.02.2012	9.920,26	-0,61
ROUWSEX	20.02.2012	12.949,87	21.02.2012	12.963,69	0,12
BARAX	20.02.2012	1.981,23	21.02.2012	1.962,21	-0,97
INDEX1 200	20.02.2012	9.488,04	21.02.2012	9.460,80	-0,29

МБ МОНИТОР во себе содржи:

- Дневни прегледи со сумарни податоци од тргувањето на Македонска берза
- Неделни прегледи со сумарни податоци од тргувањето на Македонска берза
- Дневни прегледи со податоци од тргувањето на регионалните берзи
- Месечни прегледи со податоци од тргувањето на регионалните берзи
- Податоци презентирани во Excel, Power Point, Word

Повеќе информации на : www.mbmonitor.com.mk

МЕСЕЧЕН СТАТИСТИЧКИ БИЛТЕН

КОМЕРЦИЈАЛЕН ОГЛАС



комерцијална банка
аџ скопје

ЗАЕДНО СОЗДАВАМЕ ВРЕДНОСТИ



комерцијална банка
аџ скопје

60 години знаеме и создаваме вложувајќи во вашата иднина.
Постојано поддржувајќи ги вистинските вредности, заедно
градиме подобро утре.
Вашата доверба е нашиот мотив за повисоки цели.
Вашата сигурност е наша обврска.
60 години Комерцијална банка – заедно создаваме вредности.

www.kb.com.mk контакт центар: (02) 3 296 800



МАКЕДОНСКА БЕРЗА
MACEDONIAN STOCK EXCHANGE