

МЕСЕЧЕН СТАТИСТИЧКИ БИЛТЕН

МАРТ 2015

Пазарна капитализација : 99.295.662.187

Промет : 183.281.990

Број на трансакции: 899

МБИ10: 1.755,47

↓2,77%

↓25,44%

↓11,60%

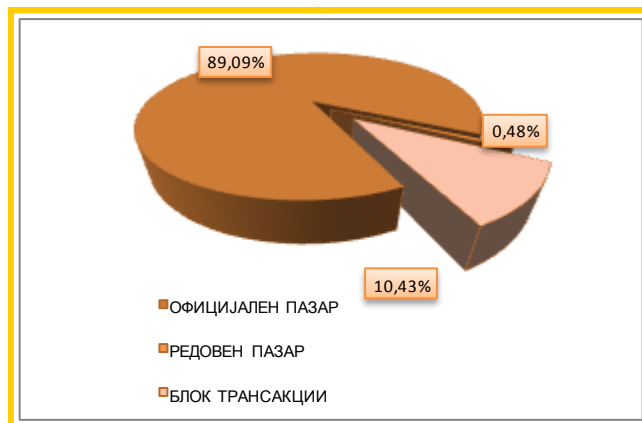
↓4,72%

БЕРЗАНСКИ ПОКАЗАТЕЛИ

ПРОМЕТ (денари)	Февруари 2015	Март 2015	% на промена
КЛАСИЧНО ТРГУВАЊЕ	228.878.632	164.171.990	-28,27
АКЦИИ	107.717.209	139.287.472	29,31
ОБВРЗНИЦИ	121.161.423	24.884.518	-79,46
ПРОСЕЧЕН ДНЕВЕН ПРОМЕТ (денари)	11.443.932	7.462.363	-34,79
ПРОСЕЧЕН ДНЕВЕН БРОЈ НА ТРАНСАКЦИИ	50	40	-20,00
БЛОК ТРАНСАКЦИИ	16.932.200	19.110.000	12,86
ЈАВНИ БЕРЗАНСКИ АУКЦИИ	0	0	-
ЈАВНА ПОНУДА НА ХВ	0	0	-
ВКУПНО	245.810.832	183.281.990	-25,44
БРОЈ НА ТРАНСАКЦИИ			
КЛАСИЧНО ТРГУВАЊЕ	1.012	898	-11,26
БЛОК ТРАНСАКЦИИ	5	1	-80,00
ЈАВНИ БЕРЗАНСКИ АУКЦИИ	0	0	-
ЈАВНА ПОНУДА НА ХВ	0	0	-
ВКУПНО	1.017	899	-11,60
ПАЗАРНА КАПИТАЛИЗАЦИЈА (денари)			
ПАЗАРНА КАПИТАЛИЗАЦИЈА НА АКЦИИ	102.123.245.742	99.295.662.187	-2,77
КОТАЦИЈА	98.511.486.608	95.683.903.053	-2,87
ПАЗАР НА АДПОИ	3.611.759.134	3.611.759.134	0,00
ПАЗАРНА КАПИТАЛИЗАЦИЈА НА ОБВРЗНИЦИ	5.757.314.071	5.737.672.708	-0,34
ВКУПНО ПАЗАРНА КАПИТАЛИЗАЦИЈА	107.880.559.813	105.033.334.895	-2,64
МБИ10	1.842,39	1.755,47	-4,72
ОМБ	127,98	127,79	-0,15
БРОЈ НА КОТИРАНИ ДРУШТВА	115	115	0,00
БРОЈ НА ДЕНОВИ НА ТРГУВАЊЕ	20	22	10,00

СТРУКТУРА НА ПРОМЕТ

Пазарен сегмент	Промет (денари)	Промет (ЕВРА)	% на учество	Број на трансакции
Официјален пазар	163.290.453	2.648.058	89,09	876
Редовен пазар	881.537	14.304	0,48	22
Блок трансакции	19.110.000	310.697	10,43	1
Јавни берзански аукции	0	0	0	0
Јавна понуда на ХВ	0	0	0	0
Вкупно	183.281.990	2.973.059	100,00	899



МЕСЕЧЕН СТАТИСТИЧКИ БИЛТЕН

НАЈТРГУВАНИ АКЦИИ НА ОФИЦИЈАЛЕН ПАЗАР

Хартија од вредност	Макс (денари)	Мин (денари)	Просечна цена (денари)	Количина	Промет во денари	Промет во ЕВРА	% Учество во прометот	Број на транс.	Пазарна капитализација (денари)
Алколоид Скопје	5.500,00	5.000,00	5.225,91	14.481	74.814.986	1.213.159	54,05	235	7.275.281.028
Комерцијална банка Скопје	2.000,00	1.850,00	1.936,70	9.071	17.424.486	282.543	12,59	124	4.229.879.980
НЛБ Тутунска банка Скопје	5.450,00	5.250,00	5.368,06	1.476	7.940.469	128.746	5,74	45	4.654.632.450
Прилепска Пиварница Прилеп	20.500,00	19.800,00	20.091,77	375	7.524.674	122.023	5,44	34	818.319.000
Макпетрол Скопје	21.100,00	18.900,00	19.915,12	257	5.122.550	83.048	3,70	62	2.124.019.800
Гранит Скопје	590,00	537,00	567,18	7.197	4.148.648	67.318	3,00	36	1.649.329.449
Скопски Пазар Скопје	7.700,00	7.200,00	7.431,98	513	3.815.880	61.947	2,76	19	519.129.735
Македонијатурист Скопје	3.900,00	3.650,00	3.804,54	836	3.235.498	52.488	2,34	21	1.763.311.053
Македонски Телеком Скопје	300,00	274,00	285,46	7.237	2.076.131	33.661	1,50	44	27.889.084.980
Цементарница УСЈЕ Скопје	18.000,00	17.000,00	17.399,40	89	1.537.460	24.943	1,11	8	9.584.328.000
Останати				17.547	10.765.153	174.635	7,78	198	38.788.346.712
Вкупно				59.079	138.405.935	2.244.510	100,00	826	99.295.662.187

АКЦИИ НА ОФИЦИЈАЛЕН ПАЗАР— НАЈГОЛЕМ ПОРАСТ/ПАД

Акција	Просечна цена (денари)		% на промена
	28.02.2015	31.03.2015	
НАЈГОЛЕМ ПОРАСТ			
ФЗЦ 11 Октомври Куманово	425,00	750,00	76,47
Македонијатурист Скопје	3.600,00	3.899,00	8,31
РЖ Услуги Скопје	83,00	89,00	7,23
Макошпед Скопје	80,00	82,00	2,50
Прилепска Пиварница Прилеп	20.000,00	20.500,00	2,50
НАЈГОЛЕМО ОПАЃАЊЕ			
ТТК Банка АД Скопје	582,00	485,00	-16,67
Стопанска банка Битола	1.422,00	1.200,79	-15,56
Стопанска банка Скопје—обични акции	373,00	320,05	-14,20
Бетон Скопје	5.100,00	4.600,00	-9,80
Цементарница УСЈЕ Скопје	18.500,00	17.000,00	-8,11

ПРЕГЛЕД НА ТРГУВАЊЕ СО ОБВРЗНИЦИ

	МАКС (%)	МИН (%)	Последна просечна дневна цена (%)	Последен датум на тргување	Обем (ХВ во ЕВРА)	Промет (денари)	Промет (ЕВРА)	Принос до достасување на обврзницата*
Обврзници на РМ за денационал. (RMDEN04)	99,50	99,00	99,00	23.03.2015	1.857	113.746	1.845	-
Обврзници на РМ за денационал. (RMDEN05)	99,00	98,00	98,86	27.03.2015	2.807	171.104	2.775	3,74%
Обврзници на РМ за денационал. (RMDEN07)	96,80	96,80	96,80	27.03.2015	294	17.548	285	4,04%
Обврзници на РМ за денационал. (RMDEN08)	96,50	96,50	96,50	24.03.2015	40.000	2.381.300	38.600	3,73%
Обврзници на РМ за денационал. (RMDEN09)	97,00	95,00	95,00	30.03.2015	228.220	13.651.323	221.363	4,05%
Обврзници на РМ за денационал. (RMDEN10)	96,10	95,00	96,10	24.03.2015	15.398	904.448	14.661	3,34%
Обврзници на РМ за денационал. (RMDEN11)	95,70	95,70	95,70	27.03.2015	2.972	175.378	2.844	3,28%
Обврзници на РМ за денационал. (RMDEN12)	95,00	92,20	94,09	20.03.2015	8.471	491.093	7.961	3,59%
Обврзници на РМ за денационал. (RMDEN13)	95,10	94,00	95,00	24.03.2015	119.133	6.978.580	113.214	4,50%

*Моделот на калкулација го покажува годишниот просечен принос до достасување на обврзници со рок на достасување над 1 година и е прилагоден на карактеристиките на обврзниците. Датум на пресметување е 31.03.2015 година, со последната просечна цена на тргување на обврзниците

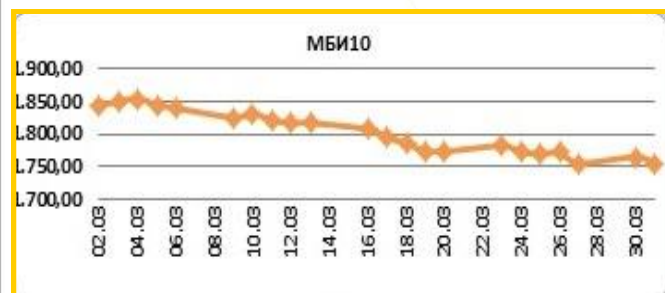


МЕСЕЧЕН СТАТИСТИЧКИ БИЛТЕН

МБИ10

Вредност на 31.03.2015 **1.755,47**

Максимална вредност во Март (04.03.2015)	1.854,82
Минимална вредност во Март (31.03.2015)	1.755,47.
% на промена од 31.12.2014	-4,81%



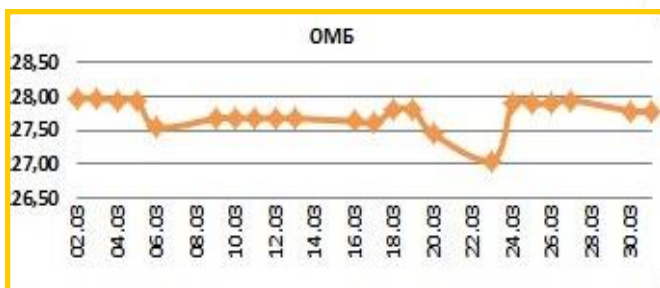
Се за Македонскиот Берзански Индекс МБИ10 на:
<http://www.mse.com.mk/Indices.aspx?Index=MBI10>

Елементи на МБИ10	Вкупен промет (денари)	Обем	Број на трансакции	Последна дневна просечна цена	% на месечна промена на цена
Алкалоид Скопје	74.814.986	14.481	235	5.082,80	-7,58
Гранит Скопје	4.148.648	7.197	36	537,00	-6,61
Комерцијална банка Скопје	17.424.486	9.071	124	1.855,97	-7,20
Макпетрол Скопје	5.122.550	257	62	18.900,00	-7,80
Македонијатурист Скопје	3.235.498	836	21	3.899,00	8,31
Реплек Скопје	1.090.003	19	9	56.999,00	-1,67
Стопанска банка Битола	841.224	653	24	1.200,79	-15,56
Македонски Телеком Скопје	2.076.131	7.237	44	291,00	0,69
Скопски пазар Скопје	3.815.880	513	19	7.318,18	-3,20
НЛБ Тутунска банка Скопје	7.940.469	1.476	45	5.450,00	0,93

ОМБ

Вредност на 31.03.2015 **127,79**

Максимална вредност во Март (03.03.2015)	127,98
Минимална вредност во Март (23.03.2015)	127,06
% на промена од 31.12.2014	1,30%



Се за Индексот за обврзници на Македонската берза ОМБ на:
<http://www.mse.com.mk/Indices.aspx?Index=OMB>

Елементи на ОМБ	Вкупен промет (денари)	Обем	Број на трансакции	Последна дневна просечна цена	% на месечна промена на цена
Обврзници на РМ за денационал. (RMDEN05)	171.104	2.807	2	98,86	-0,14
Обврзници на РМ за денационал. (RMDEN06)	0	0	0	98,00	0,00
Обврзници на РМ за денационал. (RMDEN07)	17.548	294	1	96,80	-0,13
Обврзници на РМ за денационал. (RMDEN08)	2.381.300	40.000	2	96,50	0,21
Обврзници на РМ за денационал. (RMDEN09)	13.651.323	228.220	18	95,00	-2,06
Обврзници на РМ за денационал. (RMDEN10)	904.448	15.398	3	96,10	0,10
Обврзници на РМ за денационал. (RMDEN11)	175.378	2.972	1	95,70	0,42
Обврзници на РМ за денационал. (RMDEN12)	491.093	8.471	5	94,09	-0,96
Обврзници на РМ за денационал. (RMDEN13)	6.978.580	119.133	15	95,00	-0,08



МЕСЕЧЕН СТАТИСТИЧКИ БИЛТЕН

ПОКАЗАТЕЛИ ЗА КОТИРАНИТЕ ДРУШТВА ОД МБИ10

Друштво	Коефициент цена на акција/ добивка по акција ¹	Дивиденден принос ²	Учество на странски инвеститори во основна главнина во Март 2015	Учество на странски инвеститори во основна главнина во Февруари 2015	Промена
Алколоид АД Скопје*	11,72	3,54%	8,35%	9,02%	-0,67%
Гранит АД Скопје	4,44	2,98%	16,06%	15,93%	0,13%
Комерцијална банка АД Скопје*	43,06	5,39%	44,52%	44,67%	-0,15%
Макпетрол АД Скопје*	/	0,00%	7,97%	8,05%	-0,08%
Македонијатурист АД Скопје*	11,67	5,31%	1,31%	1,14%	0,17%
Реплек АД Скопје*	17,6	7,01%	18,35%	18,35%	0,00%
Стопанска банка АД Битола*	2,94	0,00%	7,74%	7,81%	-0,07%
Македонски Телеком АД Скопје*	31,40	10,65%	1,71%	1,71%	0,00%
Скопски пазар АД Скопје*	9,60	1,69%	0,37%	0,38%	-0,01%
НЛБ Тутунска банка АД Скопје*	6,92	0,00%	90,88%	90,85%	0,03%

[1] Цена на акција на последен ден на тргување/Добивка по акција.

[2] Показателите се пресметани со користење на податоци од последните ревидирани финансиски извештаи и последната исплатена дивиденда.

*Показателите се пресметани со користење на податоци од неревидирани финансиски извештаи за 2014 и последната исплатена дивиденда.

СТРАНСКИ ИНВЕСТИТОРИ НА ОФИЦИЈАЛНИОТ ПАЗАР НА БЕРЗАТА

Март 2015	Странски правни лица Март 2015	Странски физички лица Март 2015	Вкупно странски инвеститори Март 2015	Вкупно странски инвеститори Февруари 2015	Промена
Акции ³	33,45%	1,24%	34,70%	34,73%	-0,03%
Обврзници ⁴	0,05%	0,16%	0,21%	0,21%	0,00%
Вкупно Официјален пазар	31,97%	1,19%	33,16%	33,19%	-0,03%

[3] Состојба на последен ден на тргување во месецот, според податоците добиени од Централниот депозитар за хартии од вредност, а која се однесува на учество на странските инвеститори во вкупната главнина на друштвото

[4] Состојба на последен ден на тргување во месецот, според податоците добиени од Централниот депозитар за хартии од вредност, а која се однесува на учество на странските инвеститори во вкупната номинална вредност на обврзниците

УЧЕСТВО НА СТРАНСКИТЕ И ДОМАШНИТЕ ИНВЕСТИТОРИ ВО ВКУПНИОТ ПРОМЕТ НА БЕРЗАТА ⁵

	КУПУВАЊЕ % на учество	ПРОДАВАЊЕ % на учество
Странски физички лица		1,93%
Странски правни лица		29,61%
Вкупно странски	31,55%	56,82%
Домашни физички лица		30,88%
Домашни правни лица		37,58%
Вкупно домашни	68,45%	43,18%

[5] Состојба на последен ден на тргување во месецот, според податоците добиени од Централниот депозитар за хартии од вредност а која се однесува на учеството на странските и домашните инвеститори во вкупниот промет остварен на Берзата.

ПРОМЕТ НА ЧЛЕНКИТЕ НА МАКЕДОНСКА БЕРЗА ВО ДЕНАРИ

Членка	Членка	Класично тргување	% Класично тргување	Блокови	% Блокови	Јавни берзански аукции	% Јавни берзанск и аукции	Јавна понуда	% Јавна понуда	Вкупно
ИЛИРИКА ИНВЕСТМЕНТС АД Скопје	IL	101.734.187	30,98	0	0	0	0	0	0	101.734.187
ИНОВО БРОКЕР АД Скопје	IN	34.386.832	10,47	38.220.000	100	0	0	0	0	72.606.832
Комерцијална банка АД Скопје	KB	61.669.747	18,78	0	0	0	0	0	0	61.669.747
Еурохаус АД Скопје	EH	48.931.027	14,90	0	0	0	0	0	0	48.931.027
НЛБ Тутунска банка АД Скопје	TN	25.180.848	7,67	0	0	0	0	0	0	25.180.848
Фершпед Брокер АД Скопје	FR	18.698.396	5,69	0	0	0	0	0	0	18.698.396
ИНВЕСТБРОКЕР АД Скопје	MI	18.038.144	5,49	0	0	0	0	0	0	18.038.144
Стопанска банка АД Скопје	SB	9.716.422	2,96	0	0	0	0	0	0	9.716.422
ТТК Банка Скопје	TK	5.140.256	1,57	0	0	0	0	0	0	5.140.256
Поштел Брокер АД Скопје	PT	4.848.122	1,48	0	0	0	0	0	0	4.848.122
Вкупно		328.343.981	100,00	38.220.000	100,00	0	100,00	0	100,00	366.563.981

Кај сите трансакции освен Јавните берзански аукции за државни хартии од вредност се применува двојно пресметување (и при купување и при продавање), со цел да е опфатено учеството на брокерските куќи во прометот и при вкврстените трансакции. Со оглед на тоа што од 13-ти Јуни 2003 година од продажната страна при тргувањето со акции и удели во сопственост на државата се јавува Македонската Берза АД Скопје, нема да важи правилото на двојно пресметување кај државата, туку ќе се земе предвид само тргувањето од куповната страна.



МЕСЕЧЕН СТАТИСТИЧКИ БИЛТЕН

КАКО ПОТСЕТУВАЊЕ

Продуктот на Македонската берза **БЕСТНЕТ АНАЛИТИКА** е современ интернет сервис кој им помага на инвеститорите во градење на компетентни стратегии за вложување и носење на квалитетни инвестициски одлуки.

БЕСТНЕТ АНАЛИТИКА во себе

содржи:

- Податоци за повеќе од **100** компании со кои се тргува на Македонската берза
- Повеќе од **70** најразлични финансиски показатели за компании и повеќе од **40** показатели за банки
- Следење и споредување на вредностите за последните **3** години
- Следење на резултатите по квартали
- Податоци во денари, евра и долари
- Податоци за исплатените дивиденди на компаниите за последните **4** години
- Податоци за најголемите акционери на компанијата
- Податоци за органите на управување на компанијата
- Податоци за поврзаните компании
- Споредување и следење на поголем број на финансиски показатели
- Следење на показателите по сектори и индустриски гранки
- Графички приказ на техничките индикатори
- Преку **40** технички индикатори и осцилатори
- Следење на вложувањата, утврдување на нивната моментална вредност
- Пресметка на добивките/загубите на нереализираните трансакции
- Пресметка на добивките/загубите од извршените тргувања
- Симулирани портфолија

Примажи од:	Примажи до:	Освежи	Назад кон листа со портфолија							
Вредност на портфолио по транс.		Вредност на портфолио по XB		Реализирани добивки/загуби по транс.	Наплатена вредност					
Шифра на XB	Датум на трансакција	Број на трансакција	Количина	Куповна вредност - вкупно (во ден.)	Датум на последна цена	Последна просечна цена	Вкупна вредност (во ден.)	Нереализирана добивка / загуба (во ден.)	% промена од купување на хв	% од вредноста на вложувања
скратен преглед на поединечна трансакција										
ГРТ	17.02.2009	X52515136					1.800.000,00		133,33%	3,74%
TEL	11.06.2009	1235649	600,00	360.000,00	11.2009	653,11	391.866,00	31.866,00	8,85%	1,00%
Македонски Телеком Скопје (TEL)										
Тип на хартија		Share		Куповна вредност - вкупно (во ден.)		360.000,00				
Датум на трансакција		11.06.2009		Датум на последна цена		21.01.2009				
Број на трансакција		1235649		Последна просечна цена		653,11				
Количина		600,00		Мето вредност (во ден.)		391.866,00				
Куповна цена (во ден.)		600,00		Акумулирана камата (во ден.)		0,00				
Номинална вредност		0,00 MKD		Вкупна вредност (во ден.)		391.866,00				
Куповна вредност (во ден.)		360.000,00		Нереализирана добивка / загуба (во ден.)		31.866,00				
Купена акумул. камата (во ден.)		0,00		% промена од купување на хв		8,85%				
Трансакциони трошоци (во ден.)		500,00		% од вредноста на вложувања		1,00%				
детален преглед на поединечна трансакција										
МТТ	14.08.2009	1314-9	100,00	6.500.000,00	21.01.2009	120.334,50	12.033.450,00	5.533.450,00	85,13%	18,02%
КМБ	11.05.2009	кмб					9.896.310,00		48,87%	56,15%
АЛК	28.05.2009	алко					2.730.285,00		79,01%	9,70%
АЛК	10.11.2009	алко-продај	1.000,00	4.800.000,00	21.01.2009	10.614,52	6.614.520,00	1.651.310,00	11,09%	11,09%
ИМДЕН01	11.07.2008	1919	2.250,00	107.092,08	27.11.2007	85,00	117.886,38	11.198,57	10,08%	0,30%
Р.Македонија - денационализација 01 (ИМДЕН01)										
Тип на хартија		Bond		Куповна вредност - вкупно (во ден.)		107.092,08				
Датум на трансакција		11.07.2008		Датум на последна цена		27.11.2007				
Број на трансакција		1919		Последна просечна цена		85,00				
Количина										
Куповна цена (во %)										
Номинална вредност										
Купена акумул. камата (во ден.)										
Трансакциони трошоци (во ден.)										
описание: Алкалоид Скопје										
валута: MKD										
Лазарен сегмент		Берзанска котација		Официјален пазар		Последно тргување		22.02.2012		
Лазарен подсегмент		Берзанска котација		Берзанска котација		Цена на отварање		4.200,00		
Тип на хв		Обични акции		Обични акции		Цена на затварање		4.200,00		
ISIN број		MKALK101011		Највисока цена		4.200,00		4.200,00		
Вкупни издадени хв		1431353		Најниска цена		4.121,00		4.187,00		
Шифра на хв		ALK		Просечна цена во ден		67		67		
Номинална вредност		25,56 EUR		Количина		280.531,00		5		
Пронет		Трансакции		Показатели по акција за издавачот		Коэффициент цена / добивка		10,43		
Највисока цена во пос. 52 недели		4.599,00		Коэффициент цена / добивка		Дивиденден принос		3,98%		
Најниска цена во пос. 52 недели		3.795,00		Коэффициент цена / Книговодствена вредност по акција		%		0,91		
% промена во пос. 30 дена		8,48%		Коэффициент цена / Акумулирана добивка по акција		%		2,62		
% промена во пос. 6 месеци		0,80%		Коэффициент цена / Приходи од продажба		%		1,01		
% промена во пос. 1 година		-4,07%		Коэффициент цена / вработени		%		13,59		
Прочетен дневен промет во пос. 30 дена		645.146,23		Коэффициент цена / оперативна добивка		%		8,93		
Прочетен дневен промет во пос. 3 месеци		812.362,12		Коэффициент цена / EBITDA		%		6,35		
Прочетен дневен промет во тековната година		626.836,29		Највисок P/E во пос. 52 недели		%		11,46		
Прочетен дневен промет во пос. 52 недели		1.304.591,88		Најнисок P/E во пос. 52 недели		%		9,47		
Нето добивка по акција за пос. 12 месеци		430,59		Коэффициент цена / добивка за пос. 12 месеци		%		9,72		

Повеќе информации на : www.bestnet.com.mk

Продуктот на Македонската берза **МБ МОНИТОР** е интернет сервис наменет за информирање и едуцирање на јавноста за прашања од областа на пазарот на хартии од вредност.

БЕРЗИ ДНЕВЕН ПРОМЕТ И ВРЕДНОСТ НА ИНДЕКСИ					
Берза	Фев.12		Фев.12		% на промена во однос на припадниот ден
	Датум	Вкупен промет EUR	Датум	Вкупен промет EUR	
Македонска Берза АД Скопје	20.02.2012	286.090	21.02.2012	297.367	0,56
Београдска берза д.д. Београд	20.02.2012	686.848	21.02.2012	688.894	19,49
Загребска берза д.д.	20.02.2012	1.860.298	21.02.2012	1.847.965	52,85
Љубљанска берза, д.д. Љубљана	20.02.2012	666.438	21.02.2012	670.910	45,28
Варшавска берза	20.02.2012	131.579	21.02.2012	131.959	-0,16
Биржа на вредности	20.02.2012	64.848	21.02.2012	67.190	12,19
Мотелсбергаза АО	20.02.2012	88.175	21.02.2012	11.882	-26,81

Индекс	Фев.12		Фев.12		% на промена во однос на припадниот ден
	Датум	Вредност на индекс	Датум	Вредност на индекс	
INDEX	20.02.2012	2.092,75	21.02.2012	2.078,84	-0,67
BELX	20.02.2012	341,82	21.02.2012	338,18	-10,67
SPSEX	20.02.2012	1.736,40	21.02.2012	1.754,16	1,00
WVTOX	20.02.2012	379,20	21.02.2012	369,49	-6,88
BIAX	20.02.2012	802,80	21.02.2012	810,77	0,99
BIAX10	20.02.2012	788,60	21.02.2012	788,79	0,09
INDEX 10	20.02.2012	9.630,81	21.02.2012	9.595,46	-0,37
BOFXX	20.02.2012	310,28	21.02.2012	309,26	-0,42
ATX	20.02.2012	2.360,58	21.02.2012	2.214,48	-11,98
CASAX	20.02.2012	3.472,54	21.02.2012	3.465,24	-0,21
SAX	20.02.2012	6.348,25	21.02.2012	6.306,18	-0,59
FTSEM	20.02.2012	9.980,21	21.02.2012	9.920,36	-0,59
ROUWSEX	20.02.2012	12.949,87	21.02.2012	12.963,69	0,12
BARAX	20.02.2012	1.981,20	21.02.2012	1.980,21	-0,01
INDEX 200	20.02.2012	6.486,04	21.02.2012	6.460,80	-0,39

МБ МОНИТОР во себе содржи:

- Дневни прегледи со сумарни податоци од тргувањето на Македонска берза
- Неделни прегледи со сумарни податоци од тргувањето на Македонска берза
- Дневни прегледи со податоци од тргувањето на регионалните берзи
- Месечни прегледи со податоци од тргувањето на регионалните берзи
- Податоци презентирани во Excel, Power Point, Word

Повеќе информации на : www.mbmonitor.com.mk

МЕСЕЧЕН СТАТИСТИЧКИ БИЛТЕН

КОМЕРЦИЈАЛЕН ОГЛАС



комерцијална банка
ај скопје

ЗАЕДНО СОЗДАВАМЕ ВРЕДНОСТИ



комерцијална банка
ај скопје

60 години знаеме и создаваме вложувајќи во вашата иднина.
Постојано поддржувајќи ги вистинските вредности, заедно
градиме подобро утре.
Вашата доверба е нашиот мотив за повисоки цели.
Вашата сигурност е наша обврска.
60 години Комерцијална банка – заедно создаваме вредности.

www.kb.com.mk контакт центар: (02) 3 296 800



МАКЕДОНСКА БЕРЗА
MACEDONIAN STOCK EXCHANGE