

МЕСЕЧЕН СТАТИСТИЧКИ БИЛТЕН

АВГУСТ 2014

Пазарна капитализација : 93.249.947.311

Промет : 280.698.564

Број на трансакции: 1.111

МБИ10: 1.714,17

↑1,84%

↑76,52%

↑40,28%

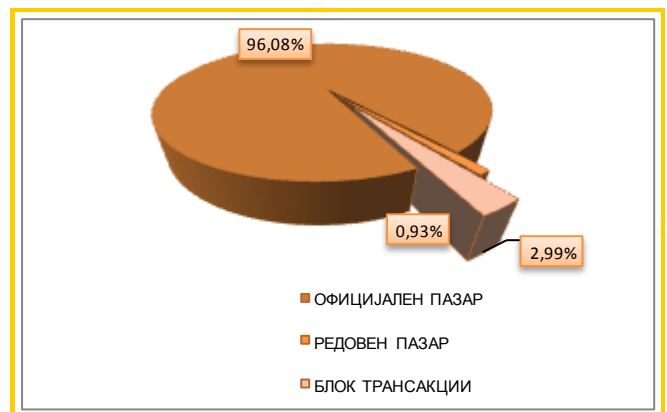
↑1,22%

БЕРЗАНСКИ ПОКАЗАТЕЛИ

ПРОМЕТ (денари)	Јули 2014	Август 2014	% на промена
КЛАСИЧНО ТРГУВАЊЕ	91.032.531	272.314.444	199,14
АКЦИИ	72.385.891	74.548.556	2,99
ОБВРЗНИЦИ	18.646.640	197.765.888	960,60
ПРОСЕЧЕН ДНЕВЕН ПРОМЕТ (денари)	4.137.842	13.615.722	229,05
ПРОСЕЧЕН ДНЕВЕН БРОЈ НА ТРАНСАКЦИИ	36	55	52,78
БЛОК ТРАНСАКЦИИ	67.983.628	8.384.120	-87,67
ЈАВНИ БЕРЗАНСКИ АУКЦИИ	0	0	-
ЈАВНА ПОНУДА НА ХВ	0	0	-
ВКУПНО	159.016.159	280.698.564	76,52
БРОЈ НА ТРАНСАКЦИИ			
КЛАСИЧНО ТРГУВАЊЕ	785	1.108	41,15
БЛОК ТРАНСАКЦИИ	7	3	-57,14
ЈАВНИ БЕРЗАНСКИ АУКЦИИ	0	0	-
ЈАВНА ПОНУДА НА ХВ	0	0	-
ВКУПНО	792	1.111	40,28
ПАЗАРНА КАПИТАЛИЗАЦИЈА (денари)			
ПАЗАРНА КАПИТАЛИЗАЦИЈА НА АКЦИИ	91.566.899.514	93.249.947.311	1,84
КОТАЦИЈА	88.035.418.590	89.718.466.387	1,91
ПАЗАР НА АДПОИ	3.531.480.924	3.531.480.924	0,00
ПАЗАРНА КАПИТАЛИЗАЦИЈА НА ОБВРЗНИЦИ	5.056.241.788	5.502.799.617	8,83
ВКУПНО ПАЗАРНА КАПИТАЛИЗАЦИЈА	96.623.141.302	98.752.746.928	2,20
МБИ10	1.693,47	1.714,17	1,22
ОМБ	124,85	121,31	-2,84
БРОЈ НА КОТИРАНИ ДРУШТВА	116	116	0,00
БРОЈ НА ДЕНОВИ НА ТРГУВАЊЕ	22	20	-9,09

СТРУКТУРА НА ПРОМЕТ

Пазарен сегмент	Промет (денари)	Промет (ЕВРА)	% на учество	Број на трансакции
Официјален пазар	269.691.058	4.385.365	96,08	1.072
Редовен пазар	2.623.386	42.659	0,93	36
Блок трансакции	8.384.120	136.345	2,99	3
Вкупно	280.698.564	4.564.370	100,00	1.111



МЕСЕЧЕН СТАТИСТИЧКИ БИЛТЕН

НАЈТРГУВАНИ АКЦИИ НА ОФИЦИЈАЛЕН ПАЗАР

Хартија од вредност	Макс (денари)	Мин (денари)	Просечна цена (денари)	Количина	Промет во денари	Промет во ЕВРА	% Учество во прометот	Број на транс.	Пазарна капитализација (денари)
НЛБ Тутунска банка Скопје	4.538,00	3.740,00	4.321,28	7.065	30.983.470	503.779	43,08	92	3.645.132.348
Комерцијална банка Скопје	2.240,00	2.062,00	2.157,16	5.535	11.882.859	193.219	16,52	106	5.026.938.082
Алкалоид Скопје	4.470,00	4.353,00	4.384,98	2.196	9.621.420	156.451	13,38	103	6.341.036.925
Гранит Скопје	430,00	400,00	406,71	9.033	3.722.774	60.536	5,18	43	1.311.477.979
Макпетрол Скопје	22.000,00	20.500,00	21.059,52	167	3.519.233	57.228	4,89	46	2.472.404.000
Македонски Телеком Скопје	285,00	271,00	277,39	11.005	3.059.489	49.751	4,25	41	26.834.858.400
Македонијатурист Скопје	3.150,00	3.080,00	3.108,35	640	1.999.064	32.508	2,78	22	1.424.578.050
Стопанска банка Скопје	278,00	210,00	231,45	4.214	1.031.332	16.772	1,43	20	4.365.045.000
Скопски Пазар Скопје	7.900,00	7.600,00	7.782,62	108	841.364	13.682	1,17	12	560.402.300
Стопанска банка Битола	1.400,00	1.300,00	1.340,54	498	669.764	10.892	0,93	11	547.367.800
Останати				77.471	4.594.401	74.711	6,39	106	37.189.225.502
Вкупно				117.932,00	71.925.170	1.169.529	100	602	89.718.466.387

АКЦИИ НА ОФИЦИЈАЛЕН ПАЗАР— НАЈГОЛЕМ ПОРАСТ/ПАД

Акција	Просечна цена (денари) 31.07.2014	Просечна цена (денари) 31.08.2014	% на промена
НАЈГОЛЕМ ПОРАСТ			
Трготекстил малопроджба Скопје	101,00	149,00	47,52
Стопанска банка Скопје	200,00	250,00	25,00
НЛБ Тутунска банка Скопје	3.740,00	4.268,00	14,12
Универзална Инвестициона Банка Скопје	556,98	623,77	11,99
Тетекс Тетово	611,00	670,00	9,66
НАЈГОЛЕМО ОПАЃАЊЕ			
Стопанска банка Скопје—приоритетни акции	270,00	250,00	-7,41
Адинг Скопје	250,00	243,00	-2,80
Макстил Скопје	74,00	72,00	-2,70
Топлификација Скопје	718,00	700,00	-2,51
Македонијатурист Скопје	3.200,00	3.150,00	-1,56

ПРЕГЛЕД НА ТРГУВАЊЕ СО ОБВРЗНИЦИ

	МАКС (%)	МИН (%)	Последна просечна дневна цена (%)	Последен датум на тргување	Обем (ХВ во ЕВРА)	Промет (денари)	Промет (ЕВРА)	Принос до достасување на обврзницата*
Обврзници на РМ за денационал. (RMDEN05)	96,00	96,00	96,00	18.08.2014	1.380	81.467	1.325	5,38%
Обврзници на РМ за денационал. (RMDEN07)	95,00	95,00	95,00	06.08.2014	12.338	720.837	11.721	4,39%
Обврзници на РМ за денационал. (RMDEN09)	92,00	92,00	92,00	18.08.2014	2.000	113.149	1.840	4,75%
Обврзници на РМ за денационал. (RMDEN11)	89,50	89,50	89,50	11.08.2014	70	3.853	63	4,86%
Обврзници на РМ за денационал. (RMDEN12)	92,20	88,20	88,20	27.08.2014	7.758	436.035	7.090	4,92%
Обврзници на РМ за денационал. (RMDEN13)	90,00	88,90	89,10	29.08.2014	3.586.915	196.410.547	3.193.798	4,20%

*Моделот на калкулација го покажува годишниот просечен принос до достасување на обврзници со рок на достасување над 1 година и е прилагоден на карактеристиките на обврзниците. Датум на пресметување е 31.08.2014 година, со последната просечна цена на тргување на обврзниците

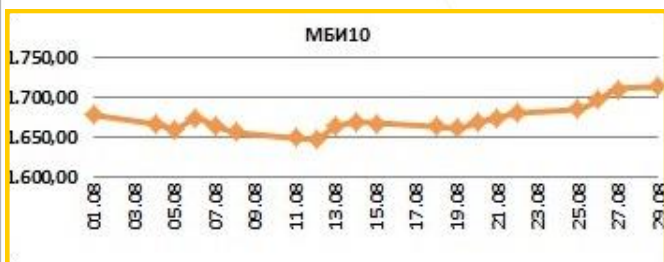


МЕСЕЧЕН СТАТИСТИЧКИ БИЛТЕН

МБИ10

Вредност на 31.08.2014 **1.714,14**

Максимална вредност во Август(29.08.2014)	1.714,14
Минимална вредност во Август (12.08.2014)	1.648,93
% на месечна промена	1,22 %
% на промена од 31.12.2013	-1,42 %



Се за Македонскиот Берзански Индекс МБИ10 на:
<http://www.mse.com.mk/Indices.aspx?Index=MBI10>

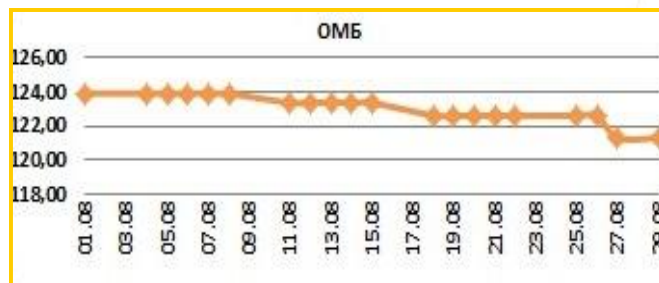
Елементи на МБИ10

Елементи на МБИ10	Вкупен промет (денари)	Обем	Број на трансакции	Последна дневна просечна цена	% на месечна промена на цена
Алкалоид Скопје	9.621.420	2.196	103	4.430,10	1,81
Гранит Скопје	3.722.774	9.033	43	427,00	3,64
Комерцијална банка Скопје	11.882.859	5.535	106	2.205,70	-1,53
Макпетрол Скопје	3.519.233	167	46	22.000,00	0,00
Македонијатурист Скопје	1.999.064	640	22	3.150,00	-1,56
Реплек Скопје	517.470	10	6	53.500,00	8,74
Стопанска банка Битола	669.764	498	11	1.400,00	7,69
Македонски Телеком Скопје	3.059.489	11.005	41	280,00	0,00
Скопски пазар Скопје	841.364	108	12	7.900,00	3,65
Фершпед Скопје	0	0	0	54.101,00	0,00

ОМБ

Вредност на 31.08.2014 **121,31**

Максимална вредност во Август (01.08.2014)	123,92
Минимална вредност во Август(27.08.2014)	121,31
% на месечна промена	-2,84 %
% на промена од 31.12.2013	-2,27 %



Се за Индексот за обврзници на Македонската берза ОМБ на:
<http://www.mse.com.mk/Indices.aspx?Index=OMB>

Елементи на ОМБ

Елементи на ОМБ	Вкупен промет (денари)	Обем	Број на трансакции	Последна дневна просечна цена	% на месечна промена на цена
Обврзници на РМ за денационал. (RMDEN05)	81.467	1.380	1	96	-1,03
Обврзници на РМ за денационал. (RMDEN06)	0	0	0	96	0,00
Обврзници на РМ за денационал. (RMDEN07)	720.837	12.338	4	95	0,00
Обврзници на РМ за денационал. (RMDEN08)	0	0	0	92	0,00
Обврзници на РМ за денационал. (RMDEN09)	113.149	2.000	1	92	-3,36
Обврзници на РМ за денационал. (RMDEN10)	0	0	0	95,2	0,00
Обврзници на РМ за денационал. (RMDEN11)	3.853	70	1	89,5	-2,70
Обврзници на РМ за денационал. (RMDEN12)	436.035	7.758	2	88,2	-7,15



МЕСЕЧЕН СТАТИСТИЧКИ БИЛТЕН

ПОКАЗАТЕЛИ ЗА КОТИРАНИТЕ ДРУШТВА ОД МБИ10

Друштво	Коефициент цена на акција/ добивка по акција ¹	Дивиденден принос ²	Учество на странски инвеститори во основна главнина во Август 2014	Учество на странски инвеститори во основна главнина во Јули 2014	Промена
Алкалоид АД Скопје	10,56	4,55%	8,76%	8,75%	0,01%
Гранит АД Скопје	3,64	3,68%	14,87%	14,86%	0,01%
Комерцијална банка АД Скопје	61,39	0,00%	44,86%	44,99%	-0,13%
Макпетрол АД Скопје	/	0,00%	7,96%	7,91%	0,05%
Македонијатурист АД Скопје	7,37	6,49%	0,86%	0,83%	0,03%
Реплек АД Скопје	10,01	7,47%	19,85%	19,99%	-0,14%
Стопанска банка АД Битола	25,22	0,00%	7,82%	7,86%	-0,04%
Македонски Телеком АД Скопје	13,48	11,25%	1,83%	1,83%	0,00%
Скопски пазар АД Скопје	18,93	1,57%	0,37%	0,37%	0,00%
Фершпед АД Скопје	/	0,00%	11,25%	11,26%	-0,01%

[1] Цена на акција на последен ден на тргување/Добивка по акција.

[2] Показателите се пресметани со користење на податоци од неревидирани финансиски извештаи за 2013 година и последната исплатена дивиденда.

СТРАНКИ ИНВЕСТИТОРИ НА ОФИЦИЈАЛНИОТ ПАЗАР НА БЕРЗАТА

Август 2014	Странски правни лица Август 2014	Странски физички лица Август 2014	Вкупно странски инвеститори Август 2014	Вкупно странски инвеститори Јули 2014	Промена
Акции ³	30,95%	1,32%	32,26%	32,26%	0,00%
Обврзници ⁴	0,05%	0,16%	0,21%	0,23%	-0,02%
Вкупно Официјален пазар	29,49%	1,26%	30,75%	30,90%	-0,15%

[3] Состојба на последен ден на тргување во месецот, според податоците добиени од Централниот депозитар за хартии од вредност, а која се однесува на учество на странските инвеститори во вкупната главнина на друштвото

[4] Состојба на последен ден на тргување во месецот, според податоците добиени од Централниот депозитар за хартии од вредност, а која се однесува на учество на странските инвеститори во вкупната номинална вредност на обврзниците

УЧЕСТВО НА СТРАНКИТЕ И ДОМАШНИТЕ ИНВЕСТИТОРИ ВО ВКУПНИОТ ПРОМЕТ НА БЕРЗАТА ⁵

	КУПУВАЊЕ % на учество	ПРОДАВАЊЕ % на учество
Странски физички лица	0,79%	4,20%
Странски правни лица	12,23%	3,36%
Вкупно странски	13,01%	7,56%
Домашни физички лица	21,26%	52,78%
Домашни правни лица	65,73%	39,65%
Вкупно домашни	86,99%	92,44%

[5] Состојба на последен ден на тргување во месецот, според податоците добиени од Централниот депозитар за хартии од вредност а која се однесува на учеството на странските и домашните инвеститори во вкупниот промет остварен на Берзата.

ПРОМЕТ НА ЧЛЕНКИТЕ НА МАКЕДОНСКА БЕРЗА ВО ДЕНАРИ

Членка	Членка	Класично тргување	% Класично тргување	Блокови	% Блокови	Јавни берзански аукции	% Јавни берзански аукции	Вкупно
Еурохаус АД Скопје	EH	274.727.116	50,44	0	0,00	0	0,00	274.727.116
ИЛИРИКА ИНВЕСТМЕНТС АД Скопје	IL	93.555.458	17,18	0	0,00	0	0,00	93.555.458
НЛБ Тутунска банка АД Скопје	TN	68.181.453	12,52	2.460.000	14,67	0	0,00	70.641.453
Комерцијална банка АД Скопје	KB	32.355.287	5,94	0	0,00	0	0,00	32.355.287
ИНВЕСТБРОКЕР АД Скопје	MI	21.494.215	3,95	0	0,00	0	0,00	21.494.215
Стопанска банка АД Скопје	SB	20.010.010	3,67	0	0,00	0	0,00	20.010.010
Фершпед Брокер АД Скопје	FR	8.050.620	1,48	10.908.240	65,05	0	0,00	18.958.860
ИНОВО БРОКЕР АД Скопје	IN	14.645.236	2,69	0	0,00	0	0,00	14.645.236
Поштел Брокер АД Скопје	PT	6.925.702	1,27	3.400.000	20,28	0	0,00	10.325.702
ТТК Банка Скопје	TK	4.302.757	0,79	0	0,00	0	0,00	4.302.757
ЕУРОБРОКЕР АД Скопје	EU	381.035	0,07	0	0,00	0	0,00	381.035
Вкупно		544.628.889	100,00	16.768.240	100,00	0	0,00	561.397.129

Кај сите трансакции освен Јавните берзански аукции за државни хартии од вредност се применува двојно пресметување (и при купување и при продавање), со цел да е опфатено учеството на брокерските куќи во прометот и при вкрстените трансакции. Со оглед на тоа што од 13-ти Јуни 2003 година од продажната страна при тргувањето со акции и удели во сопственост на државата се јавува Македонската Берза АД Скопје, нема да важи правилото на двојно пресметување кај државата, туку ќе се земе предвид само тргувањето од куповната страна.



МЕСЕЧЕН СТАТИСТИЧКИ БИЛТЕН

КАКО ПОТСЕТУВАЊЕ

Продуктот на Македонската берза **БЕСТНЕТ АНАЛИТИКА** е современ интернет сервис кој им помага на инвеститорите во градење на компетентни стратегии за вложување и носење на квалитетни инвестициски одлуки.

БЕСТНЕТ АНАЛИТИКА во себе

содржи:

- Податоци за повеќе од **100** компании со кои се тргува на Македонската берза
- Повеќе од **70** најразлични финансиски показатели за компании и повеќе од **40** показатели за банки
- Следење и споредување на вредностите за последните **3** години
- Следење на резултатите по квартали
- Податоци во денари, евра и долари
- Податоци за исплатените дивиденди на компаниите за последните **4** години
- Податоци за најголемите акционери на компанијата
- Податоци за органите на управување на компанијата
- Податоци за поврзаните компании
- Споредување и следење на поголем број на финансиски показатели
- Следење на показателите по сектори и индустриски гранки
- Графички приказ на техничките индикатори
- Преку **40** технички индикатори и осцилатори
- Следење на вложувањата, утврдување на нивната моментална вредност
- Пресметка на добивките/загубите на нереализираните трансакции
- Пресметка на добивките/загубите од извршените тргувања
- Симулирани портфолија

Примажи од:	Примажи до:	Освежи	Назад кон листа со портфолио							
Вредност на портфолио по транс.		Вредност на портфолио по XB		Реализирани добивки/загуби по транс.	Наплатена вредност					
Шифра на XB	Датум на трансакција	Број на трансакција	Количина	Куповна вредност - вкупно (во ден.)	Датум на последна цена	Последна просечна цена	Вкупна вредност (во ден.)	Нереализирана добивка / загуба (во ден.)	% промена од купување на хв	% од вредноста на вложувања
скратен преглед на поединечна трансакција										
ГРТ	17.02.2009	X52515136					1.800.000,00	133,33%	3,74%	
TEL	11.06.2009	1235649	600,00	360.000,00	11.2009	653,11	391.866,00	8,85%	1,00%	
детален преглед на поединечна трансакција										
Македонски Телеком Скопје (TEL)										
Тип на хартија	Share		Куповна вредност - вкупно (во ден.)		360.000,00					
Датум на трансакција	11.06.2009		Датум на последна цена		21.01.2009					
Број на трансакција	1235649		Последна просечна цена		653,11					
Количина	600,00		Мето вредност (во ден.)		391.866,00					
Куповна цена (во ден.)	600,00		Акумулирана камата (во ден.)		0,00					
Номинална вредност	0,00 MKD		Вкупна вредност (во ден.)		391.866,00					
Куповна вредност (во ден.)	360.000,00		Нереализирана добивка / загуба (во ден.)		31.866,00					
Купена акумул. камата (во ден.)	0,00		% промена од купување на хв		8,85%					
Трансакциски трошоци (во ден.)	500,00		% од вредноста на вложувања		1,00%					
скупина: Алкалоид Скопје										
алугла: MKD										
Опис на хв										
Лазарен сегмент	Берзанска котација - обични акции		Официјален пазар		Последно тргување		22.02.2012			
Тип на хв	обични акции		Цена на отварање		4.200,00					
ISIN број	MKALK101011		Највисока цена		4.200,00					
Вкупни издадени хв	1431353		Просечна цена во ден		4.121,00					
Шифра на хв	ALK		Количина		67					
Номинална вредност	25,56 EUR		Пронет Трансакции		280.531,00					
Показатели по акција за издавачот										
Највисока цена во пос. 52 недели	4.599,00		Коэффициент цена / добивка		10,43					
Најниска цена во пос. 52 недели	3.799,00		Дивиденден принос		3,98%					
% промена во пос. 30 дена	8,48%		Коэффициент цена / Книговодствена вредност по акција		0,91					
% промена во пос. 6 месеци	0,80%		Коэффициент цена / Акумулирана добивка по акција		2,62					
% промена во пос. 1 година	-4,07%		Коэффициент цена / Приходи од продажба		1,01					
Прочетен дневен промет во пос. 30 дена	645.146,23		Коэффициент цена / вливини приливи од оперативни активности		13,59					
Прочетен дневен промет во пос. 3 месеци	812.362,12		Коэффициент цена / оперативна добивка		8,93					
Прочетен дневен промет во тековната година	626.836,29		Коэффициент цена / EBITDA		6,35					
Прочетен дневен промет во пос. 52 недели	1.304.591,88		Највисок P/E во пос. 52 недели		11,46					
			Најнисок P/E во пос. 52 недели		9,47					
			Нето добивка по акција за пос. 12 месеци		430,59					
			Коэффициент цена / добивка за пос. 12 месеци		9,72					

Повеќе информации на : www.bestnet.com.mk

Продуктот на Македонската берза **МБ МОНИТОР** е интернет сервис наменет за информирање и едуцирање на јавноста за прашања од областа на пазарот на хартии од вредност.

БЕРЗИ ДНЕВЕН ПРОМЕТ И ВРЕДНОСТ НА ИНДЕКСИ					
Берза	Фев.12		Фев.12		% на промена во однос на припадниот ден
	Датум	Вкупен промет EUR	Датум	Вкупен промет EUR	
Македонска берза АД Скопје	20.02.2012	286.090	21.02.2012	297.367	0,56
Београдска берза д.д. Београд	20.02.2012	486.444	21.02.2012	436.894	-10,49
Загребска берза д.д.	20.02.2012	1.860.296	21.02.2012	1.847.965	-0,67
Љубљанска берза, д.д. Љубљана	20.02.2012	466.444	21.02.2012	470.490	0,86
Варшавска берза	20.02.2012	131.579	21.02.2012	131.369	-0,16
Биржа на вредности	20.02.2012	44.444	21.02.2012	47.190	6,19
Мотелска берза АД	20.02.2012	88.175	21.02.2012	11.882	-86,81

Индекс	Фев.12		Фев.12		% на промена во однос на припадниот ден
	Датум	Вредност на индекс	Датум	Вредност на индекс	
INDEX	20.02.2012	2.092,75	21.02.2012	2.078,84	-0,67
BELX	20.02.2012	341,82	21.02.2012	338,18	-1,05
STOXX	20.02.2012	1.736,40	21.02.2012	1.754,16	1,03
VIX	20.02.2012	17,01	21.02.2012	16,88	-0,76
IBEX	20.02.2012	802,80	21.02.2012	810,77	0,99
INDX100	20.02.2012	788,65	21.02.2012	788,79	0,02
HOEX10	20.02.2012	9.630,81	21.02.2012	9.595,46	-0,37
BOFX	20.02.2012	332,08	21.02.2012	339,26	2,16
ATX	20.02.2012	2.360,08	21.02.2012	2.224,48	-6,19
CAC40	20.02.2012	3.475,54	21.02.2012	3.465,24	-0,29
SX50	20.02.2012	6.348,25	21.02.2012	6.306,18	-0,66
FTSE100	20.02.2012	6.985,21	21.02.2012	6.929,26	-0,81
DOWJONES	20.02.2012	12.949,87	21.02.2012	12.963,69	0,12
NASDAQ	20.02.2012	1.991,23	21.02.2012	1.980,21	-0,55
NIKKEI 225	20.02.2012	9.488,04	21.02.2012	9.460,80	-0,29

МБ МОНИТОР во себе содржи:

- Дневни прегледи со сумарни податоци од тргувањето на Македонска берза
- Неделни прегледи со сумарни податоци од тргувањето на Македонска берза
- Дневни прегледи со податоци од тргувањето на регионалните берзи
- Месечни прегледи со податоци од тргувањето на регионалните берзи
- Податоци презентирани во Excel, Power Point, Word

Повеќе информации на : www.mbmonitor.com.mk

МЕСЕЧЕН СТАТИСТИЧКИ БИЛТЕН

MasterCard® Platinum

Заслужува почит. Исто како и Вие



AVA DDB®



комерцијална банка
аџ скопје

MasterCard® Platinum

Единствена платинум кредитна картичка во нашата земја, со престижен статус и посебни привилегии. Создадена да ги исполни и највисоките очекувања. Овозможува ексклузивни услуги достапни секаде во светот. Членство во „Клубот на привилегирани“, неверојатни попусти и бонуси и кредитен лимит до 600.000,00 денари!

www.kb.com.mk контакт центар: (02) 3 296 800



МАКЕДОНСКА БЕРЗА
MACEDONIAN STOCK EXCHANGE