

МЕСЕЧЕН СТАТИСТИЧКИ БИЛТЕН

МАЈ 2014

Пазарна капитализација : 94.582.162.109

Промет : 391.797.251

Број на трансакции: 1.366

МБИ10: 1.759,20

↑1,59%

↑118,04%

↑58,29

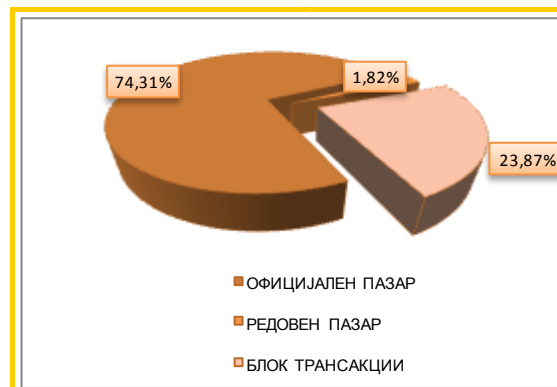
↑4,57%

БЕРЗАНСКИ ПОКАЗАТЕЛИ

ПРОМЕТ (денари)	Април 2014	Мај 2014	% на промена
КЛАСИЧНО ТРГУВАЊЕ	113.538.431	243.460.611	114,43
АКЦИИ	110.373.878	236.857.166	114,6
ОБВРЗНИЦИ	3.164.553	6.603.445	108,67
ПРОСЕЧЕН ДНЕВЕН ПРОМЕТ (денари)	5.676.922	11.593.362	104,22
ПРОСЕЧЕН ДНЕВЕН БРОЈ НА ТРАНСАКЦИИ	43	65	51,16
БЛОК ТРАНСАКЦИИ	33.132.397	76.336.640	130,4
ЈАВНИ БЕРЗАНСКИ АУКЦИИ ЗА ГОЛЕМИ ПАКЕТИ	0	0	0,00
ЈАВНА ПОНУДА НА ХВ	0	0	0,00
ВКУПНО	146.670.828	319.797.251	118,04
БРОЈ НА ТРАНСАКЦИИ			
КЛАСИЧНО ТРГУВАЊЕ	853	1.356	58,97
БЛОК ТРАНСАКЦИИ	10	10	0
ЈАВНИ БЕРЗАНСКИ АУКЦИИ	0	-	-
ЈАВНА ПОНУДА НА ХВ	0	-	-
ВКУПНО	863	1.366	58,29
ПАЗАРНА КАПИТАЛИЗАЦИЈА (денари)			
ПАЗАРНА КАПИТАЛИЗАЦИЈА НА АКЦИИ	93.099.803.295	94.582.162.109	1,59
КОТАЦИЈА	88.150.365.285	89.632.724.099	1,68
ПАЗАР НА АДПОИ	4.949.438.010	4.949.438.010	0,00
ПАЗАРНА КАПИТАЛИЗАЦИЈА НА ОБВРЗНИЦИ	6.660.278.789	6.647.147.875	-0,20
ВКУПНО ПАЗАРНА КАПИТАЛИЗАЦИЈА	99.760.082.084	101.229.309.984	1,47
МБИ10	1.682,24	1.759,20	4,57
ОМБ	124,20	123,05	-0,93
БРОЈ НА КОТИРАНИ ДРУШТВА	116	116	0,00
БРОЈ НА ДЕНОВИ НА ТРГУВАЊЕ	20	21	5,00

СТРУКТУРА НА ПРОМЕТ

Пазарен сегмент	Промет (денари)	Промет (ЕВРА)	% на учество	Број на трансакции
Официјален пазар	237.654.046	3.857.801	74,31	1.340
Редовен пазар	5.806.565	94.249	1,82	16
Блок трансакции	76.336.640	1.239.474	23,87	10
Вкупно	319.797.251	5.191.525	100	1.366



МЕСЕЧЕН СТАТИСТИЧКИ БИЛТЕН

НАЈТРГУВАНИ АКЦИИ НА ОФИЦИЈАЛЕН ПАЗАР

Хартија од вредност	Макс (денари)	Мин (денари)	Просечна цена (денари)	Количина	Промет во денари	Промет во ЕВРА	% Учество во прометот	Број на транс.	Пазарна капитализација (денари)
Комерцијална банка Скопје	2.528,00	1.802,00	2.192,82	39.086	89.817.868	1.457.997	38,87	362	5.473.817.539
Алкалоид Скопје	4.450,00	4.325,00	4.386,41	14.896	65.819.669	1.068.196	28,49	222	6.363.924.260
Макпетрол Скопје	25.000,00	19.000,00	22.145,00	966	23.374.519	379.303	10,12	113	2.584.786.000
Скопски Пазар Скопје	8.626,00	6.000,00	7.145,32	1.603	11.445.609	185.864	4,95	59	524.404.610
Гранит Скопје	460,00	411,00	430,14	15.096	6.562.651	106.581	2,84	108	1.290.070.481
Македонски Телеком Скопје	304,00	270,00	288,14	17.863	5.219.503	84.767	2,26	87	27.384.014.609
Охридска банка АД Скопје	990,00	900,00	950,33	4.798	4.559.696	74.016	1,97	23	421.481.146
Стопанска банка Битола	1.493,00	1.350,00	1.446,41	2.539	3.567.020	57.905	1,54	23	539.423.147
Реплек Скопје	49.500,00	44.200,00	47.936,86	71	3.416.223	55.486	1,48	18	1.179.360.000
Макстил Скопје	92,00	75,00	83,81	28.736	2.418.904	39.287	1,05	69	1.267.078.011
Останати				25.244	14.848.939	241.133	6,43	224	42.604.364.295
Вкупно				150.898	231.050.601	3.750.535	100	1.308	89.632.724.099

АКЦИИ НА ОФИЦИЈАЛЕН ПАЗАР— НАЈГОЛЕМ ПОРАСТ/ПАД

Акција	Просечна цена (денари) 30.04.2014	Просечна цена (денари) 31.05.2014	% на промена
НАЈГОЛЕМ ПОРАСТ			
Агро Куманово Куманово	900,00	2.020,00	124,44
Хотели Метропол Охрид	117,00	163,00	39,32
РЖ Услуги Скопје	75,00	102,00	36,00
Комерцијална банка Скопје	1.800,02	2.401,78	33,43
Струмица Табак Струмица	657,00	850,00	29,38
НАЈГОЛЕМО ОПАЃАЊЕ			
МЗТ Пумпи Скопје	359,00	200,00	-44,29
ЕМО Охрид	31,00	20,00	-35,48
Осигурување Македонија АД Скопје - Виена			
Иншуренс Груп	2.000,00	1.500,00	-25,00
ТЕАЛ-Алумина Тетово	832,00	730,00	-12,26
ФЗЦ 11 Октомври Куманово	291,00	257,00	-11,68

ПРЕГЛЕД НА ТРГУВАЊЕ СО ОБВРЗНИЦИ

	МАКС (%)	МИН (%)	Последна просечна дневна цена (%)	Последен датум на тргување	Обем (ХВ во ЕВРА)	Промет (денари)	Промет (ЕВРА)	Принос до достасување на обврзницата*
Обврзници на РМ за денационал. (RMDEN03)	98,30	98,00	98,00	14.05.2014	7.959	480.465	7.804	-
Обврзници на РМ за денационал. (RMDEN05)	97,40	97,40	97,40	13.05.2014	2.500	149.905	2.435	4,74%
Обврзници на РМ за денационал. (RMDEN06)	97,00	97,00	97,00	09.05.2014	1.197	71.477	1.161	4,12%
Обврзници на РМ за денационал. (RMDEN07)	95,70	95,50	95,70	21.05.2014	7.234	425.815	6.914	4,33%
Обврзници на РМ за денационал. (RMDEN09)	93,00	91,00	93,00	14.05.2014	4.589	262.193	4.258	4,62%
Обврзници на РМ за денационал. (RMDEN11)	92,00	92,00	92,00	20.05.2014	24.361	1.379.550	22.412	4,25%
Обврзници на РМ за денационал. (RMDEN12)	93,00	90,00	90,00	22.05.2014	67.763	3.834.041	62.281	4,58%

*Моделот на калкулација го покажува годишниот просечен принос до достасување на обврзници со рок на достасување над 1 година и е прилагоден на карактеристиките на обврзниците. Датум на пресметување е 31.05.2014 година, со последната просечна цена на тргување на обврзниците

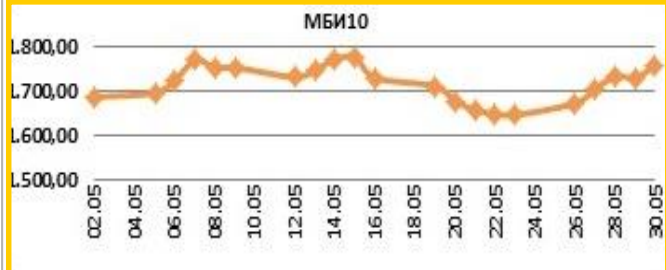


МЕСЕЧЕН СТАТИСТИЧКИ БИЛТЕН

МБИ10

Вредност на 30.05.2014 **1.759,20**

Максимална вредност во Мај (15.05.2014)	1.777,92
Минимална вредност во Мај (23.05.2014)	1.647,53
% на месечна промена	4,57
% на промена од 31.12.2013	1,17



Се за Македонскиот Берзански Индекс МБИ10 на:
<http://www.mse.com.mk/Indices.aspx?Index=MBI10>

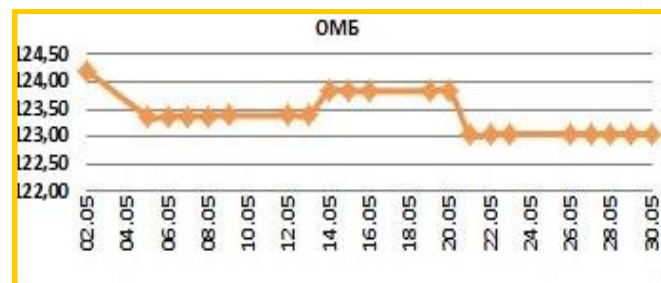
Елементи на МБИ10

Елементи на МБИ10	Вкупен промет (денари)	Обем	Број на трансакции	Последна дневна просечна цена	% на месечна промена на цена
Алкалоид Скопје	65.819.669	14.896	222	4.446,09	1,74
Гранит Скопје	6.562.651	15.096	108	420,03	2,45
Комерцијална банка Скопје	124.845.618	55.252	365	2.401,78	33,43
Макпетрол Скопје	23.374.519	966	113	23.000,00	-8,00
Македонијатурист Скопје	1.901.790	598	13	3.066,00	-5,66
Реплек Скопје	3.416.223	71	18	45.500,00	-6,76
Стопанска банка Битола	3.567.020	2.539	23	1.379,68	-6,46
Македонски Телеком Скопје	5.219.503	17.863	87	285,73	-1,81
Топлификација Скопје	1.375.637	1.746	40	853,16	7,86

ОМБ

Вредност на 30.05.2014 **123,05**

Максимална вредност во Мај (02.05.2014)	124,20
Минимална вредност во Мај (21.05.2014)	123,05
% на месечна промена	-0,93
% на промена од 31.12.2013	-0,87



Се за Индексот за обврзници на Македонската берза ОМБ на:
<http://www.mse.com.mk/Indices.aspx?Index=OMB>

Елементи на ОМБ

Елементи на ОМБ	Вкупен промет (денари)	Обем	Број на трансакции	Последна дневна просечна цена	% на месечна промена на цена
Обврзници на РМ за денационал. (RMDEN04)	0	0	0	98,00	0,00
Обврзници на РМ за денационал. (RMDEN05)	149.905	2.500	2	97,40	0,41
Обврзници на РМ за денационал. (RMDEN06)	71.477	1.197	1	97,00	0,62
Обврзници на РМ за денационал. (RMDEN07)	425.815	7.234	5	95,70	0,74
Обврзници на РМ за денационал. (RMDEN08)	0	0	0	94,00	0,00
Обврзници на РМ за денационал. (RMDEN09)	262.193	4.589	2	93,00	0,00
Обврзници на РМ за денационал. (RMDEN10)	0	0	0	92,00	0,00
Обврзници на РМ за денационал. (RMDEN11)	1.379.550	24.361	4	92,00	0,00
Обврзници на РМ за денационал. (RMDEN12)	3.834.041	67.763	16	90,00	-3,23



МЕСЕЧЕН СТАТИСТИЧКИ БИЛТЕН

ПОКАЗАТЕЛИ ЗА КОТИРАНИТЕ ДРУШТВА ОД МБИ10

Друштво	Коефициент цена на акција/ добивка по акција ¹	Дивиденден принос ²	Учество на странски инвеститори во основна главнина во Мај 2014	Учество на странски инвеститори во основна главнина во Април 2014	Промена
Алколоид АД Скопје	10,46	4,56%	9,71%	9,69%	0,02%
Гранит АД Скопје	4,00	3,81%	14,77%	14,65%	0,12%
Комерцијална банка АД Скопје	65,41	0,00%	44,85%	44,62%	0,23%
Макпетрол АД Скопје	/	0,00%	7,84%	7,83%	0,01%
Македонијатурист АД Скопје	7,30	6,68%	0,72%	0,72%	0,00%
Реплек АД Скопје	8,52	8,79%	19,95%	19,95%	0,00%
Стопанска банка АД Битола	24,86	0,00%	8,23%	8,32%	-0,09%
Македонски Телеком АД Скопје	13,48	11,25%	1,82%	1,82%	0,00%
Топлификација АД Скопје	99,32	0,00%	20,12%	20,15%	-0,03%

[1] Цена на акција на последен ден на тргување/Добивка по акција.

[2] Показателите се пресметани со користење на податоци од неревидирани финансиски извештаи за 2013 година и последната исплатена дивиденда.

СТРАНКИ ИНВЕСТИТОРИ НА ОФИЦИЈАЛНИОТ ПАЗАР НА БЕРЗАТА

	Странски правни лица Мај 2014	Странски физички лица Мај 2014	Вкупно странски инвеститори Мај 2014	Вкупно странски инвеститори Април 2014	Промена
Мај 2014					
Акции ³	30,98%	1,32%	32,30%	32,33%	-0,03%
Обврзници ⁴	0,11%	0,19%	0,30%	0,30%	0,00%
Вкупно Официјален пазар	29,35%	1,26%	30,61%	30,63%	-0,02%

[3] Состојба на последен ден на тргување во месецот, според податоците добиени од Централниот депозитар за хартии од вредност, а која се однесува на учество на странските инвеститори во вкупната главнина на друштвото

[4] Состојба на последен ден на тргување во месецот, според податоците добиени од Централниот депозитар за хартии од вредност, а која се однесува на учество на странските инвеститори во вкупната номинална вредност на обврзниците

УЧЕСТВО НА СТРАНКИТЕ И ДОМАШНИТЕ ИНВЕСТИТОРИ ВО ВКУПНИОТ ПРОМЕТ НА БЕРЗАТА ⁵

	КУПУВАЊЕ % на учество	ПРОДАВАЊЕ % на учество
Странски физички лица	6,88%	1,44%
Странски правни лица	32,84%	33,94%
Вкупно странски	39,72%	35,38%
Домашни физички лица	32,85%	43,92%
Домашни правни лица	27,43%	20,70%
Вкупно домашни	60,28%	64,62%

[5] Состојба на последен ден на тргување во месецот, според податоците добиени од Централниот депозитар за хартии од вредност а која се однесува на учеството на странските и домашните инвеститори во вкупниот промет остварен на Берзата.

ПРОМЕТ НА ЧЛЕНКИТЕ НА МАКЕДОНСКА БЕРЗА ВО ДЕНАРИ

Членка	Членка	Класично тргување		% Класично тргување		Јавни берзански аукции		Вкупно
		Класично тргување	% Класично тргување	Блокови	% Блокови	Јавни берзански аукции	% Јавни берзански аукции	
Комерцијална банка АД Скопје	KB	78.781.115	16,18	140.092.108	91,76	0	0,00	218.873.223
ИНОВО БРОКЕР АД Скопје	IN	122.340.416	25,13	0	0,00	0	0,00	122.340.416
ИЛИРИКА ИНВЕСТМЕНТС АД Скопје	IL	92.540.502	19,01	10.012.320	6,56	0	0,00	102.552.822
ИНВЕСТБРОКЕР АД Скопје	MI	62.679.640	12,87	0	0,00	0	0,00	62.679.640
Еурохаус АД Скопје	EH	51.864.337	10,65	0	0,00	0	0,00	51.864.337
НЛБ Тутунска банка АД Скопје	TN	22.715.195	4,67	0	0,00	0	0,00	22.715.195
Поштел Брокер АД Скопје	PT	19.483.584	4,00	2.568.852	1,68	0	0,00	22.052.436
Стопанска банка АД Скопје	SB	14.212.480	2,92	0	0,00	0	0,00	14.212.480
ТТК Банка Скопје	TK	12.906.356	2,65	0	0,00	0	0,00	12.906.356
Фершпед Брокер АД Скопје	FR	5.687.044	1,17	0	0,00	0	0,00	5.687.044
ЕУРОБРОКЕР АД Скопје	EU	3.710.554	0,76	0	0,00	0	0,00	3.710.554
Вкупно		486.921.222	100,00	152.673.280	100,00	0	100,00	639.594.502

Кај сите трансакции освен Јавните берзански аукции за државни хартии од вредност се применува двојно пресметување (и при купување и при продавање), со цел да е опфатено учеството на брокерските куќи во прометот и при вкврстените трансакции. Со оглед на тоа што од 13-ти Јуни 2003 година од продажната страна при тргувањето со акции и удели во сопственост на државата се јавува Македонската Берза АД Скопје, нема да важи правилото на двојно пресметување кај државата, туку ќе се земе предвид само тргувањето од куповната страна.



МЕСЕЧЕН СТАТИСТИЧКИ БИЛТЕН

КАКО ПОТСЕТУВАЊЕ

Продуктот на Македонската берза **БЕСТНЕТ АНАЛИТИКА** е современ интернет сервис кој им помага на инвеститорите во градење на компетентни стратегии за вложување и носење на квалитетни инвестициски одлуки.

БЕСТНЕТ АНАЛИТИКА во себе

содржи:

- Податоци за повеќе од **100** компании со кои се тргува на Македонската берза
- Повеќе од **70** најразлични финансиски показатели за компании и повеќе од **40** показатели за банки
- Следење и споредување на вредностите за последните **3** години
- Следење на резултатите по квартали
- Податоци во денари, евра и долари
- Податоци за исплатените дивиденди на компаниите за последните **4** години
- Податоци за најголемите акционери на компанијата
- Податоци за органите на управување на компанијата
- Податоци за поврзаните компании
- Споредување и следење на поголем број на финансиски показатели
- Следење на показателите по сектори и индустриски гранки
- Графички приказ на техничките индикатори
- Преку **40** технички индикатори и осцилатори
- Следење на вложувањата, утврдување на нивната моментална вредност
- Пресметка на добивките/загубите на нереализираните трансакции
- Пресметка на добивките/загубите од извршените тргувања
- Симулирани портфолија

Примажи од:	Примажи до:	Освежи	Назад кон листа со портфолио							
Вредност на портфолио по транс.		Вредност на портфолио по XB		Реализирани добивки/загуби по транс.	Наплатена вредност					
Шифра на XB	Датум на трансакција	Број на трансакција	Количина	Куповна вредност - вкупно (во ден.)	Датум на последна цена	Последна просечна цена	Вкупна вредност (во ден.)	Нереализирана добивка / загуба (во ден.)	% промена од купување на хв	% од вредноста на вложувања
скратен преглед на поединечна трансакција										
ГРТ	17.02.2009	X52515136					1.800.000,00		133,33%	3,74%
TEL	11.06.2009	1235649	600,00	360.000,00	11.2009	653,11	391.866,00	31.866,00	8,85%	1,00%
Македонски Телеком Скопје (TEL)										
Тип на хартија		Share		Куповна вредност - вкупно (во ден.)		360.000,00				
Датум на трансакција		11.06.2009		Датум на последна цена		21.01.2009				
Број на трансакција		1235649		Последна просечна цена		653,11				
Количина		600,00		Мето вредност (во ден.)		391.866,00				
Куповна цена (во ден.)		600,00		Акумулирана камата (во ден.)		0,00				
Номинална вредност		0,00 MKD		Вкупна вредност (во ден.)		391.866,00				
Куповна вредност (во ден.)		360.000,00		Нереализирана добивка / загуба (во ден.)		31.866,00				
Купена акупил. камата (во ден.)		0,00		% промена од купување на хв		8,85%				
Трансакциони трошоци (во ден.)		500,00		% од вредноста на вложувања		1,00%				
детален преглед на поединечна трансакција										
МПТ	14.08.2009	1314-9	100,00	6.500.000,00	21.01.2009	120.334,50	12.033.450,00	5.533.450,00	85,13%	18,02%
КМБ	11.05.2009	кмб					9.896.310,00		48,87%	56,15%
АЛК	28.05.2009	алко					2.730.285,00		79,01%	9,70%
АЛК	10.11.2009	алко-продај	1.000,00	4.800.000,00	21.01.2009	10.614,52	6.614.520,00	1.651.310,00	11,09%	11,09%
ИМДЕН01	11.07.2008	1919	2.250,00	107.092,08	27.11.2007	85,00	117.886,38	11.198,57	10,08%	0,30%
Р.Македонија - денационализација 01 (ИМДЕН01)										
Тип на хартија		Bond		Куповна вредност - вкупно (во ден.)		107.092,08				
Датум на трансакција		11.07.2008		Датум на последна цена		27.11.2007				
Број на трансакција		1919		Последна просечна цена		85,00				
Количина										
Куповна цена (во %)										
Номинална вредност										
Купена акупил. камата (во ден.)										
Трансакциони трошоци (во ден.)										
описание: Алкалоид Скопје										
валута: MKD										
Лазарен сегмент		Берзанска котација		Официјален пазар		Последно тргување		22.02.2012		
Лазарен подсегмент		Берзанска котација		Обични акции		Цена на отварање		4.200,00		
Тип на хв		Обични акции		Цена на затварање		Највисока цена		4.200,00		
ISIN број		MKALKA101011		Најниска цена		Просечна цена во ден		4.187,03		
Вкупни издадени хв		1431353		Количина		Пронет		280.531,00		
Шифра на хв		ALK		Трансакции		Показатели по акција за издавачот		5		
Номинална вредност		25,56 EUR		Највисока цена во пос. 52 недели		Коэффициент цена / добивка		10,43		
				Најниска цена во пос. 52 недели		Дивиденден принос		3,98%		
				% промена во посл. 30 дена		Коэффициент цена / Книговодствена вредност по акција		0,91		
				% промена во посл. 6 месеци		Коэффициент цена / Акумулирана добивка по акција		2,62		
				% промена во посл. 1 година		Коэффициент цена / Приходи од продажба		1,01		
				Просечен дневен промет во пос. 30 дена		Коэффициент цена / влијанија од оперативни активности		13,59		
				Просечен дневен промет во пос. 3 месеци		Коэффициент цена / оперативна добивка		8,93		
				Просечен дневен промет во тековната година		Коэффициент цена / EBITDA		6,35		
				Просечен дневен промет во пос. 52 недели		Највисок P/E во пос. 52 недели		11,46		
				Најнисок P/E во пос. 52 недели		Нето добивка по акција за пос. 12 месеци		9,47		
				Нето добивка по акција за пос. 12 месеци		Коэффициент цена / добивка за пос. 12 месеци		430,59		
								9,72		

Повеќе информации на : www.bestnet.com.mk

Продуктот на Македонската берза **МБ МОНИТОР** е интернет сервис наменет за информирање и едуцирање на јавноста за прашања од областа на пазарот на хартии од вредност.

БЕРЗИ ДНЕВЕН ПРОМЕТ И ВРЕДНОСТ НА ИНДЕКСИ					
Берза	Фев.12		Фев.12		% на промена во однос на припадниот ден
	Датум	Вкупен промет EUR	Датум	Вкупен промет EUR	
Македонска Берза АД Скопје	20.02.2012	286.090	21.02.2012	297.367	0,36
Београдска берза д.д. Београд	20.02.2012	686.844	21.02.2012	638.894	-15,49
Загребска берза д.д.	20.02.2012	1.860.296	21.02.2012	1.847.965	-0,65
Љубљанска берза, д.д. Љубљана	20.02.2012	666.440	21.02.2012	670.910	0,67
Варшавска берза	20.02.2012	131.579	21.02.2012	131.369	-0,16
Биржа на вредности	20.02.2012	64.844	21.02.2012	67.190	12,19
Мотелсбергаза АО	20.02.2012	88.175	21.02.2012	11.882	-28,81

Индекс	Фев.12		Фев.12		% на промена во однос на припадниот ден
	Датум	Вредност на индексот	Датум	Вредност на индексот	
INDEX	20.02.2012	2.092,75	21.02.2012	2.078,84	-0,67
BELX	20.02.2012	341,82	21.02.2012	338,18	-1,07
SPSEX	20.02.2012	1.736,40	21.02.2012	1.754,16	1,00
WVTOX	20.02.2012	379,20	21.02.2012	369,49	-2,58
BIAX	20.02.2012	802,80	21.02.2012	810,77	0,99
INDX10	20.02.2012	788,60	21.02.2012	788,79	0,02
INDEX 10	20.02.2012	9.630,81	21.02.2012	9.595,46	-0,37
BOFXX	20.02.2012	332,08	21.02.2012	309,26	-6,82
ATX	20.02.2012	2.360,08	21.02.2012	2.214,48	-11,69
CASAX	20.02.2012	3.475,54	21.02.2012	3.465,24	-0,21
SAX	20.02.2012	6.348,25	21.02.2012	6.306,18	-0,66
FTSEM	20.02.2012	6.980,21	21.02.2012	5.920,26	-15,33
ROUWSEX	20.02.2012	12.949,87	21.02.2012	12.963,69	0,12
VARSO	20.02.2012	1.981,20	21.02.2012	1.962,21	-0,97
INDEX1 200	20.02.2012	6.486,04	21.02.2012	6.460,00	-0,31

МБ МОНИТОР во себе содржи:

- Дневни прегледи со сумарни податоци од тргувањето на Македонска берза
- Неделни прегледи со сумарни податоци од тргувањето на Македонска берза
- Дневни прегледи со податоци од тргувањето на регионалните берзи
- Месечни прегледи со податоци од тргувањето на регионалните берзи
- Податоци презентирани во Excel, Power Point, Word

Повеќе информации на : www.mbmonitor.com.mk

МЕСЕЧЕН СТАТИСТИЧКИ БИЛТЕН

MasterCard® Platinum

Заслужува почит. Исто како и Вие



AVA DDB®



комерцијална банка
аџ скопје

MasterCard® Platinum

Единствена платинум кредитна картичка во нашата земја, со престижен статус и посебни привилегии. Создадена да ги исполни и највисоките очекувања. Овозможува ексклузивни услуги достапни секаде во светот. Членство во „Клубот на привилегирани“, неверојатни попусти и бонуси и кредитен лимит до 600.000,00 денари!

www.kb.com.mk контакт центар: (02) 3 296 800



МАКЕДОНСКА БЕРЗА
MACEDONIAN STOCK EXCHANGE