

МЕСЕЧЕН СТАТИСТИЧКИ БИЛТЕН

АПРИЛ 2014

Пазарна капитализација : 93.099.803.295

Промет : 146.670.828

Број на трансакции: 863

МБИ10: 1.682,24

↓5,13%

↓60,58%

↓19,87%

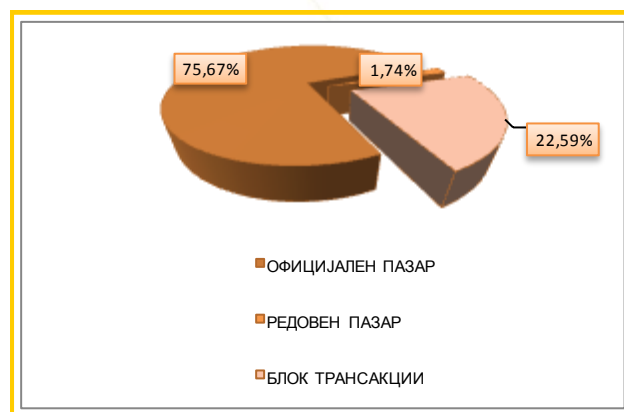
↓2,45%

БЕРЗАНСКИ ПОКАЗАТЕЛИ

ПРОМЕТ (денари)	Март 2014	Април 2014	% на промена
КЛАСИЧНО ТРГУВАЊЕ	237.709.317	113.538.431	-52,24
АКЦИИ	234.533.286	110.373.878	-52,94
ОБВРЗНИЦИ	3.176.031	3.164.553	-0,36
ПРОСЕЧЕН ДНЕВЕН ПРОМЕТ (денари)	11.319.491	5.676.922	-49,85
ПРОСЕЧЕН ДНЕВЕН БРОЈ НА ТРАНСАКЦИИ	51	43	-15,69
БЛОК ТРАНСАКЦИИ	134.383.878	33.132.397	-75,34
ЈАВНИ БЕРЗАНСКИ АУКЦИИ ЗА ГОЛЕМИ ПАКЕТИ	0	0	-
ЈАВНА ПОНУДА НА ХВ	0	0	-
ВКУПНО	372.093.195	146.670.828	-60,58
БРОЈ НА ТРАНСАКЦИИ			
КЛАСИЧНО ТРГУВАЊЕ	1.069	853	-20,21
БЛОК ТРАНСАКЦИИ	8	10	25
ЈАВНИ БЕРЗАНСКИ АУКЦИИ	0	0	-
ЈАВНА ПОНУДА НА ХВ	0	0	-
ВКУПНО	1.077	863	-19,87
ПАЗАРНА КАПИТАЛИЗАЦИЈА (денари)			
ПАЗАРНА КАПИТАЛИЗАЦИЈА НА АКЦИИ	98.132.922.752	93.099.803.295	-5,13
КОТАЦИЈА	93.183.484.742	88.150.365.285	-5,40
ПАЗАР НА АДПОИ	4.949.438.010	4.949.438.010	0,00
ПАЗАРНА КАПИТАЛИЗАЦИЈА НА ОБВРЗНИЦИ	6.650.179.439	6.660.278.789	0,15
ВКУПНО ПАЗАРНА КАПИТАЛИЗАЦИЈА	104.783.102.190	99.760.082.084	-4,79
МБИ10	1.724,51	1.682,24	-2,45
ОМБ	124,35	124,20	-0,12
БРОЈ НА КОТИРАНИ ДРУШТВА	116	116	0,00
БРОЈ НА ДЕНОВИ НА ТРГУВАЊЕ	21	20	-4,76

СТРУКТУРА НА ПРОМЕТ

Пазарен сегмент	Промет (денари)	Промет (ЕВРА)	% на учество	Број на трансакции
Официјален пазар	110.981.272	1.799.012	75,67	840
Редовен пазар	2.557.159	41.451	1,74	13
Блок трансакции	33.132.397	537.047	22,59	10
Вкупно	146.670.828	2.377.510	100,00	863



МЕСЕЧЕН СТАТИСТИЧКИ БИЛТЕН

НАЈТРГУВАНИ АКЦИИ НА ОФИЦИЈАЛЕН ПАЗАР

Хартија од вредност	Макс (денари)	Мин (денари)	Просечна цена (денари)	Количина	Промет во денари	Промет во ЕВРА	% Учество во прометот	Број на транс.	Пазарна капитализација (денари)
Макпетрол Скопје	25.684,00	24.500,00	25.033,21	1.555	38.869.153	630.108	36,05	169	2.809.550.000
Комерцијална банка Скопје	1.898,00	1.700,00	1.792,17	10.798	19.429.494	314.944	18,02	155	4.102.366.181
Алкалоид Скопје	4.649,00	4.300,00	4.506,65	3.734	16.773.171	271.889	15,56	94	6.255.012.610
Гранит Скопје	435,00	377,00	400,17	16.913	6.795.234	110.147	6,30	94	1.259.264.570
ЗК Пелагонија Битола	2.575,00	2.550,00	2.574,54	2.077	5.346.600	86.668	4,96	12	522.381.429
Македонијатурист Скопје	3.450,00	3.250,00	3.419,31	1.395	4.780.662	77.490	4,43	29	1.469.802.750
Македонски Телеком Скопје	351,00	291,00	321,31	14.060	4.665.677	75.626	4,33	71	27.889.084.980
НЛБ Тутунска банка Скопје	2.595,00	2.500,00	2.536,66	1.225	3.107.007	50.364	2,88	20	2.212.017.990
Триглав осигурување Скопје	3.900,00	3.820,00	3.860,00	332	1.294.480	20.978	1,20	2	234.717.600
Скопски Пазар Скопје	5.875,00	4.688,00	5.337,68	138	716.865	11.621	0,66	9	416.754.875
Останати				23.436	6.038.376	97.879	5,60	152	40.979.412.300
Вкупно				75.663	107.816.719	1.747.715	100,00	807	88.150.365.285

АКЦИИ НА ОФИЦИЈАЛЕН ПАЗАР— НАЈГОЛЕМ ПОРАСТ/ПАД

Акција	Просечна цена (денари) 31.03.2014	Просечна цена (денари) 30.04.2014	% на промена
НАЈГОЛЕМ ПОРАСТ			
Скопски Пазар Скопје	4.500,00	5.875,00	30,56
Тетекс Тетово	510,00	620,00	21,57
Цементарница УСЈЕ Скопје	14.550,00	16.000,00	9,97
Макстил Скопје	69,29	75,00	8,24
Гранит Скопје	380,00	410,00	7,89
НАЈГОЛЕМО ОПАЃАЊЕ			
Триглав осигурување Скопје	5.000,00	3.900,00	-22,00
Македонски Телеком Скопје	350,16	291,00	-16,90
Фершпед Скопје	82.500,00	71.500,00	-13,33
Раде Кончар Скопје	1.442,00	1.290,00	-10,54
Топлификација Скопје	860,00	791,00	-8,02

ПРЕГЛЕД НА ТРГУВАЊЕ СО ОБВРЗНИЦИ

	МАКС (%)	МИН (%)	Последна просечна дневна цена (%)	Последен датум на тргување	Обем (ХВ во ЕВРА)	Промет (денари)	Промет (ЕВРА)	Принос до достасување на обврзницата*
Обврзници на РМ за денационал. (RMDEN04)	98,00	98,00	98,00	16.04.2014	2.902	175.430	2.844	5,58%
Обврзници на РМ за денационал. (RMDEN05)	97,00	97,00	97,00	15.04.2014	1.196	71.568	1.160	4,93%
Обврзници на РМ за денационал. (RMDEN06)	96,40	96,40	96,40	04.04.2014	1.197	71.192	1.154	4,43%
Обврзници на РМ за денационал. (RMDEN07)	95,00	94,00	95,00	17.04.2014	14.249	829.789	13.450	4,61%
Обврзници на РМ за денационал. (RMDEN09)	93,00	92,00	93,00	16.04.2014	14.360	822.552	13.334	4,54%
Обврзници на РМ за денационал. (RMDEN11)	92,10	92,00	92,00	29.04.2014	11.914	676.315	10.963	4,21%
Обврзници на РМ за денационал. (RMDEN12)	93,00	93,00	93,00	30.04.2014	9.024	517.708	8.392	3,72%

*Моделот на калкулација го покажува годишниот просечен принос до достасување на обврзници со рок на достасување над 1 година и е прилагоден на карактеристиките на обврзниците. Датум на пресметување е 30.04.2014 година, со последната просечна цена на тргување на обврзниците



МЕСЕЧЕН СТАТИСТИЧКИ БИЛТЕН

МБИ10

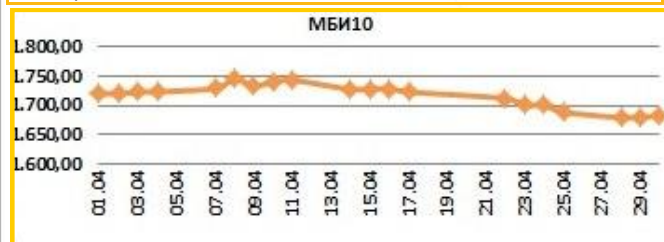
Вредност на 30.04.2014 **1.682,24**

Максимална вредност во Април (08.04.2014) 1.745,57

Минимална вредност во Април (28.04.2014) 1.679,93

% на месечна промена -2,45%

% на промена од 31.12.2013 -3,26%



Се за Македонскиот Берзански Индекс МБИ10 на:
<http://www.mse.com.mk/Indices.aspx?Index=MBI10>

Елементи на МБИ10

Елементи на МБИ10	Вкупен промет (денари)	Обем	Број на трансакции	Последна дневна просечна цена	% на месечна промена на цена
Алкалоид Скопје	16.773.171	3.734	94	4.370,00	-6,02
Гранит Скопје	6.795.234	16.913	94	410,00	7,89
Комерцијална банка Скопје	19.429.494	10.798	155	1.800,02	5,88
Макпетрол Скопје	43.494.153	1.740	170	25.000,00	-1,75
Македонијатурист Скопје	4.780.662	1.395	29	3.250,00	-5,80
Реплек Скопје	680.506	14	6	48.800,00	1,67
Стопанска банка Битола	68.950	47	3	1.475,00	1,86
Македонски Телеком Скопје	4.665.677	14.060	71	291,00	-16,90
Топлификација Скопје	493.758	596	18	791,00	-8,02

ОМБ

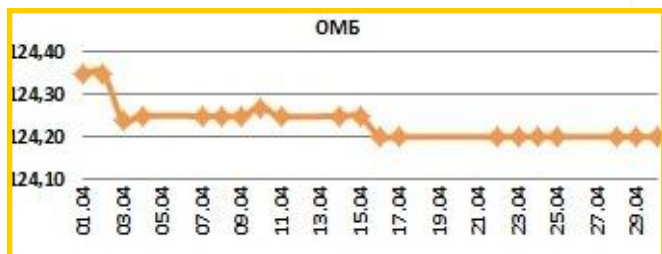
Вредност на 30.04.2014 **124,20**

Максимална вредност во Април (01.04.2014) 124,35

Минимална вредност во Април (16.04.2014) 124,20

% на месечна промена -0,12%

% на промена од 31.12.2013 0,06%



Се за Индексот за обврзници на Македонската берза ОМБ на:
<http://www.mse.com.mk/Indices.aspx?Index=OMB>

Елементи на ОМБ

Елементи на ОМБ	Вкупен промет (денари)	Обем	Број на трансакции	Последна дневна просечна цена	% на месечна промена на цена
Обврзници на РМ за денационал. (RMDEN04)	175.430	2.902	1	98,00	-0,70
Обврзници на РМ за денационал. (RMDEN05)	71.568	1.196	1	97,00	0,00
Обврзници на РМ за денационал. (RMDEN06)	71.192	1.197	1	96,40	0,42
Обврзници на РМ за денационал. (RMDEN07)	829.789	14.249	9	95,00	1,06
Обврзници на РМ за денационал. (RMDEN08)	0	0	0	94,00	0,00
Обврзници на РМ за денационал. (RMDEN09)	822.552	14.360	5	93,00	0,54
Обврзници на РМ за денационал. (RMDEN10)	0	0	0	92,00	0,00
Обврзници на РМ за денационал. (RMDEN11)	676.315	11.914	7	92,00	0,00
Обврзници на РМ за денационал. (RMDEN12)	517.708	9.024	9	93,00	0,00



МЕСЕЧЕН СТАТИСТИЧКИ БИЛТЕН

ПОКАЗАТЕЛИ ЗА КОТИРАНИТЕ ДРУШТВА ОД МБИ10

Друштво	Коефициент цена на акција/ добивка по акција ¹	Дивиденден принос ²	Учество на странски инвеститори во основна главнина во Април 2014	Учество на странски инвеститори во основна главнина во Март 2014	Промена
Алколоид АД Скопје	10,38	4,59%	9,69%	9,62%	0,07%
Гранит АД Скопје	3,95	2,93%	14,65%	14,70%	-0,05%
Комерцијална банка АД Скопје	50,84	5,56%	44,62%	44,65%	-0,03%
Макпетрол АД Скопје	/	0,00%	7,83%	7,65%	0,18%
Македонијатурист АД Скопје	7,65	6,37%	0,72%	0,73%	-0,01%
Реплек АД Скопје	9,17	8,16%	19,95%	19,95%	0,00%
Стопанска банка АД Битола	26,57	0,00%	8,32%	8,33%	-0,01%
Македонски Телеком АД Скопје	14,01	22,49%	1,82%	1,82%	0,00%
Топлификација АД Скопје	85,56	7,59%	20,15%	20,12%	0,03%

[1] Цена на акција на последен ден на тргување/Добивка по акција.

[2] Показателите се пресметани со користење на податоци од неревидирани финансиски извештаи за 2013 година и последната исплатена дивиденда.

СТРАНКИ ИНВЕСТИТОРИ НА ОФИЦИЈАЛНИОТ ПАЗАР НА БЕРЗАТА

Март 2014	Странски правни лица Април 2014	Странски физички лица Април 2014	Вкупно странски инвеститори Април 2014	Вкупно странски инвеститори Март 2014	Промена
Акции ³	31,02%	1,31%	32,33%	32,33%	0,00%
Обврзници ⁴	0,11%	0,19%	0,30%	0,25%	0,05%
Вкупно Официјален пазар	29,38%	1,25%	30,63%	30,62%	0,01%

[3] Состојба на последен ден на тргување во месецот, според податоците добиени од Централниот депозитар за хартии од вредност, а која се однесува на учество на странските инвеститори во вкупната главнина на друштвото

[4] Состојба на последен ден на тргување во месецот, според податоците добиени од Централниот депозитар за хартии од вредност, а која се однесува на учество на странските инвеститори во вкупната номинална вредност на обврзниците

УЧЕСТВО НА СТРАНКИТЕ И ДОМАШНИТЕ ИНВЕСТИТОРИ ВО ВКУПНИОТ ПРОМЕТ НА БЕРЗАТА ⁵

	КУПУВАЊЕ % на учество	ПРОДАВАЊЕ % на учество
Странски физички лица	7,10%	5,65%
Странски правни лица	8,58%	4,77%
Вкупно странски	15,68%	10,41%
Домашни физички лица	30,88%	64,51%
Домашни правни лица	53,44%	25,07%
Вкупно домашни	84,32%	89,59%

[5] Состојба на последен ден на тргување во месецот, според податоците добиени од Централниот депозитар за хартии од вредност а која се однесува на учеството на странските и домашните инвеститори во вкупниот промет остварен на Берзата.

ПРОМЕТ НА ЧЛЕНКИТЕ НА МАКЕДОНСКА БЕРЗА ВО ДЕНАРИ

Членка	Членка	Класично тргување	% Класично тргување	Блокови	% Блокови	Јавни берзански аукции	% Јавни берзански аукции	Вкупно
ИЛИРИКА ИНВЕСТМЕНТС АД Скопје	IL	55.620.824	24,49	10.012.320	15,11	0	0,00	65.633.144
Еурохаус АД Скопје	EH	37.014.714	16,30	11.628.000	17,55	0	0,00	48.642.714
Поштел Брокер АД Скопје	PT	26.899.347	11,85	15.523.214	23,43	0	0,00	42.422.561
Комерцијална банка АД Скопје	KB	39.379.311	17,34	0	0,00	0	0,00	39.379.311
ИНВЕСТБРОКЕР АД Скопје	MI	24.778.001	10,91	11.291.260	17,04	0	0,00	36.069.261
НЛБ Тутунска банка АД Скопје	TN	13.013.211	5,73	17.810.000	26,88	0	0,00	30.823.211
ТТК Банка Скопје	TK	14.680.197	6,46	0	0,00	0	0,00	14.680.197
ИНОВО БРОКЕР АД Скопје	IN	8.248.102	3,63	0	0,00	0	0,00	8.248.102
Стопанска банка АД Скопје	SB	5.634.995	2,48	0	0,00	0	0,00	5.634.995
ЕУРОБРОКЕР АД Скопје	EU	1.367.897	0,60	0	0,00	0	0,00	1.367.897
Фершпед Брокер АД Скопје	FR	440.263	0,19	0	0,00	0	0,00	440.263
Вкупно		227.076.862	100,00	66.264.794	100,00	0	100,00	293.341.656

Кај сите трансакции освен Јавните берзански аукции за државни хартии од вредност се применува двојно пресметување (и при купување и при продавање), со цел да е опфатено учеството на брокерските куќи во прометот и при вкврстените трансакции. Со оглед на тоа што од 13-ти Јуни 2003 година од продажната страна при тргувањето со акции и удели во сопственост на државата се јавува Македонската Берза АД Скопје, нема да важи правилото на двојно пресметување кај државата, туку ќе се земе предвид само тргувањето од куповната страна.



МЕСЕЧЕН СТАТИСТИЧКИ БИЛТЕН

КАКО ПОТСЕТУВАЊЕ

Продуктот на Македонската берза **БЕСТНЕТ АНАЛИТИКА** е современ интернет сервис кој им помага на инвеститорите во градење на компетентни стратегии за вложување и носење на квалитетни инвестициски одлуки.

БЕСТНЕТ АНАЛИТИКА во себе

содржи:

- Податоци за повеќе од **100** компании со кои се тргува на Македонската берза
- Повеќе од **70** најразлични финансиски показатели за компании и повеќе од **40** показатели за банки
- Следење и споредување на вредностите за последните **3** години
- Следење на резултатите по квартали
- Податоци во денари, евра и долари
- Податоци за исплатените дивиденди на компаниите за последните **4** години
- Податоци за најголемите акционери на компанијата
- Податоци за органите на управување на компанијата
- Податоци за поврзаните компании
- Споредување и следење на поголем број на финансиски показатели
- Следење на показателите по сектори и индустриски гранки
- Графички приказ на техничките индикатори
- Преку **40** технички индикатори и осцилатори
- Следење на вложувањата, утврдување на нивната моментална вредност
- Пресметка на добивките/загубите на нереализираните трансакции
- Пресметка на добивките/загубите од извршените тргувања
- Симулирани портфолија

Примажи од:	Примажи до:	Освежи	Назад кон листа со портфолио							
Вредност на портфолио по транс.		Вредност на портфолио по ХВ		Реализирани добивки/загуби по транс.	Наплатена вредност					
Шифра на ХВ	Датум на трансакција	Број на трансакција	Количина	Куповна вредност - вкупно (во ден.)	Датум на последна цена	Последна просечна цена	Вкупна вредност (во ден.)	Нереализирана добивка / загуба (во ден.)	% промена од купување на хв	% од вредноста на вложувања
скратен преглед на поединечна трансакција										
ГРТ	17.02.2009	X52515136					1.800.000,00		133,33%	3,74%
ТЕЛ	11.06.2009	1235649	600,00	360.000,00	11.2009	653,11	391.866,00	31.866,00	8,85%	1,00%
Македонски Телеком Скопје (ТЕЛ)										
Тип на хартија		Share		Куповна вредност - вкупно (во ден.)		360.000,00				
Датум на трансакција		11.06.2009		Датум на последна цена		21.01.2009				
Број на трансакција		1235649		Последна просечна цена		653,11				
Количина		600,00		Мето вредност (во ден.)		391.866,00				
Куповна цена (во ден.)		600,00		Акумулирана камата (во ден.)		0,00				
Номинална вредност		0,00 MKD		Вкупна вредност (во ден.)		391.866,00				
Куповна вредност (во ден.)		360.000,00		Нереализирана добивка / загуба (во ден.)		31.866,00				
Купена акумул. камата (во ден.)		0,00		% промена од купување на хв		8,85%				
Трансакциони трошоци (во ден.)		500,00		% од вредноста на вложувања		1,00%				
детален преглед на поединечна трансакција										
МПТ	14.08.2009	1314-9	100,00	6.500.000,00	21.01.2009	120.334,50	12.033.450,00	5.533.450,00	85,13%	18,02%
КМБ	11.05.2009	кмб					9.896.310,00		48,87%	56,15%
АЛК	28.05.2009	алко					2.730.285,00		79,01%	9,70%
АЛК	10.11.2009	алко-продај	1.000,00	4.800.000,00	21.01.2009	10.614,52	6.614.520,00	1.614.520,00	145,31%	11,09%
ИМДЕН01	11.07.2008	1919	2.250,00	107.092,08	27.11.2007	85,00	117.886,38	11.198,57	10,08%	0,30%
Р.Македонија - денационализација 01 (ИМДЕН01)										
Тип на хартија		Bond		Куповна вредност - вкупно (во ден.)		107.092,08				
Датум на трансакција		11.07.2008		Датум на последна цена		27.11.2007				
Број на трансакција		1919		Последна просечна цена		85,00				
Количина				Опис на хв				Податоци од тргувањето		
Куповна цена (во %)				Лазерен сегмент		Официјален пазар		Последно тргување		
Номинална вредност				Лазерен подсегмент		Берзанска котација - обични акции		Цена на отварање		
Купена акумул. камата (во ден.)				Тип на хв		обични акции		Цена на затварање		
Трансакциони трошоци (во ден.)				ISIN број		MKALKA101011		Најниска цена		
				Вкупни издадени хв		1431353		Просечна цена во ден		
				Шифра на хв		ALK		Количина		
				Номинална вредност		25,56 EUR		Пронет Трансакции		
								Показатели по акција за издавачот		
								Највисока цена во пос. 52 недели		
								Најниска цена во пос. 52 недели		
								% промена во посл. 30 дена		
								% промена во посл. 6 месеци		
								% промена во посл. 1 година		
								Просечен дневен промет во пос. 30 дена		
								Просечен дневен промет во пос. 3 месеци		
								Просечен дневен промет во тековната година		
								Просечен дневен промет во пос. 52 недели		
								Највисок P/E во пос. 52 недели		
								Најнисок P/E во пос. 52 недели		
								Нето добивка по акција за пос. 12 месеци		
								Коэффициент цена / добивка за пос. 12 месеци		

Повеќе информации на : www.bestnet.com.mk

Продуктот на Македонската берза **МБ МОНИТОР** е интернет сервис наменет за информирање и едуцирање на јавноста за прашања од областа на пазарот на хартии од вредност.

БЕРЗИ ДНЕВЕН ПРОМЕТ И ВРЕДНОСТ НА ИНДЕКСИ					
Берза	Фев.12		Фев.12		% на промена во однос на припадниот ден
	Датум	Вкупен промет EUR	Датум	Вкупен промет EUR	
Македонска Берза АД Скопје	20.02.2012	286.099	21.02.2012	297.367	0,36
Београдска берза д.д. Београд	20.02.2012	486.444	21.02.2012	488.894	19,49
Загребска берза д.д.	20.02.2012	1.860.298	21.02.2012	1.847.965	52,85
Љубљанска берза, д.д. Љубљана	20.02.2012	466.440	21.02.2012	470.490	45,28
Варшавска берза	20.02.2012	131.579	21.02.2012	131.369	-0,16
Биржа на вредности	20.02.2012	44.844	21.02.2012	47.280	10,19
Мотелсбергаза АО	20.02.2012	88.175	21.02.2012	11.882	-26,81

Индекс	Фев.12		Фев.12		% на промена во однос на припадниот ден
	Датум	Вредност на индексот	Датум	Вредност на индексот	
INDEX	20.02.2012	2.092,75	21.02.2012	2.078,84	-0,67
BELX	20.02.2012	341,82	21.02.2012	338,18	-0,67
SPSEX	20.02.2012	1.736,40	21.02.2012	1.754,16	1,00
WVTOX	20.02.2012	379,20	21.02.2012	369,49	-0,26
BIAX	20.02.2012	802,80	21.02.2012	810,77	0,99
INDX10	20.02.2012	788,60	21.02.2012	788,79	0,09
INDEX 10	20.02.2012	9.630,81	21.02.2012	9.595,46	-0,37
BOFXX	20.02.2012	310,28	21.02.2012	309,26	-0,42
ATX	20.02.2012	2.360,58	21.02.2012	2.224,48	-1,09
CASAX	20.02.2012	3.472,54	21.02.2012	3.465,24	-0,21
SAX	20.02.2012	6.348,25	21.02.2012	6.306,18	-0,59
FTSEM	20.02.2012	9.980,21	21.02.2012	9.920,26	-0,29
ROUWSEX	20.02.2012	12.949,87	21.02.2012	12.963,69	0,12
VARSO	20.02.2012	1.991,20	21.02.2012	1.960,21	-0,67
INDEX1 200	20.02.2012	6.486,04	21.02.2012	6.460,80	-0,21

МБ МОНИТОР во себе содржи:

- Дневни прегледи со сумарни податоци од тргувањето на Македонска берза
- Неделни прегледи со сумарни податоци од тргувањето на Македонска берза
- Дневни прегледи со податоци од тргувањето на регионалните берзи
- Месечни прегледи со податоци од тргувањето на регионалните берзи
- Податоци презентирани во Excel, Power Point, Word

Повеќе информации на : www.mbmonitor.com.mk

МЕСЕЧЕН СТАТИСТИЧКИ БИЛТЕН

MasterCard® Platinum

Заслужува почит. Исто како и Вие



AVA DDB®



комерцијална банка
аџ скопје

MasterCard® Platinum

Единствена платинум кредитна картичка во нашата земја, со престижен статус и посебни привилегии. Создадена да ги исполни и највисоките очекувања. Овозможува ексклузивни услуги достапни секаде во светот. Членство во „Клубот на привилегирани“, неверојатни попусти и бонуси и кредитен лимит до 600.000,00 денари!

www.kb.com.mk контакт центар: (02) 3 296 800



МАКЕДОНСКА БЕРЗА
MACEDONIAN STOCK EXCHANGE