

# МЕСЕЧЕН СТАТИСТИЧКИ БИЛТЕН

## ФЕВРУАРИ 2014

Пазарна капитализација : 102.744.580.341

Промет : 181.031.547

Број на трансакции: 1.012

МБИ10: 1.768,24

↓1,06%

↓66,64%

↓4,80

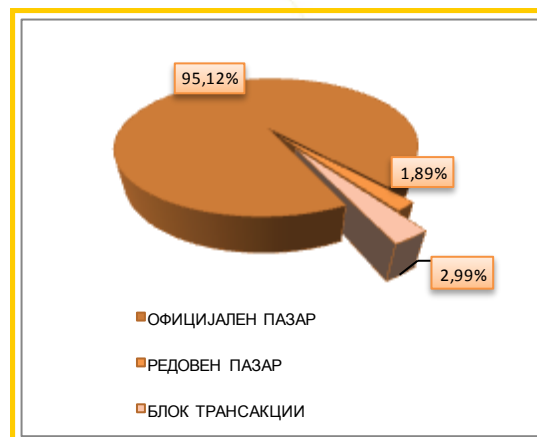
↑1,77%

### БЕРЗАНСКИ ПОКАЗАТЕЛИ

ПРОМЕТ (денари)	Јануари 2014	Февруари 2014	% на промена
<b>КЛАСИЧНО ТРГУВАЊЕ</b>	<b>257.180.806</b>	<b>175.617.747</b>	<b>-31,71</b>
АКЦИИ	183.855.315	167.773.728	-8,75
ОБВРЗНИЦИ	73.325.491	7.844.019	-89,30
ПРОСЕЧЕН ДНЕВЕН ПРОМЕТ (денари)	12.859.040	8.780.887	-31,71
ПРОСЕЧЕН ДНЕВЕН БРОЈ НА ТРАНСАКЦИИ	53	50	-5,66
<b>БЛОК ТРАНСАКЦИИ</b>	<b>16.763.144</b>	<b>5.413.800</b>	<b>-67,70</b>
ЈАВНИ БЕРЗАНСКИ АУКЦИИ ЗА ГОЛЕМИ ПАКЕТИ	268.788.500	0	-
ЈАВНА ПОНУДА НА ХВ	0	0	-
<b>ВКУПНО</b>	<b>542.732.450</b>	<b>181.031.547</b>	<b>-66,64</b>
<b>БРОЈ НА ТРАНСАКЦИИ</b>			
КЛАСИЧНО ТРГУВАЊЕ	1.059	1.011	-4,53
БЛОК ТРАНСАКЦИИ	3	1	-66,67
ЈАВНИ БЕРЗАНСКИ АУКЦИИ	1	0	-
ЈАВНА ПОНУДА НА ХВ	0	0	-
<b>ВКУПНО</b>	<b>1.063</b>	<b>1.012</b>	<b>-4,80</b>
<b>ПАЗАРНА КАПИТАЛИЗАЦИЈА ( денари)</b>			
ПАЗАРНА КАПИТАЛИЗАЦИЈА НА АКЦИИ	103.848.479.182	102.744.580.341	-1,06
КОТАЦИЈА	98.886.088.612	97.782.189.771	-1,12
ПАЗАР НА АДПОИ	4.962.390.570	4.962.390.570	0,00
ПАЗАРНА КАПИТАЛИЗАЦИЈА НА ОБВРЗНИЦИ	6.637.170.293	6.593.638.342	-0,66
<b>ВКУПНО ПАЗАРНА КАПИТАЛИЗАЦИЈА</b>	<b>110.485.649.475</b>	<b>109.338.218.683</b>	<b>-1,04</b>
МБИ10	1.737,45	1.768,24	1,77
ОМБ	124,13	123,28	-0,68
БРОЈ НА КОТИРАНИ ДРУШТВА	116	116	0,00
БРОЈ НА ДЕНОВИ НА ТРГУВАЊЕ	20	20	0,00

### СТРУКТУРА НА ПРОМЕТ

Пазарен сегмент	Промет (денари)	Промет (ЕВРА)	% на учество	Број на трансакции
Официјален пазар	172.196.436	2.791.679	95,12	991
Редовен пазар	3.421.311	55.466	1,89	20
Блок трансакции	5.413.800	87.769	2,99	1
<b>Вкупно</b>	<b>181.031.547</b>	<b>2.934.914</b>	<b>100,00</b>	<b>1.012</b>



# МЕСЕЧЕН СТАТИСТИЧКИ БИЛТЕН

## НАЈТРГУВАНИ АКЦИИ НА ОФИЦИЈАЛЕН ПАЗАР

Хартија од вредност	Макс (денари)	Мин (денари)	Просечна цена (денари)	Количина	Промет во денари	Промет во ЕВРА	% Учество во прометот	Број на транс.	Пазарна капитализација (денари)
Комерцијална банка Скопје	1.700	1.602	1.677	30.743	51.860.883	840.762	31,55	121	3.874.413.900
Алкалоид Скопје	4.506	4.412	4.462	11.481	51.235.760	830.655	31,17	204	6.441.288.889
Макпетрол Скопје	28.745	22.999	24.804	1.129	28.481.600	461.751	17,33	213	3.132.843.795
Македонски Телеком Скопје	430	400	416	27.488	11.286.348	182.975	6,87	71	38.335.512.000
ЗК Пелагонија Битола	2.575	2.575	2.575	1.376	3.543.200	57.443	2,16	11	522.444.325
Стопанска банка Битола	1.450	1.315	1.359	1.548	2.118.095	34.339	1,29	20	566.916.650
Македонијатурист Скопје	3.400	3.361	3.399	527	1.790.708	29.030	1,09	16	1.537.639.800
Тутунска банка Скопје	2.500	2.300	2.385	686	1.660.556	26.921	1,01	21	2.122.350.126
Гранит Скопје	403	362	380	4.323	1.655.045	26.833	1,01	36	1.182.480.145
Фершпед Скопје	77.250	75.000	75.362	18	1.370.250	22.215	0,83	7	1.358.475.000
Останати				34.655	9.349.972	151.582	5,69	222	38.707.825.142
<b>Вкупно</b>				<b>113.974</b>	<b>164.352.417</b>	<b>2.664.507</b>	<b>100,00</b>	<b>942</b>	<b>97.782.189.771</b>

## АКЦИИ НА ОФИЦИЈАЛЕН ПАЗАР— НАЈГОЛЕМ ПОРАСТ/ПАД

Акција	Просечна цена (денари) 31.01.2014	Просечна цена (денари) 28.02.2014	% на промена
<b>НАЈГОЛЕМ ПОРАСТ</b>			
РЖ Уготур Скопје	5,00	10,00	100,00
Арцелормиттал Скопје (ХРМ) Скопје	28,00	40,00	42,86
ФЗЦ 11 Октомври Куманово	300,00	350,00	16,67
Макпетрол Скопје	24.472,73	27.876,74	13,91
ОХИС Скопје	18,00	20,00	11,11
<b>НАЈГОЛЕМО ОПАЃАЊЕ</b>			
Струмица Табак Струмица	800,00	500,00	-37,50
Раде Кончар Скопје	1.870,00	1.400,00	-25,13
Топлификација Скопје	850,00	756,00	-11,06
Универзална Инвестициона Банка Скопје	800,00	720,00	-10,00
Фустеларко Борец Битола	800,00	733,00	-8,38

## ПРЕГЛЕД НА ТРГУВАЊЕ СО ОБВРЗНИЦИ

	МАКС (%)	МИН (%)	Последна просечна дневна цена (%)	Последен датум на тргување	Обем (ХВ во ЕВРА)	Промет (денари)	Промет (ЕВРА)	Принос до достасување на обврзницата*
Обврзници на РМ за денационал. (RMDEN03)	97,10	97,10	97,10	12.02.2014	1.227	73.483	1.191	-
Обврзници на РМ за денационал. (RMDEN04)	97,50	97,50	97,50	19.02.2014	1.000	60.138	975	5,48%
Обврзници на РМ за денационал. (RMDEN05)	97,00	96,90	97,00	17.02.2014	4.250	254.195	4.121	4,53%
Обврзници на РМ за денационал. (RMDEN06)	95,00	95,00	95,00	17.02.2014	944	55.315	897	5,09%
Обврзници на РМ за денационал. (RMDEN07)	93,00	93,00	93,00	20.02.2014	3.773	216.427	3.509	5,45%
Обврзници на РМ за денационал. (RMDEN08)	94,00	92,50	92,50	28.02.2014	6.427	368.933	5.981	5,05%
Обврзници на РМ за денационал. (RMDEN09)	95,00	92,00	92,00	24.02.2014	77.933	4.557.615	73.891	4,78%
Обврзници на РМ за денационал. (RMDEN10)	92,00	91,00	91,00	28.02.2014	9.855	557.703	9.041	4,75%
Обврзници на РМ за денационал. (RMDEN11)	92,00	92,00	92,00	26.02.2014	14.899	845.474	13.707	4,12%
Обврзници на РМ за денационал. (RMDEN12)	92,00	91,50	92,00	27.02.2014	15.065	854.737	13.858	3,92%

\*Моделот на калкулација го покажува годишниот просечен принос до достасување на обврзници со рок на достасување над 1 година и е прилагоден на карактеристиките на обврзниците. Датум на пресметување е 28.02.2014 година, со последната просечна цена на тргување на обврзниците

# МЕСЕЧЕН СТАТИСТИЧКИ БИЛТЕН

## МБИ10

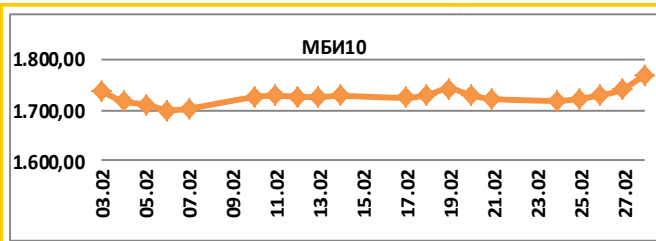
**Вредност на 28.02.2014** **1.768,24**

Максимална вредност во Февруари (28.02.2014) 1.768,24

Минимална вредност во Февруари (06.02.2014) 1.700,19

% на месечна промена 1,77%

% на промена од 31.12.2013 1,69%



Се за Македонскиот Берзански Индекс МБИ10 на:  
<http://www.mse.com.mk/Indices.aspx?Index=MBI10>

### Елементи на МБИ10

Елементи на МБИ10	Вкупен промет (денари)	Обем	Број на трансакции	Последна дневна просечна цена	% на месечна промена на цена
Алколоид Скопје	51.235.760	11.481	204	4.500,14	1,05
Гранит Скопје	1.655.045	4.323	36	385,00	-3,75
Комерцијална банка Скопје	51.860.883	30.743	121	1.700,00	-0,52
Макпетрол Скопје	28.481.600	1.129	213	27.876,74	13,91
Македонијатурист Скопје	1.790.708	527	16	3.400,00	1,46
Реплек Скопје	964.202	20	11	48.260,00	1,6
Стопанска банка Битола	2.118.095	1.548	20	1.450,00	7,33
Македонски Телеком Скопје	11.286.348	27.488	71	400,00	-5,77
Топлификација Скопје	492.223	620	10	756,00	-11,06

## ОМБ

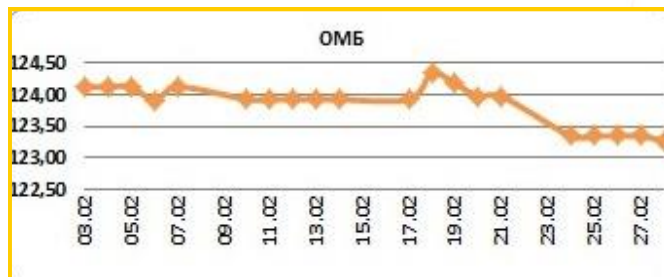
**Вредност на 28.02.2014** **123,28**

Максимална вредност во Февруари (18.02.2014) 124,34

Минимална вредност во Февруари (28.02.2014) 123,28

% на месечна промена -0,68%

% на промена од 31.12.2012 -0,68%



Се за Индексот за обврзници на Македонската берза ОМБ на:  
<http://www.mse.com.mk/Indices.aspx?Index=OMB>

### Елементи на ОМБ

Елементи на ОМБ	Вкупен промет (денари)	Обем	Број на трансакции	Последна дневна просечна цена	% на месечна промена на цена
Обврзници на РМ за денационал. (RMDEN04)	60.138	1.000	1	97,50	-0,41
Обврзници на РМ за денационал. (RMDEN05)	254.195	4.250	2	97,00	1,04
Обврзници на РМ за денационал. (RMDEN06)	55.315	944	3	95,00	-0,94
Обврзници на РМ за денационал. (RMDEN07)	216.427	3.773	1	93,00	0,00
Обврзници на РМ за денационал. (RMDEN08)	368.933	6.427	5	92,50	-1,60
Обврзници на РМ за денационал. (RMDEN09)	4.557.615	77.933	12	92,00	-1,08
Обврзници на РМ за денационал. (RMDEN10)	557.703	9.855	5	91,00	-1,03
Обврзници на РМ за денационал. (RMDEN11)	845.474	14.899	7	92,00	-1,08
Обврзници на РМ за денационал. (RMDEN12)	854.737	15.065	12	92,00	-0,54



# МЕСЕЧЕН СТАТИСТИЧКИ БИЛТЕН

## ПОКАЗАТЕЛИ ЗА КОТИРАНИТЕ ДРУШТВА ОД МБИ10

Друштво	Коефициент цена на акција/ добивка по акција <sup>1</sup>	Дивиденден принос <sup>2</sup>	Учество на странски инвеститори во основна главнина во Февруари 2014 <sup>3</sup>	Учество на странски инвеститори во основна главнина во Јануари 2014 <sup>3</sup>	Промена
Алколоид АД Скопје	10,77	4,07%	<b>9,76%</b>	9,80%	-0,04%
Гранит АД Скопје	3,84	3,12%	<b>14,78%</b>	14,75%	0,03%
Комерцијална банка АД Скопје	47,32	5,88%	<b>45,19%</b>	46,20%	-1,01%
Макпетрол АД Скопје	/	0,00%	<b>7,72%</b>	8,03%	-0,31%
Македонијатурист АД Скопје	8,00	6,41%	<b>0,73%</b>	0,73%	0,00%
Реплек АД Скопје	9,03	8,28%	<b>19,95%</b>	19,95%	0,00%
Стопанска банка АД Битола	24,32	0,00%	<b>8,48%</b>	8,66%	-0,18%
Македонски Телеком АД Скопје	19,36	16,37%	<b>1,83%</b>	1,85%	-0,02%
Топлификација АД Скопје	8,77	7,94%	<b>20,15%</b>	20,07%	0,08%

[1] Цена на акција на последен ден на тргување/Добивка по акција. Показателите се пресметани со користење на податоци од неревидирани финансиски извештаи за 2013 година

[2] Последна исплатена дивиденда по акција /цена на акција на последен ден на тргување.

## СТРАНКИ ИНВЕСТИТОРИ НА ОФИЦИЈАЛНИОТ ПАЗАР НА БЕРЗАТА

Февруари 2014	Странски правни лица Февруари 2014	Странски физички лица Февруари 2014	Вкупно странски инвеститори Февруари 2014	Вкупно странски инвеститори Јануари 2014	Промена
Акции <sup>3</sup>	<b>31,04%</b>	<b>1,31%</b>	<b>32,36%</b>	32,41%	<b>-0,05%</b>
Обврзници <sup>4</sup>	<b>0,11%</b>	<b>0,14%</b>	<b>0,25%</b>	0,25%	<b>0,00%</b>
Вкупно Официјален пазар	<b>29,40%</b>	<b>1,25%</b>	<b>30,65%</b>	30,70%	<b>-0,05%</b>

[3] Состојба на последен ден на тргување во месецот, според податоците добиени од Централниот депозитар за хартии од вредност, а која се однесува на учество на странските инвеститори во вкупната главнина на друштвото

[4] Состојба на последен ден на тргување во месецот, според податоците добиени од Централниот депозитар за хартии од вредност, а која се однесува на учество на странските инвеститори во вкупната номинална вредност на обврзниците

## УЧЕСТВО НА СТРАНКИТЕ И ДОМАШНИТЕ ИНВЕСТИТОРИ ВО ВКУПНИОТ ПРОМЕТ НА БЕРЗАТА [5] \*

	КУПУВАЊЕ % на учество	ПРОДАВАЊЕ % на учество
Странски физички лица	2,44%	3,65%
Странски правни лица	28,07%	59,42%
<b>Вкупно странски</b>	<b>30,52%</b>	<b>63,07%</b>
Домашни физички лица	46,27%	24,84%
Домашни правни лица	23,21%	12,09%
<b>Вкупно домашни</b>	<b>69,48%</b>	<b>36,93%</b>

[5] Состојба на последен ден на тргување во месецот, според податоците добиени од Централниот депозитар за хартии од вредност а која се однесува на учеството на странските и домашните инвеститори во вкупниот промет остварен на Берзата.

## ПРОМЕТ НА ЧЛЕНКИТЕ НА МАКЕДОНСКА БЕРЗА ВО ДЕНАРИ

Членка	Членка	Класично тргување	% Класично тргување	Блокови	% Блокови	Јавни берзански аукции	% Јавни берзански аукции	Вкупно
ИНОВО БРОКЕР АД Скопје	IN	130.303.261	37,10	0	0,00	0	0,00	130.303.261
ИЛИРИКА ИНВЕСТМЕНТС АД Скопје	IL	84.066.484	23,93	0	0,00	0	0,00	84.066.484
Еурохаус АД Скопје	EH	36.407.519	10,37	0	0,00	0	0,00	36.407.519
ИНВЕСТБРОКЕР АД Скопје	MI	20.259.193	5,77	10.827.600	100,00	0	0,00	31.086.793
Комерцијална банка АД Скопје	KB	28.764.478	8,19	0	0,00	0	0,00	28.764.478
НЛБ Тутунска банка АД Скопје	TN	24.113.470	6,87	0	0,00	0	0,00	24.113.470
Стопанска банка АД Скопје	SB	13.087.295	3,73	0	0,00	0	0,00	13.087.295
Фершпед Брокер АД Скопје	FR	5.187.146	1,48	0	0,00	0	0,00	5.187.146
ТТК Банка Скопје	TK	4.417.634	1,26	0	0,00	0	0,00	4.417.634
Поштел Брокер АД Скопје	PT	2.378.786	0,68	0	0,00	0	0,00	2.378.786
ЕУРОБрокер АД Скопје	EU	2.250.229	0,64	0	0,00	0	0,00	2.250.229
<b>Вкупно</b>		<b>351.235.494</b>	<b>100,00</b>	<b>10.827.600</b>	<b>100,00</b>	<b>0</b>	<b>100,00</b>	<b>362.063.094</b>

Кај сите трансакции освен Јавните берзански аукции за државни хартии од вредност се применува двојно пресметување (и при купување и при продавање), со цел да е опфати учеството на брокерските куќи во прометот и при вкврстените трансакции. Со оглед на тоа што од 13-ти Јуни 2003 година од продажната страна при тргувањето со акции и удели во сопственост на државата се јавува Македонската Берза АД Скопје, нема да важи правилото на двојно пресметување кај државата, туку ќе се земе предвид само тргувањето од куповната страна.



# МЕСЕЧЕН СТАТИСТИЧКИ БИЛТЕН

## КАКО ПОТСЕТУВАЊЕ

Продуктот на Македонската берза **БЕСТНЕТ АНАЛИТИКА** е современ интернет сервис кој им помага на инвеститорите во градење на компетентни стратегии за вложување и носење на квалитетни инвестициски одлуки.

### БЕСТНЕТ АНАЛИТИКА во себе

содржи:

- Податоци за повеќе од **100** компании со кои се тргува на Македонската берза
- Повеќе од **70** најразлични финансиски показатели за компании и повеќе од **40** показатели за банки
- Следење и споредување на вредностите за последните **3** години
- Следење на резултатите по квартали
- Податоци во денари, евра и долари
- Податоци за исплатените дивиденди на компаниите за последните **4** години
- Податоци за најголемите акционери на компанијата
- Податоци за органите на управување на компанијата
- Податоци за поврзаните компании
- Споредување и следење на поголем број на финансиски показатели
- Следење на показателите по сектори и индустриски гранки
- Графички приказ на техничките индикатори
- Преку **40** технички индикатори и осцилатори
- Следење на вложувањата, утврдување на нивната моментална вредност
- Пресметка на добивките/загубите на нереализираните трансакции
- Пресметка на добивките/загубите од извршените тргувања
- Симулирани портфолија

Примажи од:	Примажи до:	Освежи	Назад кон листа со портфолио							
Вредност на портфолио по транс.		Вредност на портфолио по XB		Реализирани добивки/загуби по транс.	Наплатена вредност					
Шифра на XB	Датум на трансакција	Број на трансакција	Количина	Куповна вредност - вкупна (во ден.)	Датум на последна цена	Последна просечна цена	Вкупна вредност (во ден.)	Нереализирана добивка / загуба (во ден.)	% промена од купување на хв	% од вредноста на вложувања
<b>скратен преглед на поединечна трансакција</b>										
ГРТ	17.02.2009	X52515136					1.800.000,00	133,33%	3,74%	
TEL	11.06.2009	1235649	600,00	360.000,00	11.2009	653,11	391.866,00	8,85%	1,00%	
<b>детален преглед на поединечна трансакција</b>										
Македонски Телеком Скопје (TEL)										
Тип на хартија	Share		Куповна вредност - вкупно (во ден.)		360.000,00					
Датум на трансакција	11.06.2009		Датум на последна цена		21.01.2009					
Број на трансакција	1235649		Последна просечна цена		653,11					
Количина	600,00		Мето вредност (во ден.)		391.866,00					
Куповна цена (во ден.)	600,00		Акумулирана камата (во ден.)		0,00					
Номинална вредност	0,00 MKD		Вкупна вредност (во ден.)		391.866,00					
Куповна вредност (во ден.)	360.000,00		Нереализирана добивка / загуба (во ден.)		31.866,00					
Купена акумул. камата (во ден.)	0,00		% промена од купување на хв		8,85%					
Трансакциски трошоци (во ден.)	500,00		% од вредноста на вложувања		1,00%					
<b>скарачки преглед на поединечна трансакција</b>										
НПТ	14.08.2009	1314-9	100,00	6.500.000,00	21.01.2009	120.334,50	12.033.450,00	5.533.450,00	85,13%	18,02%
КМБ	11.05.2009	кмб					9.896.310,00	48,87%	56,15%	
АЛК	28.05.2009	алко					2.730.285,00	79,01%	9,70%	
АЛК	10.11.2009	алко-продај					6.614.520,00	165,36%	11,09%	
ИМДЕН01	11.07.2008	1919	2.250,00	107.092,08	27.11.2007	85,00	117.886,38	11,196,57	10,08%	0,30%
<b>Р.Македонија - денационализација 01 (ИМДЕН01)</b>										
Тип на хартија	Bond		Куповна вредност - вкупно (во ден.)		107.092,08					
Датум на трансакција	11.07.2008		Датум на последна цена		27.11.2007					
Број на трансакција	1919		Последна просечна цена		85,00					
Количина										
Куповна цена (во %)										
Номинална вредност										
Купена акумул. камата (во ден.)										
Трансакциски трошоци (во ден.)										
<b>описание: Алкалоид Скопје</b>										
алкула: MKD										
Опис на хв										
Лазарен сегмент	Официјален пазар		Последно тргување		22.02.2012					
Лазарен подсегмент	Берзанска котација - обични акции		Цена на отварање		4.200,00					
Тип на хв	обични акции		Цена на затварање		4.200,00					
ISIN број	MKALKA101011		Најниска цена		4.121,00					
Вкупни издадени хв	1431353		Просечна цена во ден		4.187,03					
Шифра на хв	ALK		Количина		67					
Номинална вредност	25,56 EUR		Пронет		280.531,00					
				Трансакции		5				
<b>Дејствија на цената и прометот</b>										
				Показатели по акција за издавачот						
Највисока цена во пос. 52 недели		4.599,00		Коефициент цена / добивка		10,43				
Најниска цена во пос. 52 недели		3.799,00		Дивиденден принос		3,98%				
% промена во пос. 30 дена		8,48%		Коефициент цена / Книговодствена вредност по акција		0,91				
% промена во пос. 6 месеци		0,80%		Коефициент цена / Акумулирана добивка по акција		2,62				
% промена во пос. 1 година		-4,07%		Коефициент цена / Приходи од продажба		1,01				
Прочетен дневен промет во пос. 30 дена		645.146,23		Коефициент цена / влијанија од оперативни активности		13,59				
Прочетен дневен промет во пос. 3 месеци		812.362,12		Коефициент цена / оперативна добивка		8,93				
Прочетен дневен промет во тековната година		626.836,29		Коефициент цена / EBITDA		6,35				
Прочетен дневен промет во пос. 52 недели		1.304.591,88		Највисок P/E во пос. 52 недели		11,46				
				Најнисок P/E во пос. 52 недели		9,47				
				Нето добивка по акција за пос. 12 месеци		430,59				
				Коефициент цена / добивка за пос. 12 месеци		9,72				

Повеќе информации на : [www.bestnet.com.mk](http://www.bestnet.com.mk)

Продуктот на Македонската берза **МБ МОНИТОР** е интернет сервис наменет за информирање и едуцирање на јавноста за прашања од областа на пазарот на хартии од вредност.

БЕРЗИ ДНЕВЕН ПРОМЕТ И ВРЕДНОСТ НА ИНДЕКСИ					
Берза	Фев.12		Фев.12		% на промена во однос на припадниот ден
	Датум	Вкупен промет EUR	Датум	Вкупен промет EUR	
Македонска берза АД Скопје	20.02.2012	286.099	21.02.2012	297.367	0,56
Београдска берза д.д. Београд	20.02.2012	486.484	21.02.2012	488.899	19,49
Загребска берза д.д.	20.02.2012	1.860.298	21.02.2012	1.847.965	52,85
Љубљанска берза, д.д. Љубљана	20.02.2012	888.438	21.02.2012	870.910	45,28
Варшавска берза	20.02.2012	131.579	21.02.2012	131.959	-0,16
Биржа на вредности	20.02.2012	44.848	21.02.2012	47.280	12,19
Мотелсбергаза АО	20.02.2012	88.175	21.02.2012	11.882	-26,81

Индекс	Фев.12		Фев.12		% на промена во однос на припадниот ден
	Датум	Вредност на индексот	Датум	Вредност на индексот	
INDEX	20.02.2012	2.092,75	21.02.2012	2.078,88	-2,11
BELX	20.02.2012	341,82	21.02.2012	338,18	-10,67
SPSEX	20.02.2012	1.736,40	21.02.2012	1.754,16	1,00
WVTOX	20.02.2012	379,20	21.02.2012	369,49	-14,88
BIAX	20.02.2012	802,80	21.02.2012	810,77	0,99
INDX10	20.02.2012	788,60	21.02.2012	788,79	0,09
INDEX 10	20.02.2012	9.630,81	21.02.2012	9.595,46	-0,37
BOFX	20.02.2012	332,08	21.02.2012	309,26	-6,42
ATX	20.02.2012	2.360,08	21.02.2012	2.224,68	-11,98
CASAX	20.02.2012	3.472,54	21.02.2012	3.465,24	-0,21
SIX	20.02.2012	8.348,25	21.02.2012	8.308,18	-0,50
FTSEM	20.02.2012	9.980,21	21.02.2012	9.920,26	-0,60
ROUWSEX	20.02.2012	12.949,87	21.02.2012	12.963,69	0,12
BARX0	20.02.2012	1.981,20	21.02.2012	1.980,21	-0,01
INDEX1 200	20.02.2012	9.488,04	21.02.2012	9.460,00	-0,29

МБ МОНИТОР во себе содржи:

- Дневни прегледи со сумарни податоци од тргувањето на Македонска берза
- Неделни прегледи со сумарни податоци од тргувањето на Македонска берза
- Дневни прегледи со податоци од тргувањето на регионалните берзи
- Месечни прегледи со податоци од тргувањето на регионалните берзи
- Податоци презентирани во Excel, Power Point, Word

Повеќе информации на : [www.mbmonitor.com.mk](http://www.mbmonitor.com.mk)

# МЕСЕЧЕН СТАТИСТИЧКИ БИЛТЕН

## MasterCard® Platinum

Заслужува почит. Исто како и Вие



AVA DDB®



комерцијална банка  
ај скопје

## MasterCard® Platinum

Единствена платинум кредитна картичка во нашата земја, со престижен статус и посебни привилегии. Создадена да ги исполни и највисоките очекувања. Овозможува ексклузивни услуги достапни секаде во светот. Членство во „Клубот на привилегирани“, неверојатни попусти и бонуси и кредитен лимит до 600.000,00 денари!

[www.kb.com.mk](http://www.kb.com.mk) контакт центар: (02) 3 296 800



МАКЕДОНСКА БЕРЗА  
MACEDONIAN STOCK EXCHANGE