

МЕСЕЧЕН СТАТИСТИЧКИ БИЛТЕН

ДЕКЕМВРИ 2013

Пазарна капитализација : 102.718.163.286

Промет : 662.672.507

Број на трансакции: 1.404

МБИ10: 1.738,86

↑1,10%

↑239,81%

↑86,95%

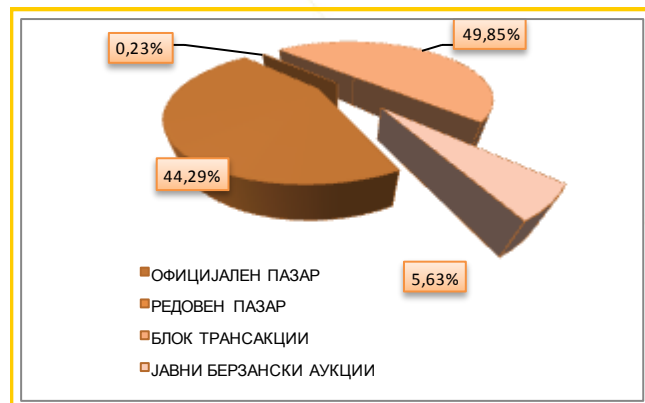
↑10,38%

БЕРЗАНСКИ ПОКАЗАТЕЛИ

| ПРОМЕТ (денари) | Ноември 2013 | Декември 2013 | % на промена |
|---|------------------------|------------------------|---------------|
| КЛАСИЧНО ТРГУВАЊЕ | 95.471.668 | 295.025.164 | 209,02 |
| АКЦИИ | 70.900.518 | 281.008.041 | 296,34 |
| ОБВРЗНИЦИ | 24.571.150 | 14.017.123 | -42,95 |
| ПРОСЕЧЕН ДНЕВЕН ПРОМЕТ (денари) | 4.773.583 | 14.751.258 | 209,02 |
| ПРОСЕЧЕН ДНЕВЕН БРОЈ НА ТРАНСАКЦИИ | 37 | 68 | 83,78 |
| БЛОК ТРАНСАКЦИИ | 82.024.000 | 330.343.982 | 302,74 |
| ЈАВНИ БЕРЗАНСКИ АУКЦИИ | 0 | 37.303.361 | - |
| ЈАВНА ПОНУДА НА ХВ | 17.514.884 | 0 | - |
| ВКУПНО | 195.010.552 | 662.672.507 | 239,81 |
| БРОЈ НА ТРАНСАКЦИИ | | | |
| КЛАСИЧНО ТРГУВАЊЕ | 743 | 1.312 | 76,58 |
| БЛОК ТРАНСАКЦИИ | 2 | 57 | 2.750,00 |
| ЈАВНИ БЕРЗАНСКИ АУКЦИИ | 0 | 35 | - |
| ЈАВНА ПОНУДА НА ХВ | 6 | 0 | - |
| ВКУПНО | 751 | 1.404 | 86,95 |
| ПАЗАРНА КАПИТАЛИЗАЦИЈА (денари) | | | |
| ПАЗАРНА КАПИТАЛИЗАЦИЈА НА АКЦИИ | 101.600.172.173 | 102.718.163.286 | 1,10 |
| КОТАЦИЈА | 97.539.187.003 | 97.755.772.716 | 0,22 |
| ПАЗАР НА АДПОИ | 4.060.985.170 | 4.962.390.570 | 22,20 |
| ПАЗАРНА КАПИТАЛИЗАЦИЈА НА ОБВРЗНИЦИ | 6.542.452.666 | 6.616.404.276 | 1,13 |
| ВКУПНО ПАЗАРНА КАПИТАЛИЗАЦИЈА | 108.142.624.839 | 109.334.567.562 | 1,10 |
| МБИ10 | 1.575,38 | 1.738,86 | 10,38 |
| ОМБ | 121,92 | 124,13 | 1,81 |
| БРОЈ НА КОТИРАНИ ДРУШТВА | 115 | 116 | 0,87 |
| БРОЈ НА ДЕНОВИ НА ТРГУВАЊЕ | 20 | 20 | 0,00 |

СТРУКТУРА НА ПРОМЕТ

| Пазарен сегмент | Промет (денари) | Промет (ЕВРА) | % на учество | Број на трансакции |
|------------------------|--------------------|-------------------|---------------|--------------------|
| Официјален пазар | 293.487.254 | 4.761.379 | 44,29 | 1.302 |
| Редовен пазар | 1.537.910 | 24.992 | 0,23 | 10 |
| Блок трансакции | 330.343.982 | 5.357.694 | 49,85 | 57 |
| Јавни берзански аукции | 37.303.361 | 604.858 | 5,63 | 35 |
| Вкупно | 662.672.507 | 10.748.924 | 100,00 | 1.404 |



МЕСЕЧЕН СТАТИСТИЧКИ БИЛТЕН

НАЈТРГУВАНИ АКЦИИ НА ОФИЦИЈАЛЕН ПАЗАР

| Хартија од вредност | Макс (денари) | Мин (денари) | Просечна цена (денари) | Количина | Промет во денари | Промет во ЕВРА | % Учество во прометот | Број на транс. | Пазарна капитализација (денари) |
|--------------------------------|---------------|--------------|------------------------|----------------|--------------------|------------------|-----------------------|----------------|---------------------------------|
| Фершпед Скопје | 201.203,00 | 69.986,00 | 124.952,90 | 707 | 113.777.029 | 1.845.237 | 40,71 | 97 | 3.181.566.563 |
| Македонски Телеком Скопје | 415,00 | 390,00 | 407,26 | 109.850 | 43.298.030 | 702.587 | 15,49 | 98 | 37.391.500.017 |
| Макпетрол Скопје | 25.282,00 | 15.800,00 | 17.746,33 | 1.399 | 25.817.939 | 418.863 | 9,24 | 248 | 2.841.032.693 |
| Комерцијална банка Скопје | 1.794,00 | 1.700,00 | 1.758,42 | 13.375 | 23.535.280 | 381.960 | 8,42 | 164 | 4.079.233.651 |
| Тутунска банка Скопје | 2.350,00 | 2.070,00 | 2.220,06 | 8.054 | 17.845.055 | 289.405 | 6,39 | 83 | 1.964.340.300 |
| Гранит Скопје | 370,00 | 350,00 | 359,72 | 42.274 | 15.218.192 | 247.002 | 5,45 | 104 | 1.105.695.720 |
| Алкалоид Скопје | 4.532,00 | 4.300,00 | 4.350,75 | 3.070 | 13.390.982 | 217.384 | 4,79 | 121 | 6.436.508.170 |
| Реплек Скопје | 47.000,00 | 43.500,00 | 44.974,33 | 98 | 4.369.504 | 70.883 | 1,56 | 27 | 1.218.240.000 |
| Стопанска банка Скопје | 172,00 | 165,00 | 167,99 | 18.994 | 3.202.931 | 51.959 | 1,15 | 27 | 3.003.150.960 |
| Универзална Инвестициона Банка | 800,00 | 800,00 | 800,00 | 3.401 | 2.720.800 | 44.208 | 0,97 | 8 | 424.356.000 |
| Останати | | | | 39.791 | 16.294.389 | 264.358 | 5,83 | 249 | 36.110.148.641 |
| Вкупно | | | | 241.013 | 279.470.131 | 4.533.845 | 100 | 1.226 | 97.755.772.716 |

АКЦИИ НА ОФИЦИЈАЛЕН ПАЗАР— НАЈГОЛЕМ ПОРАСТ/ПАД

| Акција | Просечна цена (денари) 30.11.2013 | Просечна цена (денари) 31.12.2013 | % на промена |
|--|--------------------------------------|--------------------------------------|--------------|
| НАЈГОЛЕМ ПОРАСТ | | | |
| Фершпед Скопје | 66.111,00 | 175.651,00 | 165,69 |
| Макпетрол Скопје | 16.480,00 | 25.280,14 | 53,40 |
| Топлификација Скопје | 710,00 | 918,46 | 29,36 |
| Макстил Скопје | 66,00 | 80,00 | 21,21 |
| Скопски Пазар Скопје | 2.800,00 | 3.200,00 | 14,29 |
| НАЈГОЛЕМО ОПАЃАЊЕ | | | |
| Цементарница УСЈЕ Скопје | 16.500,00 | 13.000,00 | -21,21 |
| ФЗЦ 11 Октомври Куманово | 350,00 | 300,00 | -14,29 |
| Скопски пазар Скопје –приоритетни акции | 1.600,00 | 1.415,00 | -11,56 |
| Стопанска банка Скопје–приоритетни акции | 280,00 | 250,00 | -10,71 |
| Охридска банка АД Скопје | 1.150,00 | 1.050,00 | -8,70 |

ПРЕГЛЕД НА ТРГУВАЊЕ СО ОБВРЗНИЦИ

| | МАКС (%) | МИН (%) | Последна просечна дневна цена (%) | Последен датум на тргување | Обем (ХВ во ЕВРА) | Промет (денари) | Промет (ЕВРА) | Принос до достасување на обврзницата* |
|--|----------|---------|-----------------------------------|----------------------------|-------------------|-----------------|---------------|---------------------------------------|
| Обврзници на РМ за денационал. (RMDEN04) | 98,50 | 96,00 | 98,50 | 26.12.2013 | 4.203 | 252.733 | 4.105 | 3,68% |
| Обврзници на РМ за денационал. (RMDEN06) | 96,00 | 96,00 | 96,00 | 27.12.2013 | 2.472 | 146.208 | 2.373 | 4,23% |
| Обврзници на РМ за денационал. (RMDEN07) | 93,00 | 93,00 | 93,00 | 10.12.2013 | 368 | 21.079 | 342 | 5,21% |
| Обврзници на РМ за денационал. (RMDEN08) | 93,50 | 92,00 | 93,50 | 13.12.2013 | 33.590 | 1.929.004 | 31.303 | 4,47% |
| Обврзници на РМ за денационал. (RMDEN09) | 93,00 | 91,00 | 93,00 | 23.12.2013 | 2.772 | 156.932 | 2.550 | 4,29% |
| Обврзници на РМ за денационал. (RMDEN10) | 92,00 | 91,80 | 91,95 | 10.12.2013 | 4.399 | 249.125 | 4.045 | 4,33% |
| Обврзници на РМ за денационал. (RMDEN11) | 93,00 | 90,00 | 92,90 | 27.12.2013 | 64.506 | 3.621.033 | 58.758 | 3,79% |
| Обврзници на РМ за денационал. (RMDEN12) | 92,50 | 90,00 | 92,00 | 30.12.2013 | 136.184 | 7.641.010 | 124.058 | 3,85% |

*Моделот на калкулација го покажува годишниот просечен принос до достасување на обврзници со рок на достасување над 1 година и е прилагоден на карактеристиките на обврзниците. Датум на пресметување е 31.12.2013 година, со последната просечна цена на тргување на обврзниците

МЕСЕЧЕН СТАТИСТИЧКИ БИЛТЕН

МБИ10

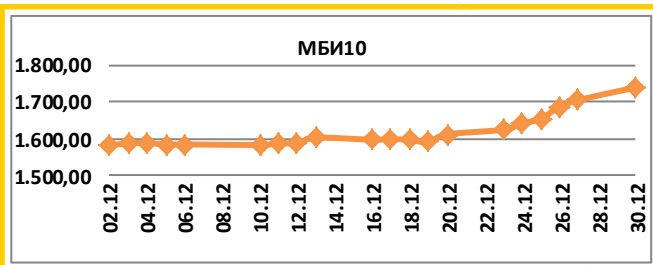
Вредност на 30.12.2013 **1.738,86**

Максимална вредност во Декември (30.12.2013) 1.738,86

Минимална вредност во Декември(02.12.2013) 1.581,87

% на месечна промена 10,38%

% на промена од 31.12.2012 0,44%



Се за Македонскиот Берзански Индекс МБИ10 на:
<http://www.mse.com.mk/Indices.aspx?Index=MBI10>

Елементи на МБИ10

| Елементи на МБИ10 | Вкупен промет (денари) | Обем | Број на трансакции | Последна дневна просечна цена | % на месечна промена на цена |
|---------------------------|------------------------|---------|--------------------|-------------------------------|------------------------------|
| Алколоид Скопје | 13.390.982 | 3.070 | 121 | 4.496,80 | 4,56 |
| Гранит Скопје | 15.218.192 | 42.274 | 104 | 360,00 | 0,00 |
| Комерцијална банка Скопје | 23.535.280 | 13.375 | 164 | 1.789,87 | 4,67 |
| Макпетрол Скопје | 25.817.939 | 1.399 | 248 | 25.280,14 | 53,40 |
| Македонијатурист Скопје | 2.613.017 | 822 | 21 | 3.350,00 | 10,56 |
| Реплек Скопје | 4.369.504 | 98 | 27 | 47.000,00 | 8,46 |
| Стопанска банка Битола | 1.494.615 | 1.021 | 26 | 1.406,67 | -3,65 |
| Македонски Телеком Скопје | 43.298.030 | 109.850 | 98 | 390,15 | -5,08 |
| Топлификација Скопје | 1.154.596 | 1.346 | 33 | 918,46 | 29,36 |
| ТТК Банка АД Скопје | 1.997.820 | 3.027 | 7 | 660,00 | -5,71 |

ОМБ

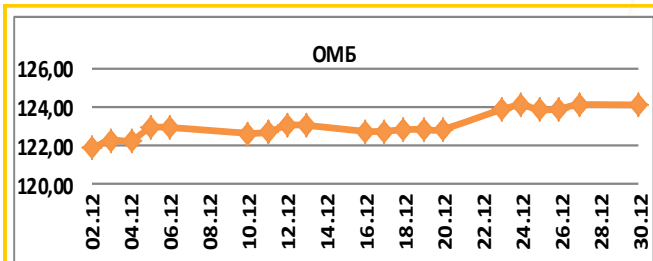
Вредност на 30.12.2013 **124,13**

Максимална вредност во Декември (27.12.2013) 124,13

Минимална вредност во Декември (02.12.2013) 121,92

% на месечна промена 1,81%

% на промена од 31.12.2012 4,65%



Се за Индексот за обврзници на Македонската берза ОМБ на:
<http://www.mse.com.mk/Indices.aspx?Index=OMB>

Елементи на ОМБ

| Елементи на ОМБ | Вкупен промет (денари) | Обем | Број на трансакции | Последна дневна просечна цена | % на месечна промена на цена |
|--|------------------------|---------|--------------------|-------------------------------|------------------------------|
| Обврзници на РМ за денационал. (RMDEN04) | 252.733 | 4.203 | 4 | 98,50 | 1,55 |
| Обврзници на РМ за денационал. (RMDEN05) | 0 | 0 | 0 | 96,00 | 0,00 |
| Обврзници на РМ за денационал. (RMDEN06) | 146.208 | 2.472 | 2 | 96,00 | 0,73 |
| Обврзници на РМ за денационал. (RMDEN07) | 21.079 | 368 | 1 | 93,00 | 0,00 |
| Обврзници на РМ за денационал. (RMDEN08) | 1.929.004 | 33.590 | 10 | 93,50 | 0,21 |
| Обврзници на РМ за денационал. (RMDEN09) | 156.932 | 2.772 | 4 | 93,00 | 1,09 |
| Обврзници на РМ за денационал. (RMDEN10) | 249.125 | 4.399 | 6 | 91,95 | -0,05 |
| Обврзници на РМ за денационал. (RMDEN11) | 3.621.033 | 64.506 | 22 | 92,90 | 3,31 |
| Обврзници на РМ за денационал. (RMDEN12) | 7.641.010 | 136.184 | 27 | 92,00 | 3,25 |



МЕСЕЧЕН СТАТИСТИЧКИ БИЛТЕН

ПОКАЗАТЕЛИ ЗА КОТИРАНИТЕ ДРУШТВА ОД МБИ10

| Друштво | Коефициент цена на акција/ добивка по акција ¹ | Дивиденден принос ² | Учество на странски инвеститори во основна главнина во Декември 2013 | Учество на странски инвеститори во основна главнина во Ноември 2013 | Промена |
|------------------------------|---|--------------------------------|--|---|---------|
| Алколоид АД Скопје | 10,98 | 4,09% | 9,78% | 9,76% | 0,02% |
| Гранит АД Скопје | 3,8 | 3,33% | 15,05% | 15,46% | -0,41% |
| Комерцијална банка АД Скопје | 7,29 | 5,57% | 48,42% | 48,90% | -0,48% |
| Макпетрол АД Скопје | / | 0,00% | 8,03% | 8,03% | 0,00% |
| Македонијатурист АД Скопје | 7,06 | 6,51% | 0,73% | 0,77% | -0,04% |
| Реплек АД Скопје | 7,65 | 8,51% | 19,90% | 19,91% | -0,01% |
| Стопанска банка АД Битола | / | 0,00% | 8,75% | 8,86% | -0,11% |
| Македонски Телеком АД Скопје | 13,18 | 12,59% | 1,85% | 1,94% | -0,09% |
| Топлификација АД Скопје | 10,75 | 6,53% | 20,11% | 20,17% | -0,06% |
| ТТК Банка АД Скопје | 14,55 | 0,00% | 24,83% | 25,14% | -0,31% |

[1] Цена на акција на последен ден на тргување/Добивка по акција

[2] Показателите се пресметани со користење на податоци од последните Ревидирани финансиски извештаи и последната исплатена дивиденда.

СТРАНКИ ИНВЕСТИТОРИ НА ОФИЦИЈАЛНИОТ ПАЗАР НА БЕРЗАТА

| Декември 2013 | Странски правни лица Декември 2013 | Странски физички лица Декември 2013 | Вкупно странски инвеститори Декември 2013 | Вкупно странски инвеститори Ноември 2013 | Промена |
|-------------------------|------------------------------------|-------------------------------------|---|--|---------|
| Акции [3] | 31,20% | 1,32% | 32,52% | 32,57% | -0,05% |
| Обврзници[4] | 0,11% | 0,14% | 0,26% | 0,26% | 0,00% |
| Вкупно Официјален пазар | 29,54% | 1,26% | 30,80% | 30,84% | -0,04% |

[3] Состојба на последен ден на тргување во месецот, според податоците добиени од Централниот депозитар за хартии од вредност, а која се однесува на учество на странските инвеститори во вкупната главнина на друштвото

[4] Состојба на последен ден на тргување во месецот, според податоците добиени од Централниот депозитар за хартии од вредност, а која се однесува на учество на странските инвеститори во вкупната номинална вредност на обврзниците

УЧЕСТВО НА СТРАНКИТЕ И ДОМАШНИТЕ ИНВЕСТИТОРИ ВО ВКУПНИОТ ПРОМЕТ НА БЕРЗАТА [5] *

| | КУПУВАЊЕ % на учество | ПРОДАВАЊЕ % на учество |
|------------------------|-----------------------|------------------------|
| Странски физички лица | 0,96% | 1,13% |
| Странски правни лица | 4,27% | 17,49% |
| Вкупно странски | 5,23% | 18,62% |
| Домашни физички лица | 22,78% | 54,73% |
| Домашни правни лица | 71,99% | 26,65% |
| Вкупно домашни | 94,77% | 81,38% |

[5] Состојба на последен ден на тргување во месецот, според податоците добиени од Централниот депозитар за хартии од вредност а која се однесува на учеството на странските и домашните инвеститори во вкупниот промет остварен на Берзата.

ПРОМЕТ НА ЧЛЕНКИТЕ НА МАКЕДОНСКА БЕРЗА ВО ДЕНАРИ

| Членка | Членка | Класично тргување | % Класично тргување | Блокови | % Блокови | Јавни берзански аукции | % Јавни берзански аукции | Вкупно |
|-------------------------------|--------|--------------------|---------------------|--------------------|---------------|------------------------|--------------------------|----------------------|
| Фершпед Брокер АД Скопје | FR | 155.060.603 | 26,28 | 345.738.584 | 52,33 | 10.912.107 | 29,25 | 511.711.294 |
| ИНОВО БРОКЕР АД Скопје | IN | 19.642.875 | 3,33 | 141.019.480 | 21,34 | 3.092.676 | 8,29 | 163.755.031 |
| Комерцијална банка АД Скопје | KB | 60.491.818 | 10,25 | 70.343.108 | 10,65 | 1.166.202 | 3,13 | 132.001.128 |
| НЛБ Тутунска банка АД Скопје | TN | 101.693.681 | 17,23 | 4.438.272 | 0,67 | 7.018.911 | 18,82 | 113.150.863 |
| Еурохаус АД Скопје | EH | 48.494.910 | 8,22 | 50.996.000 | 7,72 | 2.511.243 | 6,73 | 102.002.153 |
| ИЛИРИКА ИНВЕСТМЕНТС АД Скопје | IL | 94.996.869 | 16,10 | 1.662.840 | 0,25 | 2.228.182 | 5,97 | 98.887.891 |
| Алта Виста брокер АД Скопје | AV | 6.308.445 | 1,07 | 42.831.432 | 6,48 | 2.081.920 | 5,58 | 51.221.797 |
| ИНВЕСТБРОКЕР АД Скопје | MI | 47.054.983 | 7,97 | 0 | 0,00 | 1.806.096 | 4,84 | 48.861.079 |
| Стопанска банка АД Скопје | SB | 18.528.302 | 3,14 | 0 | 0,00 | 0 | 0,00 | 18.528.302 |
| Поштел Брокер АД Скопје | PT | 12.718.541 | 2,16 | 3.658.248 | 0,55 | 648.985 | 1,74 | 17.025.774 |
| Пеон Брокер АД Скопје | PE | 9.185.391 | 1,56 | 0 | 0,00 | 4.011.970 | 10,75 | 13.197.361 |
| ТТК Банка Скопје | TK | 9.392.728 | 1,59 | 0 | 0,00 | 1.825.069 | 4,89 | 11.217.797 |
| ЕУРОБРОКЕР АД Скопје | EU | 6.481.183 | 1,10 | 0 | 0,00 | 0 | 0,00 | 6.481.183 |
| Вкупно | | 590.050.329 | 100,00 | 660.687.964 | 100,00 | 37.303.361 | 100,00 | 1.288.041.653 |

Кај сите трансакции освен Јавните берзански аукции за државни хартии од вредност се применува двојно пресметување (и при купување и при продавање), со цел да е опфати учеството на брокерските куќи во прометот и при вкврстените трансакции. Со оглед на тоа што од 13-ти Јуни 2003 година од продажната страна при тргувањето со акции и удели во сопственост на државата се јавува Македонската Берза АД Скопје, нема да важи правилото на двојно пресметување кај државата, туку ќе се земе предвид само тргувањето од куповната страна.



МЕСЕЧЕН СТАТИСТИЧКИ БИЛТЕН

КАКО ПОТСЕТУВАЊЕ

Продуктот на Македонската берза **БЕСТНЕТ АНАЛИТИКА** е современ интернет сервис кој им помага на инвеститорите во градење на компетентни стратегии за вложување и носење на квалитетни инвестициски одлуки.

БЕСТНЕТ АНАЛИТИКА во себе

содржи:

- Податоци за повеќе од **100** компании со кои се тргува на Македонската берза
- Повеќе од **70** најразлични финансиски показатели за компании и повеќе од **40** показатели за банки
- Следење и споредување на вредностите за последните **3** години
- Следење на резултатите по квартали
- Податоци во денари, евра и долари
- Податоци за исплатените дивиденди на компаниите за последните **4** години
- Податоци за најголемите акционери на компанијата
- Податоци за органите на управување на компанијата
- Податоци за поврзаните компании
- Споредување и следење на поголем број на финансиски показатели
- Следење на показателите по сектори и индустриски гранки
- Графички приказ на техничките индикатори
- Преку **40** технички индикатори и осцилатори
- Следење на вложувањата, утврдување на нивната моментална вредност
- Пресметка на добивките/загубите на нереализираните трансакции
- Пресметка на добивките/загубите од извршените тргувања
- Симулирани портфолија

| Примажи од: | Примажи до: | Освежи | Назад кон листа со портфолио | | | | | | | |
|--|----------------------|-----------------------------|------------------------------|--|------------------------|-----------------------------------|---------------------------|---|-----------------------------|-----------------------------|
| Вредност на портфолио по транс. | | Вредност на портфолио по XB | | Реализирани добивки/загуби по транс. | Наплатена вредност | | | | | |
| Шифра на XB | Датум на трансакција | Број на трансакција | Количина | Куповна вредност - вкупно (во ден.) | Датум на последна цена | Последна просечна цена | Вкупна вредност (во ден.) | Нереализирана добивка / загуба (во ден.) | % промена од купување на хв | % од вредноста на вложувања |
| скратен преглед на поединечна трансакција | | | | | | | | | | |
| ГРТ | 17.02.2009 | X52515136 | | | | | 1.800.000,00 | | 133,33% | 3,74% |
| TEL | 11.06.2009 | 1235649 | 600,00 | 360.000,00 | 11.2009 | 653,11 | 391.866,00 | | 8,85% | 1,00% |
| Македонски Телеком Скопје (TEL) | | | | | | | | | | |
| Тип на хартија | | Share | | Куповна вредност - вкупно (во ден.) | | 360.000,00 | | | | |
| Датум на трансакција | | 11.06.2009 | | Датум на последна цена | | 21.01.2009 | | | | |
| Број на трансакција | | 1235649 | | Последна просечна цена | | 653,11 | | | | |
| Количина | | 600,00 | | Мето вредност (во ден.) | | 391.866,00 | | | | |
| Куповна цена (во ден.) | | 600,00 | | Акумулирана камата (во ден.) | | 0,00 | | | | |
| Номинална вредност | | 0,00 MKD | | Вкупна вредност (во ден.) | | 391.866,00 | | | | |
| Куповна вредност (во ден.) | | 360.000,00 | | Нереализирана добивка / загуба (во ден.) | | 31.866,00 | | | | |
| Купена акумул. камата (во ден.) | | 0,00 | | % промена од купување на хв | | 8,85% | | | | |
| Трансакционни трошоци (во ден.) | | 500,00 | | % од вредноста на вложувања | | 1,00% | | | | |
| детален преглед на поединечна трансакција | | | | | | | | | | |
| НПТ | 14.08.2009 | 1314-9 | 100,00 | 6.500.000,00 | 21.01.2009 | 120.334,50 | 12.033.450,00 | 5.533.450,00 | 85,13% | 18,02% |
| КМБ | 11.05.2009 | кмб | | | | | 9.896.310,00 | | 48,87% | 56,15% |
| АЛК | 28.05.2009 | алко | | | | | 2.730.285,00 | | 79,01% | 9,70% |
| АЛК | 10.11.2009 | алко-продај | 1.000,00 | 4.800.000,00 | 21.01.2009 | 10.614,52 | 6.614.520,00 | 1.651.310,00 | 11,09% | 11,09% |
| ИМДЕН01 | 11.07.2008 | 1919 | 2.250,00 | 107.092,08 | 27.11.2007 | 85,00 | 117.886,38 | 11.198,57 | 10,08% | 0,30% |
| Р.Македонија - денационализација 01 (ИМДЕН01) | | | | | | | | | | |
| Тип на хартија | | Bond | | Куповна вредност - вкупно (во ден.) | | 107.092,08 | | | | |
| Датум на трансакција | | 11.07.2008 | | Датум на последна цена | | 27.11.2007 | | | | |
| Број на трансакција | | 1919 | | Последна просечна цена | | 85,00 | | | | |
| Количина | | | | Опис на хв | | | | Податоци од тргувањето | | |
| Куповна цена (во %) | | | | Лазарен сегмент | | Официјален пазар | | Последно тргување | | |
| Номинална вредност | | | | Лазарен подсегмент | | Берзанска котација - обични акции | | Цена на отварање | | |
| Купена акумул. камата (во ден.) | | | | Тип на хв | | обични акции | | Цена на затварање | | |
| Трансакционни трошоци (во ден.) | | | | ISIN број | | MKALKA101011 | | Највисока цена | | |
| | | | | Вкупни издадени хв | | 1431353 | | Најниска цена | | |
| | | | | Шифра на хв | | ALK | | Просечна цена во ден | | |
| | | | | Номинална вредност | | 25,56 EUR | | Количина | | |
| | | | | | | | | Пронет | | |
| | | | | | | | | Трансакции | | |
| | | | | | | | | Показатели по акција за издавачот | | |
| | | | | | | | | Највисока цена во пос. 52 недели | | |
| | | | | | | | | Најниска цена во пос. 52 недели | | |
| | | | | | | | | % промена во пос. 30 дена | | |
| | | | | | | | | % промена во пос. 6 месеци | | |
| | | | | | | | | % промена во пос. 1 година | | |
| | | | | | | | | Просечен дневен промет во пос. 30 дена | | |
| | | | | | | | | Просечен дневен промет во пос. 3 месеци | | |
| | | | | | | | | Просечен дневен промет во тековната година | | |
| | | | | | | | | Просечен дневен промет во пос. 52 недели | | |
| | | | | | | | | Највисок P/E во пос. 52 недели | | |
| | | | | | | | | Најнисок P/E во пос. 52 недели | | |
| | | | | | | | | Нето добивка по акција за пос. 12 месеци | | |
| | | | | | | | | Коефициент цена / добивка за пос. 12 месеци | | |

Повеќе информации на : www.bestnet.com.mk

Продуктот на Македонската берза **МБ МОНИТОР** е интернет сервис наменет за информирање и едуцирање на јавноста за прашања од областа на пазарот на хартии од вредност.

| БЕРЗИ ДНЕВЕН ПРОМЕТ И ВРЕДНОСТ НА ИНДЕКСИ | | | | | |
|---|------------|-------------------|------------|-------------------|---|
| Берза | Фев.12 | | Фев.12 | | % на промена во однос на припадниот ден |
| | Датум | Вкупен промет EUR | Датум | Вкупен промет EUR | |
| Македонска берза АД Скопје | 20.02.2012 | 286.099 | 21.02.2012 | 297.367 | 0,36 |
| Београдска берза д.д. Београд | 20.02.2012 | 686.844 | 21.02.2012 | 688.894 | 19,49 |
| Загребска берза д.д. | 20.02.2012 | 1.860.296 | 21.02.2012 | 1.847.965 | 52,85 |
| Љубљанска берза, д.д. Љубљана | 20.02.2012 | 666.440 | 21.02.2012 | 670.910 | 45,28 |
| Варшавска берза | 20.02.2012 | 131.579 | 21.02.2012 | 131.959 | -0,16 |
| Биржа на вредности | 20.02.2012 | 64.844 | 21.02.2012 | 67.190 | 12,19 |
| Мотелска берза АД | 20.02.2012 | 88.175 | 21.02.2012 | 11.882 | -26,81 |

| Индекс | Фев.12 | | Фев.12 | | % на промена во однос на припадниот ден |
|-----------|------------|--------------------|------------|--------------------|---|
| | Датум | Вредност на индекс | Датум | Вредност на индекс | |
| INDEX | 20.02.2012 | 2.092,75 | 21.02.2012 | 2.078,84 | -0,67 |
| BELX | 20.02.2012 | 341,82 | 21.02.2012 | 338,18 | -0,67 |
| SPSEX | 20.02.2012 | 1.736,40 | 21.02.2012 | 1.754,16 | 1,00 |
| WVTOX | 20.02.2012 | 379,20 | 21.02.2012 | 369,49 | -0,26 |
| WVSE | 20.02.2012 | 802,80 | 21.02.2012 | 810,77 | 0,99 |
| WVSDX | 20.02.2012 | 788,60 | 21.02.2012 | 788,79 | 0,09 |
| INDEX 10 | 20.02.2012 | 9.630,81 | 21.02.2012 | 9.595,46 | -0,37 |
| BOFEX | 20.02.2012 | 310,28 | 21.02.2012 | 309,26 | -0,42 |
| ATX | 20.02.2012 | 2.360,58 | 21.02.2012 | 2.214,48 | -1,09 |
| CASAX | 20.02.2012 | 3.472,54 | 21.02.2012 | 3.465,24 | -0,21 |
| SIX | 20.02.2012 | 6.348,25 | 21.02.2012 | 6.306,18 | -0,59 |
| FTSEM | 20.02.2012 | 9.380,21 | 21.02.2012 | 9.309,36 | -0,76 |
| ROUWSEX | 20.02.2012 | 12.949,87 | 21.02.2012 | 12.963,69 | 0,12 |
| VARSO | 20.02.2012 | 1.981,20 | 21.02.2012 | 1.962,21 | -0,07 |
| INDEX 200 | 20.02.2012 | 9.488,04 | 21.02.2012 | 9.460,80 | -0,29 |

МБ МОНИТОР во себе содржи:

- Дневни прегледи со сумарни податоци од тргувањето на Македонска берза
- Неделни прегледи со сумарни податоци од тргувањето на Македонска берза
- Дневни прегледи со податоци од тргувањето на регионалните берзи
- Месечни прегледи со податоци од тргувањето на регионалните берзи
- Податоци презентирани во Excel, Power Point, Word

Повеќе информации на : www.mbmonitor.com.mk

МЕСЕЧЕН СТАТИСТИЧКИ БИЛТЕН

КОМЕРЦИЈАЛЕН ОГЛАС

НАГРАДНА ИГРА БИЗНИС СО VISA ЗА ДОБИВКА !

Освојте шанса за вредни награди со секоја трансакција во трговија од најмалку 1.500,00 денари со Visa деловните картички на Комерцијална банка

Слатко изненадување
25 декорирани торти
25 торти со лого

Подарок-картички
Skopje City Mall
20 x 3.000,00 ден.

Во Bowling team building
5 x 10.000,00 ден.

Neptun ваучер
3 x 25.000,00 ден.

ВАУЧЕР ЗА ПАТУВАЊЕ

100.000,00
денари

VISA



комерцијална банка
аџ скопје

Комерцијална банка заедно со Visa International во период од 27.06.2013 до 17.08.2013 година ја награднува довербата на корисниците на деловни платежни картички со доделување на вредни награди. Наградното извлекување ќе се изврши на 20.08.2013 година, а списокот на добитници ќе биде објавен на веб-страницата на Банката (www.kb.com.mk) во рок од 3 (три) дена по извлекувањето на наградите. Наградната игра се однесува само на трансакции направени во Република Македонија. Подарок-картичките за трговскиот центар Skopje City Mall може да се искористат во продажни места со кои Банката има склучено договор. Правилата на наградната игра се во целост објавени на www.kb.com.mk

www.kb.com.mk контакт центар: (02) 3 296 800



МАКЕДОНСКА БЕРЗА
MACEDONIAN STOCK EXCHANGE