

МЕСЕЧЕН СТАТИСТИЧКИ БИЛТЕН

НОЕМВРИ 2013

Пазарна капитализација : 101.600.172.173

Промет : 195.010.552

Број на трансакции: 751

МБИ10: 1.575,38

↓5,11%

↓3,73%

↓16,83%

↓1,68%

БЕРЗАНСКИ ПОКАЗАТЕЛИ

ПРОМЕТ (денари)	Октомври 2013	Ноември 2013	% на промена
КЛАСИЧНО ТРГУВАЊЕ	104.896.936	95.471.668	-8,99
АКЦИИ	82.629.544	70.900.518	-14,19
ОБВРЗНИЦИ	22.267.392	24.571.150	10,35
ПРОСЕЧЕН ДНЕВЕН ПРОМЕТ (денари)	4.995.092	4.773.583	-4,43
ПРОСЕЧЕН ДНЕВЕН БРОЈ НА ТРАНСАКЦИИ	42	37	-11,90
БЛОК ТРАНСАКЦИИ	0	82.024.000	-
ЈАВНИ БЕРЗАНСКИ АУКЦИИ	97.667.454	0	-
ЈАВНА ПОНУДА НА ХВ	0	17.514.884	-
ВКУПНО	202.564.390	195.010.552	-3,73

БРОЈ НА ТРАНСАКЦИИ

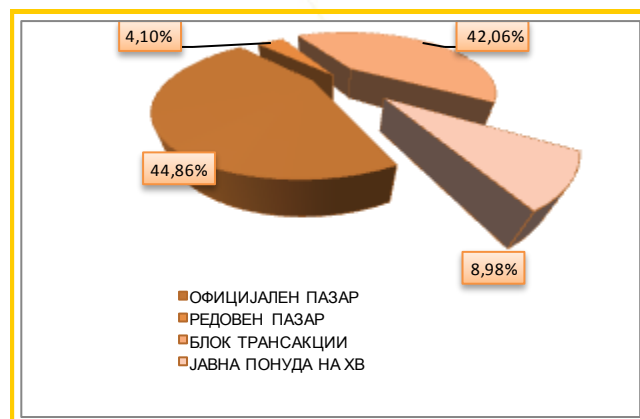
КЛАСИЧНО ТРГУВАЊЕ	899	743	-17,35
БЛОК ТРАНСАКЦИИ	0	2	-
ЈАВНИ БЕРЗАНСКИ АУКЦИИ	4	0	-
ЈАВНА ПОНУДА НА ХВ	0	6	-
ВКУПНО	903	751	-16,83

ПАЗАРНА КАПИТАЛИЗАЦИЈА (денари)

ПАЗАРНА КАПИТАЛИЗАЦИЈА НА АКЦИИ	107.072.040.074	101.600.172.173	-5,11
КОТАЦИЈА	102.996.299.194	97.539.187.003	-5,30
ПАЗАР НА АДПОИ	4.075.740.880	4.060.985.170	-0,36
ПАЗАРНА КАПИТАЛИЗАЦИЈА НА ОБВРЗНИЦИ	6.564.166.511	6.542.452.666	-0,33
ВКУПНО ПАЗАРНА КАПИТАЛИЗАЦИЈА	113.636.206.585	108.142.624.839	-4,83
МБИ10	1.602,37	1.575,38	-1,68
ОМБ	122,55	121,92	-0,51
БРОЈ НА КОТИРАНИ ДРУШТВА	115	115	0,00
БРОЈ НА ДЕНОВИ НА ТРГУВАЊЕ	21	20	-4,76

СТРУКТУРА НА ПРОМЕТ

Пазарен сегмент	Промет (денари)	Промет (ЕВРА)	% на учество	Број на трансакции
Официјален пазар	87.483.422	1.422.325	44,86	720
Редовен пазар	7.988.246	129.858	4,10	23
Блок трансакции	82.024.000	1.333.542	42,06	2
Јавна понуда на хв	17.514.884	284.788	8,98	6
Вкупно	195.010.552	3.170.513	100,00	751



МЕСЕЧЕН СТАТИСТИЧКИ БИЛТЕН

НАЈТРГУВАНИ АКЦИИ НА ОФИЦИЈАЛЕН ПАЗАР

Хартија од вредност	Макс (денари)	Мин (денари)	Просечна цена (денари)	Количина	Промет во денари	Промет во ЕВРА	% Учество во прометот	Број на транс.	Пазарна капитализација (денари)
Алкалоид Скопје	4.380,00	4.201,00	4.281,47	4.295	18.429.449	299.625	29,29	126	6.156.077.491
Комерцијална банка Скопје	1.765,00	1.650,00	1.715,41	4.844	8.380.569	136.254	13,32	73	3.897.204.570
Макпетрол Скопје	17.500,00	15.550,00	16.204,41	375	6.076.224	98.784	9,66	69	1.852.055.360
Македонски Телеком Скопје	470,00	410,00	437,52	12.678	5.519.761	89.742	8,77	65	39.391.655.356
Македонијатурист Скопје	3.030,00	2.930,00	2.994,14	1.529	4.590.202	74.630	7,30	38	1.370.308.410
Фершпед Скопје	66.111,00	60.000,00	62.061,98	44	2.714.034	44.127	4,31	14	1.197.468.543
ТТК Банка АД Скопје	730,00	700,00	700,83	3.647	2.563.300	41.676	4,07	13	635.521.600
Аутомакедонија Скопје	1.198,00	1.198,00	1.198,00	1.489	1.783.822	28.998	2,84	5	98.869.742
Макошпед Скопје	100,00	90,00	96,20	17.781	1.665.695	27.081	2,65	30	74.900.280
Гранит Скопје	365,00	350,00	357,52	4.400	1.578.878	25.669	2,51	26	1.105.695.720
Останати				23.311	9.610.338	156.249	15,28	171	45.820.415.101
Вкупно				74.393	62.912.272	1.022.833	100,00	630	101.600.172.173

АКЦИИ НА ОФИЦИЈАЛЕН ПАЗАР— НАЈГОЛЕМ ПОРАСТ/ПАД

Акција	Просечна цена (денари) 31.10.2013	Просечна цена (денари) 30.11.2013	% на промена
НАЈГОЛЕМ ПОРАСТ			
Фершпед Скопје	59.670,62	66.111,00	10,79
Пелистерка АД Скопје	2.000,00	2.070,00	3,50
Македонијатурист Скопје	2.931,00	3.030,00	3,38
ЗК Пелагонија Битола	2.500,00	2.575,00	3,00
Аутомакедонија Скопје	1.164,00	1.198,00	2,92
НАЈГОЛЕМО ОПАЃАЊЕ			
Агро Куманово Куманово	1.200,00	900,00	-25,00
Универзална Инвестициона Банка Скопје	1.053,00	792,00	-24,79
Арцелормиттал Скопје (ХРМ) Скопје	39,00	30,00	-23,08
ФЗЦ 11 Октомври Куманово	408,00	350,00	-14,22
Македонски Телеком Скопје	464,70	411,02	-11,55

ПРЕГЛЕД НА ТРГУВАЊЕ СО ОБВРЗНИЦИ

	МАКС (%)	МИН (%)	Последна просечна дневна цена (%)	Последен датум на тргување	Обем (хв во ЕВРА)	Промет (денари)	Промет (ЕВРА)	Принос до достасување на обврзницата*
Обврзници на РМ за денационал. (RMDEN03)	96,10	96,10	96,10	26.11.2013	407	24.057	391	-
Обврзници на РМ за денационал. (RMDEN04)	97,00	97,00	97,00	15.11.2013	10.000	596.580	9.700	5,14%
Обврзници на РМ за денационал. (RMDEN05)	96,00	96,00	96,00	05.11.2013	893	52.724	857	4,83%
Обврзници на РМ за денационал. (RMDEN06)	95,30	94,00	95,30	29.11.2013	29.678	1.722.998	28.011	4,53%
Обврзници на РМ за денационал. (RMDEN07)	93,00	93,00	93,00	19.11.2013	5.735	328.057	5.334	5,09%
Обврзници на РМ за денационал. (RMDEN08)	93,30	93,30	93,30	01.11.2013	7.797	447.406	7.275	4,47%
Обврзници на РМ за денационал. (RMDEN09)	92,10	92,00	92,00	11.11.2013	71.066	4.021.347	65.386	4,58%
Обврзници на РМ за денационал. (RMDEN11)	91,00	89,00	89,92	25.11.2013	7.941	440.132	7.156	4,57%
Обврзници на РМ за денационал. (RMDEN12)	90,50	89,10	89,10	29.11.2013	305.880	16.937.849	275.382	4,55%

*Моделот на калкулација го покажува годишниот просечен принос до достасување на обврзници со рок на достасување над 1 година и е прилагоден на карактеристиките на обврзниците. Датум на пресметување е 30.11.2013 година, со последната просечна цена на тргување на обврзниците



МЕСЕЧЕН СТАТИСТИЧКИ БИЛТЕН

МБИ10

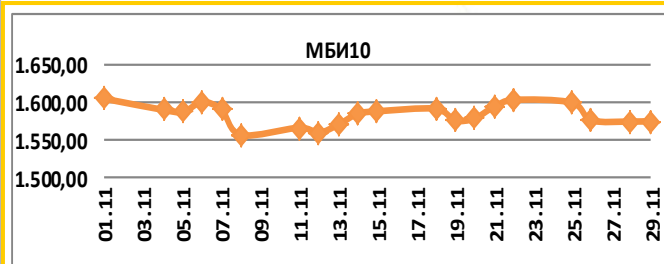
Вредност на 29.11.2013 **1.575,38**

Максимална вредност во Ноември(01.11.2013) 1.604,95

Минимална вредност во Ноември(08.11.2013) 1.556,96

% на месечна промена -1,68%

% на промена од 31.12.2012 -9,00%



Се за Македонскиот Берзански Индекс МБИ10 на:
<http://www.mse.com.mk/Indicies.aspx?Index=MBI10>

Елементи на МБИ10

Елементи на МБИ10	Вкупен промет (денари)	Обем	Број на трансакции	Последна дневна просечна цена	% на месечна промена на цена
Алколоид Скопје	18.429.449	4.295	126	4.300,88	2,24
Гранит Скопје	1.578.878	4.400	26	360,00	-0,26
Комерцијална банка Скопје	8.380.569	4.844	73	1.710,00	-1,34
Макпетрол Скопје	6.076.224	375	69	16.480,00	-0,12
Македонијатурист Скопје	4.590.202	1.529	38	3.030,00	3,38
Реплек Скопје	1.345.100	31	14	43.333,33	0,77
Стопанска банка Битола	540.050	366	8	1.460,00	-2,67
Македонски Телеком Скопје	5.519.761	12.678	65	411,02	-11,55
Топлификација Скопје	808.863	1.199	23	710,00	0,21
ТТК Банка АД Скопје	2.563.300	3.647	13	700,00	-5,41

ОМБ

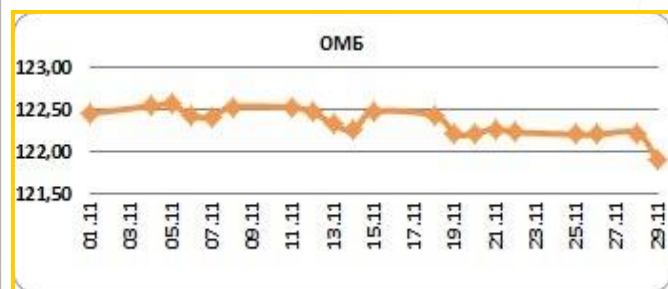
Вредност на 29.11.2013 **121,92**

Максимална вредност во Ноември(05.11.2013) 122,57

Минимална вредност во Ноември(29.11.2013) 121,92

% на месечна промена -0,51%

% на промена од 31.12.2012 2,79%



Се за Индексот за обврзници на Македонската берза ОМБ на:
<http://www.mse.com.mk/Indicies.aspx?Index=OMB>

Елементи на ОМБ

Елементи на ОМБ	Вкупен промет (денари)	Обем	Број на трансакции	Последна дневна просечна цена	% на месечна промена на цена
Обврзници на РМ за денационал. (RMDEN04)	596.580	10.000	2	97,00	-1,02
Обврзници на РМ за денационал. (RMDEN05)	52.724	893	1	96,00	0,00
Обврзници на РМ за денационал. (RMDEN06)	1.722.998	29.678	5	95,30	1,38
Обврзници на РМ за денационал. (RMDEN07)	328.057	5.735	2	93,00	-1,06
Обврзници на РМ за денационал. (RMDEN08)	447.406	7.797	1	93,30	0,00
Обврзници на РМ за денационал. (RMDEN09)	4.021.347	71.066	9	92,00	0,00
Обврзници на РМ за денационал. (RMDEN10)	0	0	0	92,00	0,00
Обврзници на РМ за денационал. (RMDEN11)	440.132	7.941	6	89,92	-1,19
Обврзници на РМ за денационал. (RMDEN12)	16.937.849	305.880	62	89,10	-1,00



МЕСЕЧЕН СТАТИСТИЧКИ БИЛТЕН

ПОКАЗАТЕЛИ ЗА КОТИРАНИТЕ ДРУШТВА ОД МБИ10

Друштво	Коефициент цена на акција/ добивка по акција ¹	Дивиденден принос ²	Учество на странски инвеститори во основна главнина во Ноември 2013	Учество на странски инвеститори во основна главнина во Октомври 2013	Промена
Алколоид АД Скопје	10,55	4,26%	9,76%	9,74%	0,02%
Гранит АД Скопје	3,8	3,33%	15,46%	15,52%	-0,06%
Комерцијална банка АД Скопје	6,9	5,87%	48,90%	49,02%	-0,12%
Макпетрол АД Скопје	/	0,00%	8,03%	8,15%	-0,12%
Македонијатурист АД Скопје	6,39	7,19%	0,77%	0,75%	0,02%
Реплек АД Скопје	7,08	9,19%	19,91%	19,91%	0,00%
Стопанска банка АД Битола	/	0,00%	8,86%	8,88%	-0,02%
Македонски Телеком АД Скопје	13,18	12,59%	1,94%	1,94%	0,00%
Топлификација АД Скопје	8,55	8,22%	20,17%	20,30%	-0,13%
ТТК Банка АД Скопје	15,43	0,00%	25,14%	25,47%	-0,33%

[1] Цена на акција на последен ден на тргување/Добивка по акција

[2] Показателите се пресметани со користење на податоци од последните Ревидирани финансиски извештаи и последната исплатена дивиденда.

СТРАНКИ ИНВЕСТИТОРИ НА ОФИЦИЈАЛНИОТ ПАЗАР НА БЕРЗАТА

Ноември 2013	Странски правни лица Ноември 2013	Странски физички лица Ноември 2013	Вкупно странски инвеститори Ноември 2013	Вкупно странски инвеститори Октомври 2013	Промена
Акции [3]	31,24%	1,33%	32,57%	32,59%	-0,02%
Обврзници[4]	0,11%	0,15%	0,26%	0,26%	0,00%
Вкупно Официјален пазар	29,58%	1,26%	30,84%	30,86%	-0,02%

[3] Состојба на последен ден на тргување во месецот, според податоците добиени од Централниот депозитар за хартии од вредност, а која се однесува на учество на странските инвеститори во вкупната главнина на друштвото

[4] Состојба на последен ден на тргување во месецот, според податоците добиени од Централниот депозитар за хартии од вредност, а која се однесува на учество на странските инвеститори во вкупната номинална вредност на обврзниците

УЧЕСТВО НА СТРАНКИТЕ И ДОМАШНИТЕ ИНВЕСТИТОРИ ВО ВКУПНИОТ ПРОМЕТ НА БЕРЗАТА [5] *

	КУПУВАЊЕ % на учество	ПРОДАВАЊЕ % на учество
Странски физички лица	5,38%	4,88%
Странски правни лица	7,58%	17,53%
Вкупно странски	12,96%	22,40%
Домашни физички лица	43,51%	37,42%
Домашни правни лица	43,53%	40,17%
Вкупно домашни	87,04%	77,60%

[5] Состојба на последен ден на тргување во месецот, според податоците добиени од Централниот депозитар за хартии од вредност а која се однесува на учеството на странските и домашните инвеститори во вкупниот промет остварен на Берзата.

При пресметката на процентите не е земена предвид блок трансакцијата со акциите на Фершпед АД Скопје

ПРОМЕТ НА ЧЛЕНКИТЕ НА МАКЕДОНСКА БЕРЗА ВО ДЕНАРИ

Членка	Членка	Класично тргување	% Класично тргување	Блокови	% Блокови	Јавна понуда на хв	% Јавна понуда на хв	Вкупно
ИНОВО БРОКЕР АД Скопје	IN	18.463.505	9,67	158.028.000	96,33	4.459.418	12,73	180.950.923
Комерцијална банка АД Скопје	KB	43.651.059	22,86	0	0	0	0	43.651.059
ТТК Банка Скопје	TK	11.539.546	6,04	0	0	30.570.350	87,27	42.109.896
ИЛИРИКА ИНВЕСТМЕНТС АД Скопје	IL	36.888.326	19,32	0	0	0	0	36.888.326
ИНВЕСТБРОКЕР АД Скопје	MI	17.696.422	9,27	6.020.000	3,67	0	0	23.716.422
Еурохаус АД Скопје	EH	15.182.938	7,95	0	0	0	0	15.182.938
Стопанска банка АД Скопје	SB	12.740.376	6,67	0	0	0	0	12.740.376
Пеон Брокер АД Скопје	PE	9.350.780	4,9	0	0	0	0	9.350.780
Алта Виста брокер АД Скопје	AV	6.288.585	3,29	0	0	0	0	6.288.585
Поштел Брокер АД Скопје	PT	5.997.717	3,14	0	0	0	0	5.997.717
НЛБ Тутунска банка АД Скопје	TN	5.189.492	2,72	0	0	0	0	5.189.492
Фершпед Брокер АД Скопје	FR	4.091.779	2,14	0	0	0	0	4.091.779
ЕУРОБРОКЕР АД Скопје	EU	3.862.809	2,02	0	0	0	0	3.862.809
Вкупно		190.943.336	100,00	164.048.000	100,00	35.029.768	100,00	390.021.104

Кај сите трансакции освен Јавните берзански аукции за државни хартии од вредност се применува двојно пресметување (и при купување и при продавање), со цел да е опфати учеството на брокерските куќи во прометот и при вкрстените трансакции. Со оглед на тоа што од 13-ти Јуни 2003 година од продажната страна при тргувањето со акции и удели во сопственост на државата се јавува Македонската Берза АД Скопје, нема да важи правилото на двојно пресметување кај државата, туку ќе се земе предвид само тргувањето од куповната страна.



МЕСЕЧЕН СТАТИСТИЧКИ БИЛТЕН

КАКО ПОТСЕТУВАЊЕ

Продуктот на Македонската берза **БЕСТНЕТ АНАЛИТИКА** е современ интернет сервис кој им помага на инвеститорите во градење на компетентни стратегии за вложување и носење на квалитетни инвестициски одлуки.

БЕСТНЕТ АНАЛИТИКА во себе

содржи:

- Податоци за повеќе од **100** компании со кои се тргува на Македонската берза
- Повеќе од **70** најразлични финансиски показатели за компании и повеќе од **40** показатели за банки
- Следење и споредување на вредностите за последните **3** години
- Следење на резултатите по квартали
- Податоци во денари, евра и долари
- Податоци за исплатените дивиденди на компаниите за последните **4** години
- Податоци за најголемите акционери на компанијата
- Податоци за органите на управување на компанијата
- Податоци за поврзаните компании
- Споредување и следење на поголем број на финансиски показатели
- Следење на показателите по сектори и индустриски гранки
- Графички приказ на техничките индикатори
- Преку **40** технички индикатори и осцилатори
- Следење на вложувањата, утврдување на нивната моментална вредност
- Пресметка на добивките/загубите на нереализираните трансакции
- Пресметка на добивките/загубите од извршените тргувања
- Симулирани портфолија

Примажи од:	Примажи до:	Освежи	Назад кон листа со портфолио							
Вредност на портфолио по транс.		Вредност на портфолио по XB		Реализирани добивки/загуби по транс.	Наплатена вредност					
Шифра на XB	Датум на трансакција	Број на трансакција	Количина	Куповна вредност - вкупно (во ден.)	Датум на последна цена	Последна просечна цена	Вкупна вредност (во ден.)	Нереализирана добивка / загуба (во ден.)	% промена од купување на хв	% од вредноста на вложувања
скратен преглед на поединечна трансакција										
GRNT	17.02.2009	X52515136					1.800.000,00		133,33%	3,74%
TEL	11.06.2009	1235649	600,00	360.000,00	11.2009	653,11	391.866,00		8,85%	1,00%
Македонски Телеком Скопје (TEL) Тип на хартија: Share Датум на трансакција: 11.06.2009 Број на трансакција: 1235649 Количина: 600,00 Куповна цена (во ден.): 600,00 Номинална вредност: 0,00 MKD Куповна вредност (во ден.): 360.000,00 Купена акцип. камата (во ден.): 0,00 Трансакциони трошоци (во ден.): 500,00										
детален преглед на поединечна трансакција										
MLP	10.11.2009	али-продај	1.000,00	4.800.000,00	21.01.2009	10.614,52	6.614.520,00		145,31%	11,09%
RMDE01	11.07.2008	1919	2.250,00	107.092,08	27.11.2007	85,00	117.886,38	11.198,57	10,08%	0,30%
Р.Македонија - денационализација 01 (RMDE01) Тип на хартија: Bond Датум на трансакција: 11.07.2008 Број на трансакција: 1919 Количина: 2.250,00 Куповна цена (во %): 107,09208 Номинална вредност: 107.092,08 Куповна вредност (во ден.): 117.886,38 Купена акцип. камата (во ден.): 0,00 Трансакциони трошоци (во ден.): 85,00										

Опис на хв	Официјален пазар	Последно тргување	Податоци од тргувањето
Пазарен сегмент	Берзанска котација - обични акции	Цена на отварање	22.02.2012
Тип на хв	обични акции	Цена на затварање	4.200,00
ISIN број	MKALK101011	Највисока цена	4.200,00
Вкупни издадени хв	1431353	Најниска цена	4.121,00
Шифра на хв	ALK	Просечна цена во ден	4.187,03
Номинална вредност	25,56 EUR	Количина	67
		Пронет	280.531,00
		Трансакции	5
Девијења на цената и прометот		Показатели по акција за издавачот	
Највисока цена во пос. 52 недели	4.599,00	Коefициент цена / добивка	10,43
Најниска цена во пос. 52 недели	3.799,00	Дивиденден принос	3,98%
% промена во пос. 30 дена	8,48%	Коefициент цена / Книговодствена вредност по акција	0,91
% промена во пос. 6 месеци	0,80%	Коefициент цена / Акмулирана добивка по акција	2,62
% промена во пос. 1 година	-4,07%	Коefициент цена / Приходи од продажба	1,01
Просечен дневен промет во пос. 30 дена	645.146,23	Коefициент цена / влијанија од оперативни активности	13,59
Просечен дневен промет во пос. 3 месеци	812.362,12	Коefициент цена / оперативна добивка	8,93
Просечен дневен промет во тековната година	626.836,29	Коefициент цена / EBITDA	6,35
Просечен дневен промет во пос. 52 недели	1.304.591,88	Највисок P/E во пос. 52 недели	11,46
		Најнисок P/E во пос. 52 недели	9,47
		Нето добивка по акција за пос. 12 месеци	430,59
		Коefициент цена / добивка за пос. 12 месеци	9,72

Повеќе информации на : www.bestnet.com.mk

Продуктот на Македонската берза **МБ МОНИТОР** е интернет сервис наменет за информирање и едуцирање на јавноста за прашања од областа на пазарот на хартии од вредност.

БЕРЗИ ДНЕВЕН ПРОМЕТ И ВРЕДНОСТ НА ИНДЕКСИ					
Берза	Фев.12		Фев.12		% на промена во однос на припадниот ден
	Датум	Вкупен промет EUR	Датум	Вкупен промет EUR	
Македонска берза АД Скопје	20.02.2012	286.099	21.02.2012	297.367	0,36
Београдска берза д.д. Београд	20.02.2012	486.444	21.02.2012	438.894	-10,49
Загребска берза д.д.	20.02.2012	1.860.296	21.02.2012	1.847.965	-0,66
Љубљанска берза, д.д. Љубљана	20.02.2012	466.440	21.02.2012	470.910	0,96
Варшавска берза	20.02.2012	131.579	21.02.2012	131.369	-0,16
Биржа на вредности	20.02.2012	44.844	21.02.2012	47.190	5,19
Мотелска берза АД	20.02.2012	88.175	21.02.2012	11.882	-86,81

Индекс	Фев.12		Фев.12		% на промена во однос на припадниот ден
	Датум	Вредност на индекс	Датум	Вредност на индекс	
INDEX	20.02.2012	2.092,75	21.02.2012	2.078,84	-0,67
BELX	20.02.2012	341,82	21.02.2012	338,18	-1,05
STOXX	20.02.2012	1.736,40	21.02.2012	1.754,16	1,03
VIX	20.02.2012	17,01	21.02.2012	16,48	-3,06
IBEX	20.02.2012	802,80	21.02.2012	810,77	0,99
INDX10	20.02.2012	788,65	21.02.2012	788,79	0,09
HOEX10	20.02.2012	9.630,81	21.02.2012	9.595,46	-0,37
BOFX	20.02.2012	332,08	21.02.2012	309,26	-6,82
ATX	20.02.2012	2.360,08	21.02.2012	2.214,48	-6,19
CAC40	20.02.2012	3.475,54	21.02.2012	3.465,24	-0,21
DXB	20.02.2012	6.348,25	21.02.2012	6.306,18	-0,66
FTSE100	20.02.2012	6.985,21	21.02.2012	5.920,36	-15,39
DOWJONES	20.02.2012	12.949,87	21.02.2012	12.963,69	0,12
NASDAQ	20.02.2012	1.991,23	21.02.2012	1.962,21	-1,46
NIKKEI 225	20.02.2012	9.488,04	21.02.2012	9.460,00	-0,29

МБ МОНИТОР во себе содржи:

- Дневни прегледи со сумарни податоци од тргувањето на Македонска берза
- Неделни прегледи со сумарни податоци од тргувањето на Македонска берза
- Дневни прегледи со податоци од тргувањето на регионалните берзи
- Месечни прегледи со податоци од тргувањето на регионалните берзи
- Податоци презентирани во Excel, Power Point, Word

Повеќе информации на : www.mbmonitor.com.mk

МЕСЕЧЕН СТАТИСТИЧКИ БИЛТЕН

КОМЕРЦИЈАЛЕН ОГЛАС

НАГРАДНА ИГРА БИЗНИС СО VISA ЗА ДОБИВКА !

Освојте шанса за вредни награди со секоја трансакција во трговија од најмалку 1.500,00 денари со Visa деловните картички на Комерцијална банка

Слатко изненадување
25 декорирани торти
25 торти со лого

Подарок-картички
Skopje City Mall
20 x 3.000,00 ден.

Во Bowling team building
5 x 10.000,00 ден.

Neptun ваучер
3 x 25.000,00 ден.

ВАУЧЕР ЗА ПАТУВАЊЕ

100.000,00
денари

VISA



комерцијална банка
аџ скопје

Комерцијална банка заедно со Visa International во период од 27.06.2013 до 17.08.2013 година ја награднува довербата на корисниците на деловни платежни картички со доделување на вредни награди. Наградното извлекување ќе се изврши на 20.08.2013 година, а списокот на добитници ќе биде објавен на веб-страницата на Банката (www.kb.com.mk) во рок од 3 (три) дена по извлекувањето на наградите. Наградната игра се однесува само на трансакции направени во Република Македонија. Подарок-картичките за трговскиот центар Skopje City Mall може да се искористат во продажни места со кои Банката има склучено договор. Правилата на наградната игра се во целост објавени на www.kb.com.mk

www.kb.com.mk контакт центар: (02) 3 296 800



МАКЕДОНСКА БЕРЗА
MACEDONIAN STOCK EXCHANGE