

МЕСЕЧЕН СТАТИСТИЧКИ БИЛТЕН

ОКТОМВРИ 2013

Пазарна капитализација : 107.072.040.074

Промет : 202.564.390

Број на трансакции: 903

МБИ10: 1.602,37

↓2,64%

↑3,51%

↓1,42%

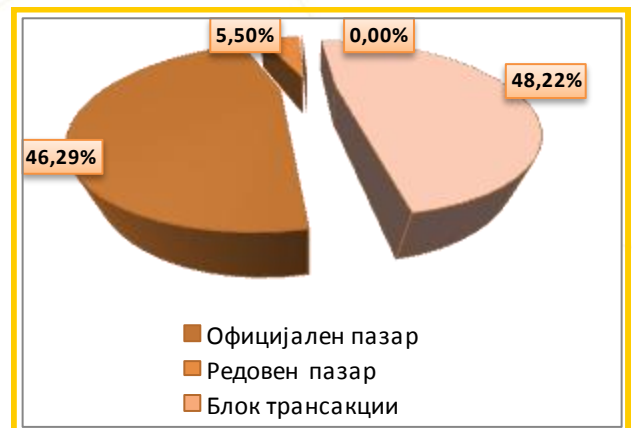
↓1,96%

БЕРЗАНСКИ ПОКАЗАТЕЛИ

ПРОМЕТ (денари)	Септември 2013	Октомври 2013	% на промена
КЛАСИЧНО ТРГУВАЊЕ	154.568.663	104.896.936	-32,14
АКЦИИ	70.785.605	82.629.544	16,73
ОБВРЗНИЦИ	83.783.058	22.267.392	-73,42
ПРОСЕЧЕН ДНЕВЕН ПРОМЕТ (денари)	7.728.433	4.995.092	-35,37
ПРОСЕЧЕН ДНЕВЕН БРОЈ НА ТРАНСАКЦИИ	45	42	-6,67
БЛОК ТРАНСАКЦИИ	41.129.330	0	-
ЈАВНИ БЕРЗАНСКИ АУКЦИИ	0	97.667.454	-
ВКУПНО	195.697.993	202.564.390	3,51
БРОЈ НА ТРАНСАКЦИИ			
КЛАСИЧНО ТРГУВАЊЕ	914	899	-1,64
БЛОК ТРАНСАКЦИИ	2	-	-
ЈАВНИ БЕРЗАНСКИ АУКЦИИ	-	4	-
ВКУПНО	916	903	-1,42
ПАЗАРНА КАПИТАЛИЗАЦИЈА (денари)			
ПАЗАРНА КАПИТАЛИЗАЦИЈА НА АКЦИИ	109.977.004.499	107.072.040.074	-2,64
КОТАЦИЈА	105.901.263.619	102.996.299.194	-2,74
ПАЗАР НА АДПОИ	4.075.740.880	4.075.740.880	0,00
ПАЗАРНА КАПИТАЛИЗАЦИЈА НА ОБВРЗНИЦИ	6.565.130.800	6.564.166.511	-0,01
ВКУПНО ПАЗАРНА КАПИТАЛИЗАЦИЈА	116.542.135.298	113.636.206.585	-2,49
МБИ10	1.634,43	1.602,37	-1,96
ОМБ	123,71	122,55	-0,94
БРОЈ НА КОТИРАНИ ДРУШТВА	115	115	0,00
БРОЈ НА ДЕНОВИ НА ТРГУВАЊЕ	20	21	5,00

СТРУКТУРА НА ПРОМЕТ

Пазарен сегмент	Промет (денари)	Промет (ЕВРА)	% на учество	Број на трансакции
Официјален пазар	93.762.773	1.524.543	46,29	864
Редовен пазар	11.134.163	181.031	5,50	35
Блок трансакции	0	0	0,00	-
Јавни берзански	97.667.454	1.587.905	48,22	4
Вкупно	202.564.390	3.293.479	100,00	903



МЕСЕЧЕН СТАТИСТИЧКИ БИЛТЕН

НАЈТРГУВАНИ АКЦИИ НА ОФИЦИЈАЛЕН ПАЗАР

Хартија од вредност	Макс (денари)	Мин (денари)	Просечна цена (денари)	Количина	Промет во денари	Промет во ЕВРА	% Учество во прометот	Број на транс.	Пазарна капитализација (денари)
Алкалоид Скопје	4.220,00	4.200,00	4.209,36	5.145	21.660.270	352.182	30,30	151	6.021.258.352
Комерцијална банка Скопје	1.800,00	1.730,00	1.771,85	5.756	10.160.495	165.202	14,21	90	3.949.942.180
Македонски Телеком Скопје	490,00	390,00	455,56	11.015	4.970.566	80.819	6,95	74	44.536.281.066
Макпетрол Скопје	18.500,00	16.110,00	16.892,59	221	3.788.235	61.596	5,30	73	1.854.190.618
Македонијатурист Скопје	2.951,00	2.900,00	2.935,37	1.270	3.732.295	60.687	5,22	31	1.325.535.957
Гранит Скопје	383,00	360,00	367,49	9.520	3.520.254	57.237	4,92	57	1.108.582.814
Прилепска Пиварница Прилеп	9.400,00	8.800,00	9.127,27	356	3.170.400	51.549	4,43	20	367.245.600
ЗК Пелагонија Битола	2.500,00	2.500,00	2.500,00	1.214	3.035.000	49.352	4,25	5	507.227.500
Фершпед Скопје	60.003,00	53.000,00	55.924,84	44	2.488.232	40.457	3,48	20	1.080.813.940
ТТК Банка АД Скопје	749,00	740,00	744,50	2.500	1.863.500	30.299	2,61	3	671.837.120
Останати				27.988	13.106.134	213.097	18,33	272	45.649.124.927
Вкупно				65.029	71.495.381	1.162.476	100,00	796	107.072.040.074

АКЦИИ НА ОФИЦИЈАЛЕН ПАЗАР— НАЈГОЛЕМ ПОРАСТ/ПАД

Акција	Просечна цена (денари) 30.09.2013	Просечна цена (денари) 31.10.2013	% на промена
НАЈГОЛЕМ ПОРАСТ			
ФЗЦ 11 Октомври Куманово	350,00	408,00	16,57
Стопанска банка Скопје	145,00	168,00	15,86
Фершпед Скопје	52.380,00	59.670,62	13,92
Стопанска банка Скопје приоритетни акции	257,00	280,00	8,95
Прилепска Пиварница Прилеп	8.550,00	9.200,00	7,60
НАЈГОЛЕМО ОПАЃАЊЕ			
ЕМО Охрид	49,00	31,00	-36,73
Арцелормиттал Скопје (ЦРМ) Скопје	50,00	40,00	-20,00
Универзална Инвестициона Банка Скопје	1.299,00	1.053,00	-18,94
Фустеларко Борец Битола	960,00	800,00	-16,67
Макстил Скопје	85,00	71,00	-16,47

ПРЕГЛЕД НА ТРГУВАЊЕ СО ОБВРЗНИЦИ

	МАКС (%)	МИН (%)	Последна просечна дневна цена (%)	Последен датум на тргување	Обем (ХВ во ЕВРА)	Промет (денари)	Промет (ЕВРА)	Принос до достасување на обврзницата*
Обврзници на РМ за денационал. (RMDEN05)	96,00	95,00	96,00	30.10.2013	2.144	125.808	2.046	4,69%
Обврзници на РМ за денационал. (RMDEN07)	94,50	93,00	94,00	21.10.2013	2.896	167.903	2.730	4,55%
Обврзници на РМ за денационал. (RMDEN08)	93,30	93,00	93,30	30.10.2013	8.409	482.410	7.844	4,41%
Обврзници на РМ за денационал. (RMDEN09)	92,50	92,00	92,00	21.10.2013	174.857	9.894.513	160.891	4,52%
Обврзници на РМ за денационал. (RMDEN10)	92,00	92,00	92,00	18.10.2013	2.825	159.839	2.599	4,22%
Обврзници на РМ за денационал. (RMDEN11)	91,10	91,00	91,00	31.10.2013	26.434	1.480.643	24.074	4,23%
Обврзници на РМ за денационал. (RMDEN12)	92,00	89,10	90,00	30.10.2013	177.270	9.956.276	161.884	4,28%

*Моделот на калкулација го покажува годишниот просечен принос до достасување на обврзници со рок на достасување над 1 година и е прилагоден на карактеристиките на обврзниците. Датум на пресметување е 31.10.2013 година, со последната просечна цена на тргување на обврзниците



МЕСЕЧЕН СТАТИСТИЧКИ БИЛТЕН

МБИ10

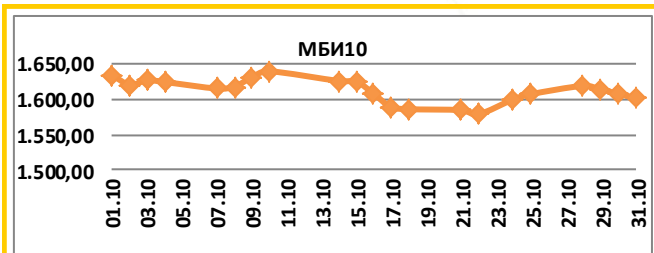
Вредност на 31.10.2013 **1.602,37**

Максимална вредност во Октомври(10.10.2013) 1.639,70

Минимална вредност во Октомври(22.10.2013) 1.578,86

% на месечна промена -1,96

% на промена од 31.12.2012 -7,44



Се за Македонскиот Берзански Индекс МБИ10 на:
<http://www.mse.com.mk/Indicies.aspx?Index=MBI10>

Елементи на МБИ10	Вкупен промет (денари)	Обем	Број на трансакции	Последна дневна просечна цена	% на месечна промена на цена
Алколоид Скопје	21.660.270	5.145	151	4.206,69	0,16
Гранит Скопје	3.520.254	9.520	57	360,94	-5,51
Комерцијална банка Скопје	10.160.495	5.756	90	1.733,14	-3,71
Макпетрол Скопје	3.788.235	221	73	16.499,00	0,24
Македонијатурист Скопје	3.732.295	1.270	31	2.931,00	-0,64
Реплек Скопје	1.676.526	39	7	43.001,00	0,00
Стопанска банка Битола	1.284.594	871	33	1.500,00	3,92
Македонски Телеком Скопје	4.970.566	11.015	74	464,7	-5,28
Топлификација Скопје	764.778	1.044	42	708,5	0,21
ТТК Банка АД Скопје	1.863.500	2.500	3	740	-4,15

ОМБ

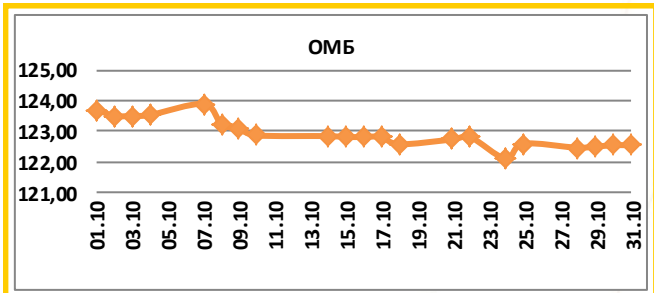
Вредност на 31.10.2013 **122,55**

Максимална вредност во Октомври(07.10.2013) 123,90

Минимална вредност во Октомври(24.10.2013) 122,11

% на месечна промена -0,94

% на промена од 31.12.2012 3,32



Се за Индексот за обврзници на Македонската берза ОМБ на:
<http://www.mse.com.mk/Indicies.aspx?Index=OMB>

Елементи на ОМБ	Вкупен промет (денари)	Обем	Број на трансакции	Последна дневна просечна цена	% на месечна промена на цена
Обврзници на РМ за денационал. (RMDEN04)	0	0	0	98,00	0,00
Обврзници на РМ за денационал. (RMDEN05)	125.808	2.144	4	96,00	0,84
Обврзници на РМ за денационал. (RMDEN06)	0	0	0	94,00	0,00
Обврзници на РМ за денационал. (RMDEN07)	167.903	2.896	3	94,00	1,08
Обврзници на РМ за денационал. (RMDEN08)	482.410	8.409	3	93,30	3,67
Обврзници на РМ за денационал. (RMDEN09)	9.894.513	174.857	6	92,00	-0,54
Обврзници на РМ за денационал. (RMDEN10)	159.839	2.825	1	92,00	-1,60
Обврзници на РМ за денационал. (RMDEN11)	1.480.643	26.434	9	91,00	-3,19
Обврзници на РМ за денационал. (RMDEN12)	9.956.276	177.270	42	90,00	-1,75



МЕСЕЧЕН СТАТИСТИЧКИ БИЛТЕН

ПОКАЗАТЕЛИ ЗА КОТИРАНИТЕ ДРУШТВА ОД МБИ10

Друштво	Коефициент цена на акција/ добивка по акција ¹	Дивиденден принос ²	Учество на странски инвеститори во основна главнина во Октомври 2013	Учество на странски инвеститори во основна главнина во Септември 2013	Промена
Алколоид АД Скопје	10,31	4,36%	9,74%	9,83%	-0,09%
Гранит АД Скопје	3,80	3,33%	15,52%	15,59%	-0,07%
Комерцијална банка АД Скопје	7,03	5,77%	49,02%	49,13%	-0,11%
Макпетрол АД Скопје	/	0,00%	8,15%	8,14%	0,01%
Македонијатурист АД Скопје	6,18	7,44%	0,75%	0,76%	-0,01%
Реплек АД Скопје	7,00	9,30%	19,91%	19,91%	0,00%
Стопанска банка АД Битола	/	0,00%	8,88%	8,97%	-0,09%
Македонски Телеком АД Скопје	13,18	12,59%	1,94%	1,94%	0,00%
Топлификација АД Скопје	8,30	8,47%	20,30%	20,35%	-0,05%
ТТК Банка АД Скопје	16,31	0,00%	25,47%	25,47%	0,00%

[1] Цена на акција на последен ден на тргување/Добивка по акција

[2]Показателите се пресметани со користење на податоци од последните Ревидирани финансиски извештаи и последната исплатена дивиденда.

СТРАНКИ ИНВЕСТИТОРИ НА ОФИЦИЈАЛНИОТ ПАЗАР НА БЕРЗАТА

Октомври 2013	Странски правни лица Октомври 2013	Странски физички лица Октомври 2013	Вкупно странски инвеститори Октомври 2013	Вкупно странски инвеститори Септември 2013	Промена
Акции [3]	31,27%	1,32%	32,59%	32,59%	0,00%
Обврзници[4]	0,11%	0,15%	0,26%	0,25%	0,01%
Вкупно Официјален пазар	29,60%	1,26%	30,86%	30,86%	0,00%

[3] Состојба на последен ден на тргување во месецот, според податоците добиени од Централниот депозитар за хартии од вредност, а која се однесува на учество на странските инвеститори во вкупната главнина на друштвото

[4]Состојба на последен ден на тргување во месецот, според податоците добиени од Централниот депозитар за хартии од вредност, а која се однесува на учество на странските инвеститори во вкупната номинална вредност на обврзниците

УЧЕСТВО НА СТРАНКИТЕ И ДОМАШНИТЕ ИНВЕСТИТОРИ ВО ВКУПНИОТ ПРОМЕТ НА БЕРЗАТА [5] *

	КУПУВАЊЕ % на учество	ПРОДАВАЊЕ % на учество
Странски физички лица	1,66%	2,68%
Странски правни лица	6,84%	7,55%
Вкупно странски	8,49%	10,24%
Домашни физички лица	19,43%	29,12%
Домашни правни лица	72,16%	60,65%
Вкупно домашни	91,58%	89,76%

[5]Состојба на последен ден на тргување во месецот, според податоците добиени од Централниот депозитар за хартии од вредност а која се однесува на учеството на странските и домашните инвеститори во вкупниот промет остварен на Берзата.

ПРОМЕТ НА ЧЛЕНКИТЕ НА МАКЕДОНСКА БЕРЗА ВО ДЕНАРИ

Членка	Членка	Класично тргување	% Класично тргување	Блокови	% Блокови	Јавни берзански аукции	% Јавни берзански аукции	Вкупно
ИНОВО БРОКЕР АД Скопје	IN	26.965.004	12,85	0	0	97.667.454	100,00	124.632.458
Комерцијална банка АД Скопје	KB	39.851.997	19,00	0	0	0	0,00	39.851.997
ИЛИРИКА ИНВЕСТМЕНТС АД Скопје	IL	32.460.742	15,47	0	0	0	0,00	32.460.742
Еурохаус АД Скопје	EH	32.445.184	15,47	0	0	0	0,00	32.445.184
Стопанска банка АД Скопје	SB	19.919.188	9,49	0	0	0	0,00	19.919.188
НЛБ Тутунска банка АД Скопје	TN	13.547.630	6,46	0	0	0	0,00	13.547.630
ТТК Банка Скопје	TK	11.514.239	5,49	0	0	0	0,00	11.514.239
Поштел Брокер АД Скопје	PT	6.768.548	3,23	0	0	0	0,00	6.768.548
ИНВЕСТБРОКЕР АД Скопје	MI	6.738.106	3,21	0	0	0	0,00	6.738.106
ЕУРОБрокер АД Скопје	EU	5.782.236	2,76	0	0	0	0,00	5.782.236
Алта Виста брокер АД Скопје	AV	5.328.963	2,54	0	0	0	0,00	5.328.963
Пеон Брокер АД Скопје	PE	5.191.691	2,47	0	0	0	0,00	5.191.691
Фершпед Брокер АД Скопје	FR	3.280.342	1,56	0	0	0	0,00	3.280.342
Вкупно		209.793.871	100,000	0	100	97.667.454	100,00	307.461.325

Кај сите трансакции освен Јавните берзански аукции за државни хартии од вредност се применува двојно пресметување (и при купување и при продавање), со цел да е опфатено учеството на брокерските куќи во прометот и при вкврстените трансакции. Со оглед на тоа што од 13-ти Јуни 2003 година од продажната страна при тргувањето со акции и удели во сопственост на државата се јавува Македонската Берза АД Скопје, нема да важи правилото на двојно пресметување кај државата, туку ќе се земе предвид само тргувањето од куповната страна.



МЕСЕЧЕН СТАТИСТИЧКИ БИЛТЕН

КАКО ПОТСЕТУВАЊЕ

Продуктот на Македонската берза **БЕСТНЕТ АНАЛИТИКА** е современ интернет сервис кој им помага на инвеститорите во градење на компетентни стратегии за вложување и носење на квалитетни инвестициски одлуки.

БЕСТНЕТ АНАЛИТИКА во себе

содржи:

- Податоци за повеќе од **100** компании со кои се тргува на Македонската берза
- Повеќе од **70** најразлични финансиски показатели за компании и повеќе од **40** показатели за банки
- Следење и споредување на вредностите за последните **3** години
- Следење на резултатите по квартали
- Податоци во денари, евра и долари
- Податоци за исплатените дивиденди на компаниите за последните **4** години
- Податоци за најголемите акционери на компанијата
- Податоци за органите на управување на компанијата
- Податоци за поврзаните компании
- Споредување и следење на поголем број на финансиски показатели
- Следење на показателите по сектори и индустриски гранки
- Графички приказ на техничките индикатори
- Преку **40** технички индикатори и осцилатори
- Следење на вложувањата, утврдување на нивната моментална вредност
- Пресметка на добивките/загубите на нереализираните трансакции
- Пресметка на добивките/загубите од извршените тргувања
- Симулирани портфолија

Примажи од:	Примажи до:	Освежи	Назад кон листа со портфолио							
Вредност на портфолио по транс.		Вредност на портфолио по ХВ		Реализирани добивки/загуби по транс.	Наплатена вредност					
Шифра на ХВ	Датум на трансакција	Број на трансакција	Количина	Куповна вредност - вкупно (во ден.)	Датум на последна цена	Последна просечна цена	Вкупна вредност (во ден.)	Нереализирана добивка / загуба (во ден.)	% промена од купување на хв	% од вредноста на вложувања
скратен преглед на поединечна трансакција										
ГРТ	17.02.2009	X52515136					1.800.000,00		133,33%	3,74%
ТЕЛ	11.06.2009	1235649	600,00	360.000,00	11.06.2009	653,11	391.866,00	31.866,00	8,85%	1,00%
Македонски Телеком Скопје (ТЕЛ)										
Тип на хартија		Share		Куповна вредност - вкупно (во ден.)		360.000,00				
Датум на трансакција		11.06.2009		Датум на последна цена		21.01.2009				
Број на трансакција		1235649		Последна просечна цена		653,11				
Количина		600,00		Мето вредност (во ден.)		391.866,00				
Куповна цена (во ден.)		600,00		Акумулирана камата (во ден.)		0,00				
Номинална вредност		0,00 MKD		Вкупна вредност (во ден.)		391.866,00				
Куповна вредност (во ден.)		360.000,00		Нереализирана добивка / загуба (во ден.)		31.866,00				
Купена акумул. камата (во ден.)		0,00		% промена од купување на хв		8,85%				
Трансакциони трошоци (во ден.)		500,00		% од вредноста на вложувања		1,00%				
детален преглед на поединечна трансакција										
МПТ	14.08.2009	1314-9	100,00	6.500.000,00	21.01.2009	120.334,50	12.033.450,00	5.533.450,00	85,13%	18,02%
КМБ	11.05.2009	кмб					9.896.310,00		48,87%	56,15%
АЛК	28.05.2009	алко					2.730.285,00		79,01%	9,70%
АЛК	10.11.2009	алко-продај	1.000,00	4.800.000,00	21.01.2009	10.614,52	6.614.520,00	1.614.520,00	145,34%	11,09%
ИМДЕН01	11.07.2008	1919	2.250,00	107.092,08	27.11.2007	85,00	117.886,38	11.198,57	10,08%	0,30%
Р.Македонија - денационализација 01 (ИМДЕН01)										
Тип на хартија		Bond		Куповна вредност - вкупно (во ден.)		107.092,08				
Датум на трансакција		11.07.2008		Датум на последна цена		27.11.2007				
Број на трансакција		1919		Последна просечна цена		85,00				
Количина				Опис на хв						
Куповна цена (во %)				Лазарен сегмент		Официјален пазар		Податоци од тргувањето		
Куповна вредност (во ден.)				Лазарен подсегмент		Берзанска котација - обични акции		Последно тргување		
Купена акумул. камата (во ден.)				Тип на хв		обични акции		Цена на отварање		
Трансакциони трошоци (во ден.)				ISIN број		MKALKA101011		Цена на затварање		
				Вкупни издадени хв		1431353		Најниска цена		
				Шифра на хв		ALK		Просечна цена во ден		
				Номинална вредност		25,56 EUR		Количина		
								Пронет		
								Трансакции		
								Показатели по акција за издавачот		
								Највисока цена во пос. 52 недели		
								Најниска цена во пос. 52 недели		
								% промена во посл. 30 дена		
								% промена во посл. 6 месеци		
								% промена во посл. 1 година		
								Прочетен дневен промет во пос. 30 дена		
								Прочетен дневен промет во пос. 3 месеци		
								Прочетен дневен промет во тековната година		
								Прочетен дневен промет во пос. 52 недели		
								Највисок P/E во пос. 52 недели		
								Најнисок P/E во пос. 52 недели		
								Нето добивка по акција за пос. 12 месеци		
								Коефициент цена / добивка за пос. 12 месеци		

Повеќе информации на : www.bestnet.com.mk

Продуктот на Македонската берза **МБ МОНИТОР** е интернет сервис наменет за информирање и едуцирање на јавноста за прашања од областа на пазарот на хартии од вредност.

БЕРЗИ ДНЕВЕН ПРОМЕТ И ВРЕДНОСТ НА ИНДЕКСИ					
Берза	Датум	Фев.12		% на промена во однос на припадниот ден	% на неделна промена
		Вкупен промет EUR	Вкупен промет USD		
Македонска берза АД Скопје	20.02.2012	286.099	207.367	0,56	
Београдска берза д.д. Београд	20.02.2012	486.484	434.894	19,49	
Загребска берза д.д.	20.02.2012	1.860.298	1.847.965	52,85	
Љубљанска берза, д.д. Љубљана	20.02.2012	466.440	470.910	45,28	
Варшавска берза	20.02.2012	131.579	131.369	-0,16	
Биржа на вредности	20.02.2012	44.844	47.280	12,19	
Мотелска берза АД	20.02.2012	88.175	11.882	-26,81	

Индекс	Датум	Фев.12		% на промена во однос на припадниот ден	% на месечна промена од 31.12. (YTD)	% на годишен промен
		Вредност на индекс	Вредност на индекс			
INDEX	20.02.2012	2.092,75	2.078,84	-0,67	2,09	2,02
BELX	20.02.2012	341,82	338,18	-10,67	0,30	7,84
SPSEX	20.02.2012	1.736,40	1.754,16	1,00	1,40	0,80
WVTOX	20.02.2012	379,20	369,49	-6,88	-0,29	-4,09
BIAX	20.02.2012	802,80	810,77	0,99	0,42	-7,48
INDX10	20.02.2012	788,60	788,79	0,09	-1,81	-9,81
INDEX 10	20.02.2012	9.630,81	9.595,46	-0,37	0,77	2,50
BOFXX	20.02.2012	310,28	309,26	-0,42	-0,30	-3,99
ATX	20.02.2012	2.360,98	2.214,48	-11,98	1,36	6,83
CASAX	20.02.2012	3.475,54	3.465,24	-0,21	2,21	5,03
DXAX	20.02.2012	8.348,25	8.306,18	-0,50	2,22	9,96
FTSE05	20.02.2012	9.980,21	9.920,36	-0,59	0,81	4,34
ROUWSEX	20.02.2012	12.949,87	12.961,69	0,12	0,48	2,63
BARAX	20.02.2012	1.981,23	1.980,21	-0,07	0,31	3,79
INDEX1 200	20.02.2012	9.488,04	9.460,80	-0,29	2,49	7,89

МБ МОНИТОР во себе содржи:

- Дневни прегледи со сумарни податоци од тргувањето на Македонска берза
- Неделни прегледи со сумарни податоци од тргувањето на Македонска берза
- Дневни прегледи со податоци од тргувањето на регионалните берзи
- Месечни прегледи со податоци од тргувањето на регионалните берзи
- Податоци презентирани во Excel, Power Point, Word

Повеќе информации на : www.mbmonitor.com.mk

МЕСЕЧЕН СТАТИСТИЧКИ БИЛТЕН

КОМЕРЦИЈАЛЕН ОГЛАС

НАГРАДНА ИГРА БИЗНИС СО VISA ЗА ДОБИВКА !

Освојте шанса за вредни награди со секоја трансакција во трговија од најмалку 1.500,00 денари со Visa деловните картички на Комерцијална банка

Слатко изненадување
25 декорирани торти
25 торти со лого

Подарок-картички
Skopje City Mall
20 x 3.000,00 ден.

Во Bowling team building
5 x 10.000,00 ден.

Neptun ваучер
3 x 25.000,00 ден.

ВАУЧЕР ЗА ПАТУВАЊЕ

100.000,00
денари

VISA



комерцијална банка
аџ скопје

Комерцијална банка заедно со Visa International во период од 27.06.2013 до 17.08.2013 година ја награднува довербата на корисниците на деловни платежни картички со доделување на вредни награди. Наградното извлекување ќе се изврши на 20.08.2013 година, а списокот на добитници ќе биде објавен на веб-страницата на Банката (www.kb.com.mk) во рок од 3 (три) дена по извлекувањето на наградите. Наградната игра се однесува само на трансакции направени во Република Македонија. Подарок-картичките за трговскиот центар Skopje City Mall може да се искористат во продажни места со кои Банката има склучено договор. Правилата на наградната игра се во целост објавени на www.kb.com.mk

www.kb.com.mk контакт центар: (02) 3 296 800



МАКЕДОНСКА БЕРЗА
MACEDONIAN STOCK EXCHANGE