

МЕСЕЧЕН СТАТИСТИЧКИ БИЛТЕН

СЕПТЕМВРИ 2013

Пазарна капитализација : 109.977.004.499

Промет : 195.697.993

Број на трансакции: 916

МБИ10: 1.634,43

↓1,68%

↑43,44%

↑17,59%

↑0,05%

БЕРЗАНСКИ ПОКАЗАТЕЛИ

ПРОМЕТ (денари)	Август 2013	Септември 2013	% на промена
КЛАСИЧНО ТРГУВАЊЕ	79.997.662	154.568.663	93,22
АКЦИИ	57.298.881	70.785.605	23,54
ОБВРЗНИЦИ	22.698.781	83.783.058	269,11
ПРОСЕЧЕН ДНЕВЕН ПРОМЕТ (денари)	4.210.403	7.728.433	83,56
ПРОСЕЧЕН ДНЕВЕН БРОЈ НА ТРАНСАКЦИИ	40	45	12,50
БЛОК ТРАНСАКЦИИ	7.676.601	41.129.330	435,78
ЈАВНИ БЕРЗАНСКИ АУКЦИИ	48.760.000	0	-
ВКУПНО	136.434.263	195.697.993	43,44

БРОЈ НА ТРАНСАКЦИИ

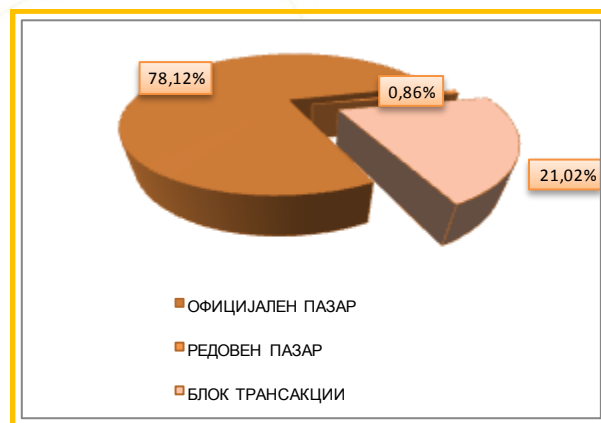
КЛАСИЧНО ТРГУВАЊЕ	777	914	17,63
БЛОК ТРАНСАКЦИИ	1	2	100,00
ЈАВНИ БЕРЗАНСКИ АУКЦИИ	1	-	-
ВКУПНО	779	916	17,59

ПАЗАРНА КАПИТАЛИЗАЦИЈА (денари)

ПАЗАРНА КАПИТАЛИЗАЦИЈА НА АКЦИИ	111.850.904.700	109.977.004.499	-1,68
КОТАЦИЈА	107.720.232.344	105.901.263.619	-1,69
ПАЗАР НА АДПОИ	4.130.672.356	4.075.740.880	-1,33
ПАЗАРНА КАПИТАЛИЗАЦИЈА НА ОБВРЗНИЦИ	6.485.021.250	6.565.130.800	1,24
ВКУПНО ПАЗАРНА КАПИТАЛИЗАЦИЈА	118.335.925.950	116.542.135.298	-1,52
МБИ10	1.633,63	1.634,43	0,05
ОМБ	122,19	123,71	1,24
БРОЈ НА КОТИРАНИ ДРУШТВА	115	115	0,00
БРОЈ НА ДЕНОВИ НА ТРГУВАЊЕ	19	20	5,26

СТРУКТУРА НА ПРОМЕТ

Пазарен сегмент	Промет (денари)	Промет (ЕВРА)	% на учество	Број на трансакции
Официјален пазар	152.888.662	2.486.080	78,12	893
Редовен пазар	1.680.001	27.317	0,86	21
Блок трансакции	41.129.330	668.727	21,02	2
Јавни берзански	0	0	0,00	-
Вкупно	195.697.993	3.182.123	100,00	916



МЕСЕЧЕН СТАТИСТИЧКИ БИЛТЕН

НАЈТРГУВАНИ АКЦИИ НА ОФИЦИЈАЛЕН ПАЗАР

Хартија од вредност	Макс (денари)	Мин (денари)	Просечна цена (денари)	Количина	Промет во денари	Промет во ЕВРА	% Учество во прометот	Број на транс.	Пазарна капитализација (денари)
Алкалоид Скопје	4.270,00	4.150,00	4.218,44	3.844	16.214.476	263.645	23,46	161	6.011.782.795
Комерцијална банка Скопје	1.800,00	1.752,00	1.790,73	6.409	11.475.245	186.590	16,61	92	4.102.024.321
Бетон Штип	1.600,00	1.600,00	1.600,00	4.408	7.052.800	114.673	10,21	31	66.886.400
Макпетрол Скопје	18.000,00	14.700,00	16.052,13	399	6.369.193	103.560	9,22	94	1.849.807.720
Македонски Телеком Скопје	512,00	490,00	505,90	11.406	5.769.990	93.822	8,35	63	47.020.422.244
Фершпед Скопје	54.000,00	45.000,00	49.109,11	55	2.705.870	43.997	3,92	18	948.758.940
Македонијатурист Скопје	3.100,00	2.950,00	3.058,75	856	2.578.300	41.925	3,73	17	1.334.128.650
Реплек Скопје	43.001,00	42.700,00	42.947,80	53	2.277.198	37.028	3,30	12	1.114.560.000
Гранит Скопје	395,00	370,00	384,36	4.655	1.776.117	28.880	2,57	33	1.173.266.014
Тетекс Тетово	494,00	480,00	490,50	3.253	1.587.592	25.815	2,30	9	211.424.096
Останати				27.039	11.298.823	183.719	16,35	220	42.068.202.439
Вкупно				62.377	69.105.604	1.123.654	100,00	750	105.901.263.619

АКЦИИ НА ОФИЦИЈАЛЕН ПАЗАР— НАЈГОЛЕМ ПОРАСТ/ПАД

Акција	Просечна цена (денари) 31.08.2013	Просечна цена (денари) 30.09.2013	% на промена
НАЈГОЛЕМ ПОРАСТ			
Фершпед Скопје	45.000,00	52.380,00	16,40
Тутунски комбинат Прилеп	400,00	450,00	12,50
Универзална Инвестициона Банка Скопје	1.160,00	1.299,00	11,98
Макпетрол Скопје	14.700,00	16.460,00	11,97
Адинг Скопје	230,00	250,00	8,70
НАЈГОЛЕМО ОПАЃАЊЕ			
Тајмиште Кичево	2.460,00	1.550,00	-36,99
Топлификација Скопје	905,68	707,00	-21,94
ФЗЦ 11 Октомври Куманово	420,00	350,00	-16,67
РЖ Економика Скопје	35,00	30,00	-14,29
Тутунска банка Скопје	2.470,00	2.280,00	-7,69

ПРЕГЛЕД НА ТРГУВАЊЕ СО ОБВРЗНИЦИ

	МАКС (%)	МИН (%)	Последна просечна дневна цена (%)	Последен датум на тргување	Обем (ХВ во ЕВРА)	Промет (денари)	Промет (ЕВРА)	Принос до достасување на обврзницата*
Обврзници на РМ за денационал. (RMDEN03)	96,00	96,00	96,00	06.09.2013	7.911	467.103	7.595	-
Обврзници на РМ за денационал. (RMDEN04)	98,00	95,10	98,00	25.09.2013	1.002.292	60.398.603	982.198	3,78%
Обврзници на РМ за денационал. (RMDEN05)	95,20	95,20	95,20	10.09.2013	10.000	585.528	9.520	5,09%
Обврзници на РМ за денационал. (RMDEN06)	94,00	94,00	94,00	23.09.2013	8	462	8	5,02%
Обврзници на РМ за денационал. (RMDEN07)	93,00	93,00	93,00	25.09.2013	1.713	97.964	1.593	4,90%
Обврзници на РМ за денационал. (RMDEN09)	92,50	92,00	92,50	12.09.2013	35.532	2.021.166	32.864	4,29%
Обврзници на РМ за денационал. (RMDEN10)	93,50	92,00	93,50	27.09.2013	4.351	249.530	4.058	3,74%
Обврзници на РМ за денационал. (RMDEN11)	94,00	92,00	94,00	30.09.2013	121.574	6.971.575	113.358	3,42%
Обврзници на РМ за денационал. (RMDEN12)	93,00	90,10	91,60	30.09.2013	229.646	12.991.127	211.233	4,00%

*Моделот на калкулација го покажува годишниот просечен принос до достасување на обврзници со рок на достасување над 1 година и е прилагоден на карактеристиките на обврзниците. Датум на пресметување е 30.09.2013 година, со последната просечна цена на тргување на обврзниците

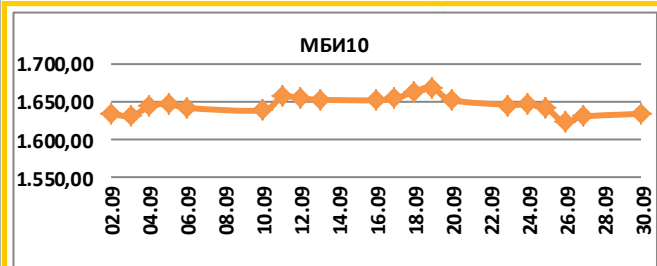


МЕСЕЧЕН СТАТИСТИЧКИ БИЛТЕН

МБИ10 *

Вредност на 30.09.2013 **1.634,43**

Максимална вредност во Септември (19.09.2013)	1.669,24
Минимална вредност во Септември(26.09.2013)	1.623,07
% на месечна промена	0,05
% на промена од 31.12.2012	-5,59



Се за Македонскиот Берзански Индекс МБИ10 на:
<http://www.mse.com.mk/Indicies.aspx?Index=MBI10>

Забелешка: Со постапката на задолжителна котација значително се зголеми бројот на котираните друштва на Официјалниот пазар на Берзата, а со тоа и хетерогеноста на котираните акции, при што постои понагласена разлика меѓу друштвата во поглед на големината на пазарната капитализација и во поглед на процентот од пазарната капитализација кој е распространет во јавноста (free float). Од тие причини, се воведува нова Методологија за пресметување на Македонски берзански индекс МБИ10, со следните новини:

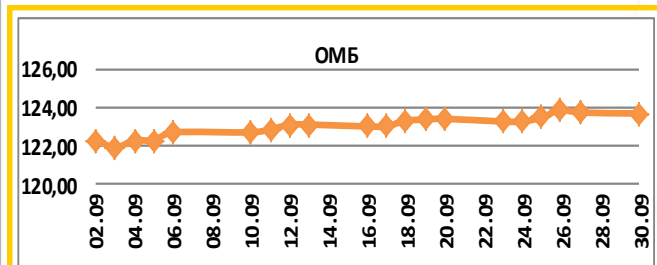
- воведување на "free float" пазарна капитализација за пресметување на индексот;
- наместо досегашните 5 се воведуваат 3 критериуми за избор на акции за вклучување во индексот (free float пазарна капитализација, просечен дневен промет и број на денови на тргување);
- како и намалување на максималното влијание на секој елемент на индексот на денот на ревизијата од 25% на 20%.

Согласно новата Методологија за пресметка на Македонскиот берзански индекс МБИ10, на 02.09.2013 година Комисијата за берзански индекс изврши вонредна ревизија на индексот МБИ10.

ОМБ

Вредност на 30.09.2013 **123,71**

Максимална вредност во Септември (26.09.2013)	123,90
Минимална вредност во Септември (03.09.2013)	121,94
% на месечна промена	1,24
% на промена од 31.12.2012	4,30



Се за Индексот за обврзници на Македонската берза ОМБ на:
<http://www.mse.com.mk/Indicies.aspx?Index=OMB>

Елементи на МБИ10	Вкупен промет (денари)	Обем	Број на трансакции	Последна дневна просечна цена	% на месечна промена на цена
Алколоид Скопје	16.214.476	3.844	161	4.200,07	-1,60
Гранит Скопје	1.776.117	4.655	33	382,00	2,41
Комерцијална банка Скопје	11.475.245	6.409	92	1.799,87	-0,01
Макпетрол Скопје	6.369.193	399	94	16.460,00	11,97
Македонијатурист Скопје	2.578.300	856	17	2.950,00	-3,28
Реплек Скопје	2.277.198	53	12	43.000,00	0,97
Стопанска банка Битола	915.845	638	15	1.443,35	2,37
Македонски Телеком Скопје	3.748.855	7.450	36	490,62	-4,34
Топлификација Скопје	877.667	1.102	32	707,00	-21,94
ТТК Банка АД Скопје	0	0	0	772,00	0,00

Елементи на ОМБ	Вкупен промет (денари)	Обем	Број на трансакции	Последна дневна просечна цена	% на месечна промена на цена
Обврзници на РМ за денационал. (RMDEN04)	60.398.603	1.002.292	70	98,00	3,05
Обврзници на РМ за денационал. (RMDEN05)	585.528	10.000	1	95,20	0,00
Обврзници на РМ за денационал. (RMDEN06)	462	8	1	94,00	0,00
Обврзници на РМ за денационал. (RMDEN07)	97.964	1.713	1	93,00	2,20
Обврзници на РМ за денационал. (RMDEN08)	0	0	0	90,00	0,00
Обврзници на РМ за денационал. (RMDEN09)	2.021.166	35.532	2	92,50	0,87
Обврзници на РМ за денационал. (RMDEN10)	249.530	4.351	2	93,50	2,75
Обврзници на РМ за денационал. (RMDEN11)	6.971.575	121.574	11	94,00	3,30
Обврзници на РМ за денационал. (RMDEN112)	12.991.127	229.646	53	91,60	0,66



МЕСЕЧЕН СТАТИСТИЧКИ БИЛТЕН

ПОКАЗАТЕЛИ ЗА КОТИРАНИТЕ ДРУШТВА ОД МБИ10

Друштво	Коефициент цена на акција/ добивка по акција ¹	Дивиденден принос ²	Учество на странски инвеститори во основна главнина во	Учество на странски инвеститори во основна главнина во	Промена
Алкалоид АД Скопје	10,30	4,36%	9,83%	9,83%	0,00%
Гранит АД Скопје	3,93	3,22%	15,59%	15,58%	0,01%
Комерцијална банка АД Скопје	7,13	5,68%	49,13%	49,22%	-0,09%
Макпетрол АД Скопје	/	0,00%	8,14%	8,20%	-0,06%
Македонијатурист АД Скопје	6,22	7,39%	0,76%	0,77%	-0,01%
Реплек АД Скопје	7,00	9,30%	19,91%	19,94%	-0,03%
Стопанска банка АД Битола	/	0,00%	8,97%	9,04%	-0,07%
Македонски Телеком АД Скопје	13,18	12,59%	1,94%	1,94%	0,00%
Топлификација АД Скопје	8,28	8,49%	20,35%	20,34%	0,01%
ТТК Банка АД Скопје	16,51	0,00%	25,47%	25,47%	0,00%

[1] Цена на акција на последен ден на тргување/Добивка по акција

[2] Показателите се пресметани со користење на податоци од последните Ревидирани финансиски извештаи и последната исплатена дивиденда.

СТРАНКИ ИНВЕСТИТОРИ НА ОФИЦИЈАЛНИОТ ПАЗАР НА БЕРЗАТА

Септември 2013	Странски правни лица Септември 2013	Странски физички лица Септември 2013	Вкупно странски инвеститори Септември 2013	Вкупно странски инвеститори Август 2013	Промена
Акции [3]	31,26%	1,33%	32,59%	32,59%	0,00%
Обврзници[4]	0,11%	0,14%	0,25%	0,26%	-0,01%
Вкупно Официјален пазар	29,59%	1,26%	30,86%	30,85%	0,01%

[3] Состојба на последен ден на тргување во месецот, според податоците добиени од Централниот депозитар за хартии од вредност, а која се однесува на учество на странските инвеститори во вкупната главнина на друштвото

[4] Состојба на последен ден на тргување во месецот, според податоците добиени од Централниот депозитар за хартии од вредност, а која се однесува на учество на странските инвеститори во вкупната номинална вредност на обврзниците

УЧЕСТВО НА СТРАНСКИТЕ И ДОМАШНИТЕ ИНВЕСТИТОРИ ВО ВКУПНИОТ ПРОМЕТ НА БЕРЗАТА [5] *

	КУПУВАЊЕ % на учество	ПРОДАВАЊЕ % на учество
Странски физички лица	2,56%	3,62%
Странски правни лица	4,31%	4,84%
Вкупно странски	6,87%	8,45%
Домашни физички лица	31,24%	45,75%
Домашни правни лица	61,91%	45,80%
Вкупно домашни	93,16%	91,55%

[5] Состојба на последен ден на тргување во месецот, според податоците добиени од Централниот депозитар за хартии од вредност а која се однесува на учеството на странските и домашните инвеститори во вкупниот промет остварен на Берзата.

ПРОМЕТ НА ЧЛЕНКИТЕ НА МАКЕДОНСКА БЕРЗА ВО ДЕНАРИ

Членка	Членка	Класично тргување	% Класично тргување	Блокови	% Блокови	Јавни берзански аукции	% Јавни берзански аукции	Вкупно
Еурохаус АД Скопје	EH	134.119.580	43,39	0	0	0	0	134.119.580
ИЛИРИКА ИНВЕСТМЕНТС АД Скопје	IL	41.870.978	13,54	37.020.200	45	0	0	78.891.178
ИНОВО БРОКЕР АД Скопје	IN	26.201.653	8,48	45.238.461	55	0	0	71.440.113
Комерцијална банка АД Скопје	KB	48.819.995	15,79	0	0	0	0	48.819.995
Алта Виста брокер АД Скопје	AV	11.572.242	3,74	0	0	0	0	11.572.242
ИНВЕСТБРОКЕР АД Скопје	MI	9.840.041	3,18	0	0	0	0	9.840.041
Стопанска банка АД Скопје	SB	9.214.697	2,98	0	0	0	0	9.214.697
ТТК Банка Скопје	TK	8.575.364	2,77	0	0	0	0	8.575.364
НЛБ Тутунска банка АД Скопје	TN	8.344.266	2,70	0	0	0	0	8.344.266
Фершпед Брокер АД Скопје	FR	3.206.230	1,04	0	0	0	0	3.206.230
Мој Брокер АД Скопје	MO	2.436.419	0,79	0	0	0	0	2.436.419
Пеон Брокер АД Скопје	PE	2.222.610	0,72	0	0	0	0	2.222.610
Поштел Брокер АД Скопје	PT	1.824.536	0,59	0	0	0	0	1.824.536
ЕУРОБРОКЕР АД Скопје	EU	888.716	0,29	0	0	0	0	888.716
Вкупно		309.137.326	100,00	82.258.661	100,00	0	0	391.395.986

Кај сите трансакции освен Јавните берзански аукции за државни хартии од вредност се применува двојно пресметување (и при купување и при продавање), со цел да е опфатено учеството на брокерските куќи во прометот и при вкврстените трансакции. Со оглед на тоа што од 13-ти Јуни 2003 година од продажната страна при тргувањето со акции и удели во сопственост на државата се јавува Македонската Берза АД Скопје, нема да важи правилото на двојно пресметување кај државата, туку ќе се земе предвид само тргувањето од куповната страна.



МЕСЕЧЕН СТАТИСТИЧКИ БИЛТЕН

КАКО ПОТСЕТУВАЊЕ

Продуктот на Македонската берза **БЕСТНЕТ АНАЛИТИКА** е современ интернет сервис кој им помага на инвеститорите во градење на компетентни стратегии за вложување и носење на квалитетни инвестициски одлуки.

БЕСТНЕТ АНАЛИТИКА во себе

содржи:

- Податоци за повеќе од **100** компании со кои се тргува на Македонската берза
- Повеќе од **70** најразлични финансиски показатели за компании и повеќе од **40** показатели за банки
- Следење и споредување на вредностите за последните **3** години
- Следење на резултатите по квартали
- Податоци во денари, евра и долари
- Податоци за исплатените дивиденди на компаниите за последните **4** години
- Податоци за најголемите акционери на компанијата
- Податоци за органите на управување на компанијата
- Податоци за поврзаните компании
- Споредување и следење на поголем број на финансиски показатели
- Следење на показателите по сектори и индустриски гранки
- Графички приказ на техничките индикатори
- Преку **40** технички индикатори и осцилатори
- Следење на вложувањата, утврдување на нивната моментална вредност
- Пресметка на добивките/загубите на нереализираните трансакции
- Пресметка на добивките/загубите од извршените тргувања
- Симулирани портфолија

Примажи од:	Примажи до:	Освежи	Назад кон листа со портфолио							
Вредност на портфолио по транс.		Вредност на портфолио по ХВ		Реализирани добивки/загуби по транс.	Наплатена вредност					
Шифра на ХВ	Датум на трансакција	Број на трансакција	Количина	Куповна вредност - вкупно (во ден.)	Датум на последна цена	Последна просечна цена	Вкупна вредност (во ден.)	Нереализирана добивка / загуба (во ден.)	% промена од купување на хв	% од вредноста на вложувања
скратен преглед на поединечна трансакција										
ГРТ	17.02.2009	X52515136					1.800.000,00	133,33%	3,74%	
ТЕЛ	11.06.2009	1235649	600,00	360.000,00	11.2009	653,11	391.866,00	8,85%	1,00%	
Македонски Телеком Скопје (ТЕЛ)										
Тип на хартија		Share		Куповна вредност - вкупно (во ден.)		360.000,00				
Датум на трансакција		11.06.2009		Датум на последна цена		21.01.2009				
Број на трансакција		1235649		Последна просечна цена		653,11				
Количина		600,00		Мето вредност (во ден.)		391.866,00				
Куповна цена (во ден.)		600,00		Акумулирана камата (во ден.)		0,00				
Номинална вредност		0,00 MKD		Вкупна вредност (во ден.)		391.866,00				
Куповна вредност (во ден.)		360.000,00		Нереализирана добивка / загуба (во ден.)		31.866,00				
Купена акумул. камата (во ден.)		0,00		% промена од купување на хв		8,85%				
Трансакциони трошоци (во ден.)		500,00		% од вредноста на вложувања		1,00%				
детален преглед на поединечна трансакција										
НПТ	14.08.2009	1314-9	100,00	6.500.000,00	21.01.2009	120.334,50	12.033.450,00	5.533.450,00	85,13%	18,02%
КМБ	11.05.2009	кмб					9.896.310,00	48,87%	56,15%	
АЛК	28.05.2009	алко					2.730.285,00	79,01%	9,70%	
АЛК	10.11.2009	алко-продај	1.000,00	4.800.000,00	21.01.2009	10.614,52	6.614.520,00	145,31%	11,09%	
ИМДЕН01	11.07.2008	1919	2.250,00	107.092,08	27.11.2007	85,00	117.886,38	11,196,57	10,08%	0,30%
Р.Македонија - денационализација 01 (ИМДЕН01)										
Тип на хартија		Bond		Куповна вредност - вкупно (во ден.)		107.092,08				
Датум на трансакција		11.07.2008		Датум на последна цена		27.11.2007				
Број на трансакција		1919		Последна просечна цена		85,00				
Количина										
Куповна цена (во %)										
Номинална вредност										
Купена акумул. камата (во ден.)										
Трансакциони трошоци (во ден.)										
описание: Алкалоид Скопје										
валута: MKD										
Лазарен сегмент		Берзанска котација		Официјален пазар		Последно тргување		22.02.2012		
Лазарен подсегмент		Берзанска котација		Обични акции		Цена на отварање		4.200,00		
Тип на хв		Обични акции		Цена на затварање		Највисока цена		4.200,00		
ISIN број		MKALKA101011		Најниска цена		Просечна цена во ден		4.187,03		
Вкупни издадени хв		1431353		Количина		Пронет		280.531,00		
Шифра на хв		ALK		Трансакции		Показатели по акција за издавачот		5		
Номинална вредност		25,56 EUR		Највисока цена во пос. 52 недели		Коefициент цена / добивка		10,43		
				Најниска цена во пос. 52 недели		Дивиденден принос		3,98%		
				% промена во посл. 30 дена		Коefициент цена / Книговодствена вредност по акција		0,91		
				% промена во посл. 6 месеци		Коefициент цена / Акумулирана добивка по акција		2,62		
				% промена во посл. 1 година		Коefициент цена / Приходи од продажба		1,01		
				Просечен дневен промет во пос. 30 дена		Коefициент цена / вработени		13,59		
				Просечен дневен промет во пос. 3 месеци		Коefициент цена / оперативна добивка		8,93		
				Просечен дневен промет во тековната година		Коefициент цена / EBITDA		6,35		
				Просечен дневен промет во пос. 52 недели		Највисок P/E во пос. 52 недели		11,46		
				Највисок P/E во пос. 52 недели		Најнисок P/E во пос. 52 недели		9,47		
				Нето добивка по акција за пос. 12 месеци		Коefициент цена / добивка за пос. 12 месеци		430,59		
								9,72		

Повеќе информации на : www.bestnet.com.mk

Продуктот на Македонската берза **МБ МОНИТОР** е интернет сервис наменет за информирање и едуцирање на јавноста за прашања од областа на пазарот на хартии од вредност.

БЕРЗИ ДНЕВЕН ПРОМЕТ И ВРЕДНОСТ НА ИНДЕКСИ					
Берза	Фев.12		Фев.12		% на промена во однос на припадниот ден
	Датум	Вкупен промет EUR	Датум	Вкупен промет EUR	
Македонска берза АД Скопје	20.02.2012	286.099	21.02.2012	297.367	0,36
Београдска берза д.д. Београд	20.02.2012	486.444	21.02.2012	438.894	-10,49
Загребска берза д.д.	20.02.2012	1.860.296	21.02.2012	1.847.965	-0,67
Љубљанска берза, д.д. Љубљана	20.02.2012	466.444	21.02.2012	470.910	0,97
Варшавска берза	20.02.2012	131.579	21.02.2012	131.369	-0,16
Биржа на берза	20.02.2012	44.444	21.02.2012	47.190	6,10
Мотелска берза АД	20.02.2012	88.175	21.02.2012	11.882	-86,81

Индекс	Фев.12		Фев.12		% на промена во однос на припадниот ден
	Датум	Вредност на индекс	Датум	Вредност на индекс	
INDEX	20.02.2012	2.092,75	21.02.2012	2.078,84	-0,67
BELX	20.02.2012	341,82	21.02.2012	338,18	-1,06
SPSEX	20.02.2012	1.736,40	21.02.2012	1.754,16	1,00
WVTOX	20.02.2012	379,20	21.02.2012	369,49	-2,58
BIAX	20.02.2012	802,80	21.02.2012	810,77	0,99
INDX10	20.02.2012	788,60	21.02.2012	788,79	0,02
INDEX 10	20.02.2012	9.630,81	21.02.2012	9.595,46	-0,37
BOFXX	20.02.2012	310,28	21.02.2012	309,26	-0,33
ATX	20.02.2012	2.360,58	21.02.2012	2.214,48	-6,19
CASAX	20.02.2012	3.472,54	21.02.2012	3.465,24	-0,21
SAX	20.02.2012	6.348,25	21.02.2012	6.306,18	-0,66
FTSE100	20.02.2012	6.940,21	21.02.2012	6.920,36	-0,29
ROVINDEX	20.02.2012	12.949,87	21.02.2012	12.963,69	0,12
BARAX	20.02.2012	1.981,20	21.02.2012	1.980,21	-0,01
INDEX1 200	20.02.2012	6.486,04	21.02.2012	6.460,80	-0,39

МБ МОНИТОР во себе содржи:

- Дневни прегледи со сумарни податоци од тргувањето на Македонска берза
- Неделни прегледи со сумарни податоци од тргувањето на Македонска берза
- Дневни прегледи со податоци од тргувањето на регионалните берзи
- Месечни прегледи со податоци од тргувањето на регионалните берзи
- Податоци презентирани во Excel, Power Point, Word

Повеќе информации на : www.mbmonitor.com.mk

МЕСЕЧЕН СТАТИСТИЧКИ БИЛТЕН

КОМЕРЦИЈАЛЕН ОГЛАС

НАГРАДНА ИГРА БИЗНИС СО VISA ЗА ДОБИВКА !

Освојте шанса за вредни награди со секоја трансакција во трговија од најмалку 1.500,00 денари со Visa деловните картички на Комерцијална банка

Слатко изненадување
25 декорирани торти
25 торти со лого

Подарок-картички
Skopje City Mall
20 x 3.000,00 ден.

Во Bowling team building
5 x 10.000,00 ден.

Neptun ваучер
3 x 25.000,00 ден.

ВАУЧЕР ЗА ПАТУВАЊЕ

100.000,00
денари

VISA



комерцијална банка
аџ скопје

Комерцијална банка заедно со Visa International во период од 27.06.2013 до 17.08.2013 година ја награднува довербата на корисниците на деловни платежни картички со доделување на вредни награди. Наградното извлекување ќе се изврши на 20.08.2013 година, а списокот на добитници ќе биде објавен на веб-страницата на Банката (www.kb.com.mk) во рок од 3 (три) дена по извлекувањето на наградите. Наградната игра се однесува само на трансакции направени во Република Македонија. Подарок-картичките за трговскиот центар Skopje City Mall може да се искористат во продажни места со кои Банката има склучено договор. Правилата на наградната игра се во целост објавени на www.kb.com.mk

www.kb.com.mk контакт центар: (02) 3 296 800