

МЕСЕЧЕН СТАТИСТИЧКИ БИЛТЕН

АВГУСТ 2013

Пазарна капитализација : 111.850.904.700

Промет : 136.434.263

Број на трансакции: 779

МБИ10: 1.633,63

↑0,71%

↓61,79%

↓31,31%

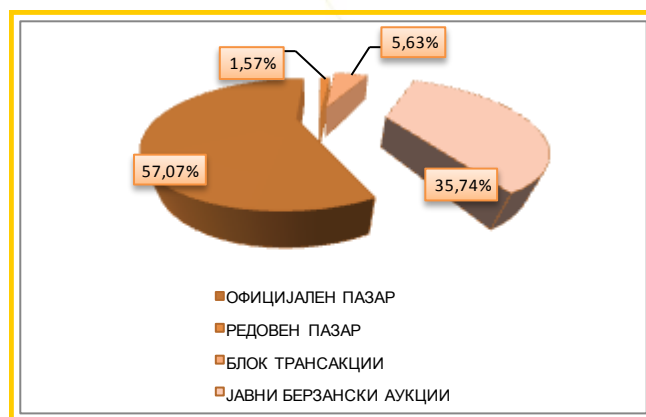
↓1,32%

БЕРЗАНСКИ ПОКАЗАТЕЛИ

ПРОМЕТ (денари)	Јули 2013	Август 2013	% на промена
КЛАСИЧНО ТРГУВАЊЕ	188.092.754	79.997.662	-57,47
АКЦИИ	78.596.781	57.298.881	-27,10
ОБВРЗНИЦИ	109.495.973	22.698.781	-79,27
ПРОСЕЧЕН ДНЕВЕН ПРОМЕТ (денари)	8.177.946	4.210.403	-48,52
ПРОСЕЧЕН ДНЕВЕН БРОЈ НА ТРАНСАКЦИИ	49	40	-18,37
БЛОК ТРАНСАКЦИИ	168.940.477	7.676.601	-95,46
ЈАВНИ БЕРЗАНСКИ АУКЦИИ	0	48.760.000	-
ВКУПНО	357.033.231	136.434.263	-61,79
БРОЈ НА ТРАНСАКЦИИ			
КЛАСИЧНО ТРГУВАЊЕ	1.128	777	-31,12
БЛОК ТРАНСАКЦИИ	6	1	-83,33
ЈАВНИ БЕРЗАНСКИ АУКЦИИ	0	1	-
ВКУПНО	1.134	779	-31,31
ПАЗАРНА КАПИТАЛИЗАЦИЈА (денари)			
ПАЗАРНА КАПИТАЛИЗАЦИЈА НА АКЦИИ	111.060.876.432	111.850.904.700	0,71
КОТАЦИЈА	106.930.204.076	107.720.232.344	0,74
ПАЗАР НА АДПОИ	4.130.672.356	4.130.672.356	0,00
ПАЗАРНА КАПИТАЛИЗАЦИЈА НА ОБВРЗНИЦИ	6.498.108.768	6.485.021.250	-0,20
ВКУПНО ПАЗАРНА КАПИТАЛИЗАЦИЈА	117.558.985.200	118.335.925.950	0,66
МБИ10	1.655,55	1.633,63	-1,32
МБИД	2.152,74	2.288,45	6,30
ОМБ	122,51	122,19	-0,26
БРОЈ НА КОТИРАНИ ДРУШТВА	115	115	0,00
БРОЈ НА ДЕНОВИ НА ТРГУВАЊЕ	23	19	-17,39

СТРУКТУРА НА ПРОМЕТ

Пазарен сегмент	Промет (денари)	Промет (ЕВРА)	% на учество	Број на трансакции
Официјален пазар	77.858.152	1.266.058	57,07	766
Редовен пазар	2.139.510	34.791	1,57	11
Блок трансакции	7.676.601	124.831	5,63	1
Јавни берзански аукции	48.760.000	792.902	35,74	1
Вкупно	136.434.263	2.218.583	100,00	779



МЕСЕЧЕН СТАТИСТИЧКИ БИЛТЕН

НАЈТРГУВАНИ АКЦИИ НА ОФИЦИЈАЛЕН ПАЗАР

Хартија од вредност	Макс (денари)	Мин (денари)	Просечна цена (денари)	Количина	Промет во денари	Промет во ЕВРА	% Учество во прометот	Број на транс.	Пазарна капитализација (денари)
Комерцијална банка Скопје	1.850,00	1.747,00	1.798,13	7.711	13.858.953	225.364	25,13	90	4.102.320.600
Алколоид Скопје	4.280,00	4.200,00	4.231,35	2.348	9.953.771	161.860	18,05	129	6.109.587.145
Македонски Телеком Скопје	514,00	509,00	511,61	16.016	8.187.907	133.140	14,84	77	49.151.876.711
Стопанска банка Битола	1.450,00	1.300,00	1.352,33	5.023	6.945.535	112.942	12,59	51	551.277.570
Реплек Скопје	42.700,00	41.300,00	42.064,34	91	3.814.710	62.030	6,92	15	1.103.814.346
Макпетрол Скопје	15.400,00	14.550,00	14.942,79	199	2.966.350	48.238	5,38	72	1.652.015.400
Топлификација Скопје	1.170,00	899,00	993,87	1.427	1.426.325	23.193	2,59	41	407.556.000
Гранит Скопје	381,00	360,00	369,80	3.374	1.244.610	20.239	2,26	26	1.145.623.621
Македонијатурист Скопје	3.050,00	3.000,00	3.036,71	265	805.745	13.103	1,46	10	1.379.353.350
Бетон Скопје	3.600,00	3.430,00	3.509,75	153	540.210	8.785	0,98	14	196.423.200
Останати				16.564	5.415.255	88.060	9,82	148	41.920.384.401
Вкупно				53.171	55.159.371	896.955	100,00	673	107.720.232.344

АКЦИИ НА ОФИЦИЈАЛЕН ПАЗАР— НАЈГОЛЕМ ПОРАСТ/ПАД

Акција	Просечна цена (денари) 31.07.2013	Просечна цена (денари) 31.08.2013	% на промена
НАЈГОЛЕМ ПОРАСТ			
Универзална Инвестициона Банка Скопје	801,00	1.160,00	44,82
Тутунски комбинат Прилеп	291,00	400,00	37,46
Тетекс Тетово	400,00	465,00	16,25
Стопанска банка Скопје	140,00	154,00	10,00
Тутунска банка Скопје	2.296,00	2.470,00	7,58
НАЈГОЛЕМО ОПАЃАЊЕ			
ОХИС Скопје	64,00	18,00	-71,88
Сковин Скопје	300,00	210,00	-30,00
Жито Лукс Скопје	120,00	90,00	-25,00
Топлификација Скопје	1170,00	905,68	-22,59
Силекс Кратово	85,00	70,00	-17,65

ПРЕГЛЕД НА ТРГУВАЊЕ СО ОБВРЗНИЦИ

	МАКС (%)	МИН (%)	Последна просечна дневна цена (%)	Последен датум на тргување	Обем (ХВ во ЕВРА)	Промет (денари)	Промет (ЕВРА)	Принос до достасување на обврзницата*
Обврзници на РМ за денационал. (RMDEN03)	97,50	97,50	97,50	13.08.2013	9.000	539.569	8.775	-
Обврзници на РМ за денационал. (RMDEN04)	95,10	95,10	95,10	30.08.2013	258	15.090	245	6,19%
Обврзници на РМ за денационал. (RMDEN05)	95,20	95,20	95,20	06.08.2013	10.000	585.520	9.520	4,94%
Обврзници на РМ за денационал. (RMDEN06)	94,00	94,00	94,00	16.08.2013	370	21.385	348	4,90%
Обврзници на РМ за денационал. (RMDEN07)	91,00	91,00	91,00	16.08.2013	458	25.630	417	5,68%
Обврзници на РМ за денационал. (RMDEN08)	90,00	90,00	90,00	22.08.2013	303	16.770	273	5,51%
Обврзници на РМ за денационал. (RMDEN09)	91,70	91,70	91,70	30.08.2013	3.577	201.726	3.280	4,50%
Обврзници на РМ за денационал. (RMDEN10)	91,00	89,10	91,00	23.08.2013	1.959	109.395	1.779	4,42%
Обврзници на РМ за денационал. (RMDEN11)	91,00	89,30	91,00	30.08.2013	27.172	1.511.669	24.582	4,15%
Обврзници на РМ за денационал. (RMDEN12)	92,50	89,00	91,00	30.08.2013	348.920	19.672.028	319.884	3,97%

*Моделот на калкулација го покажува годишниот просечен принос до достасување на обврзници со рок на достасување над 1 година и е прилагоден на карактеристиките на обврзниците. Датум на пресметување е 31.08.2013 година, со последната просечна цена на тргување на обврзниците

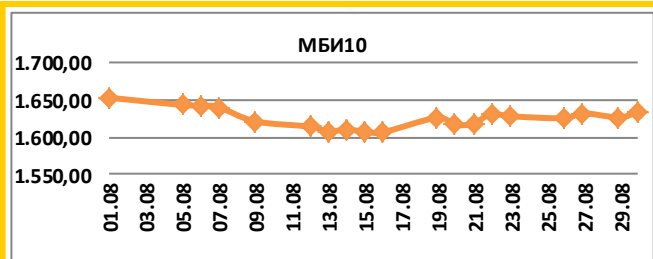


МЕСЕЧЕН СТАТИСТИЧКИ БИЛТЕН

МБИ10

Вредност на 31.08.2013 **1.633,63**

Максимална вредност во Август (01.08.2013)	1.653,29
Минимална вредност во Август (16.08.2013)	1.606,64
% на месечна промена	-1,32
% на промена од 31.12.2012	-5,63

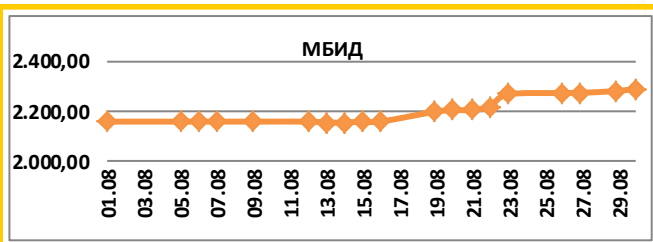


Се за Македонскиот Берзански Индекс МБИ10 на:
<http://www.mse.com.mk/Indices.aspx?Index=MBI10>

МБИД

Вредност на 31.08.2013 **2.288,45**

Максимална вредност во Август (30.08.2013)	2.288,45
Минимална вредност во Август (13.08.2013)	2.153,67
% на месечна промена	6,30
% на промена од 31.12.2012	31,91

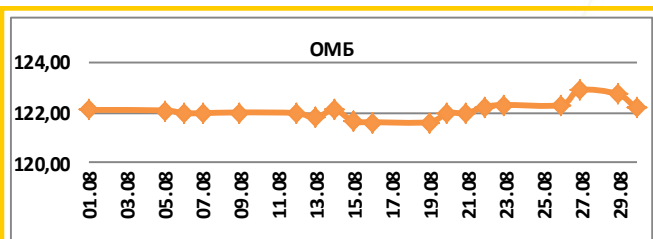


Се за Индексот на јавно поседувани друштва МБИД на:
<http://www.mse.com.mk/Indices.aspx?Index=MBID>

ОМБ

Вредност на 31.08.2013 **122,19**

Максимална вредност во Август (27.08.2013)	122,90
Минимална вредност во Август (16.08.2013)	121,62
% на месечна промена	-0,26
% на промена од 31.12.2012	3,02



Се за Индексот за обврзници на Македонската берза ОМБ на:
<http://www.mse.com.mk/Indices.aspx?Index=OMB>

Елементи на МБИ10

Елементи на МБИ10	Вкупен промет (денари)	Обем	Број на трансакции	Последна дневна просечна цена	% на месечна промена на цена
Алколоид Скопје	9.953.771	2.348	129	4.268,40	-0,26
Гранит Скопје	1.244.610	3.374	26	373,00	0,85
Комерцијална банка Скопје	13.858.953	7.711	90	1.800,00	-2,85
Макпетрол Скопје	2.966.350	199	72	14.700,00	-2,00
Македонијатурист Скопје	805.745	265	10	3.050,00	-1,61
Реплек Скопје	3.814.710	91	15	42.585,43	0,20
Стопанска банка Битола	6.945.535	5.023	51	1.410,00	4,44
Макстил Скопје	519.803	6.385	22	85,00	2,41
Топлификација Скопје	1.426.325	1.427	41	905,68	-22,59
ТТК Банка АД Скопје	434.416	563	8	772,00	3,22

Елементи на МБИД

Елементи на МБИД	Вкупен промет (денари)	Обем	Број на трансакции	Последна дневна просечна цена	% на месечна промена на цена
ФЗЦ 11 Октомври Куманово	0	0	0	420,00	0,00
Осигурување Македонија АД Скопје - Виена	442.000	221	6	2.000,00	0,00
Иншуренс Груп	299.750	35	5	8.600,00	4,88
Прилепска Пиварница Прилеп	0	0	0	2.010,00	0,00
Раде Кончар Скопје	27.060	615	3	44,00	0,00
Арцелормиттал Скопје (ХРМ) Скопје	54.622	1.200	4	46,00	4,55
Арцелормиттал Скопје (ЦРМ) Скопје	165.708	1.157	6	154,00	10,00
Стопанска банка Скопје	8.187.907	16.016	77	512,86	0,55
Македонски Телеком Скопје	463.315	197	14	2.470,00	7,58
Тутунска банка Скопје	0	0	0	104,00	0,00
Трготекстил малопродажба Скопје	245.770	222	8	1.160,00	44,82
Универзална Инвестициона Банка Скопје	0	0	0	0	0,00

Елементи на ОМБ

Елементи на ОМБ	Вкупен промет (денари)	Обем	Број на трансакции	Последна дневна просечна цена	% на месечна промена на цена
Обврзници на РМ за денационал. (RMDEN04)	15.090	258	1	95,10	-0,94
Обврзници на РМ за денационал. (RMDEN05)	585.520	10.000	1	95,20	2,26
Обврзници на РМ за денационал. (RMDEN06)	21.385	370	2	94,00	0,00
Обврзници на РМ за денационал. (RMDEN07)	25.630	458	2	91,00	-1,62
Обврзници на РМ за денационал. (RMDEN08)	16.770	303	1	90,00	-0,11
Обврзници на РМ за денационал. (RMDEN09)	201.726	3.577	2	91,70	0,00
Обврзници на РМ за денационал. (RMDEN10)	109.395	1.959	2	91,00	1,14
Обврзници на РМ за денационал. (RMDEN11)	1.511.669	27.172	13	91,00	-1,09
Обврзници на РМ за денационал. (RMDEN112)	19.672.028	348.920	68	91,00	-1,07

МЕСЕЧЕН СТАТИСТИЧКИ БИЛТЕН

ПОКАЗАТЕЛИ ЗА КОТИРАНИТЕ ДРУШТВА ОД МБИ10

Друштво	Коефициент цена на акција/ добивка по акција ¹	Дивиденден принос ²	Учество на странски инвеститори во основна главнина во	Учество на странски инвеститори во основна главнина во	Промена
			Август 2013	Јули 2013	
Алкалоид АД Скопје	10,45	4,30%	9,83%	9,86%	-0,03%
Гранит АД Скопје	3,91	3,24%	15,58%	15,62%	-0,04%
Комерцијална банка АД Скопје	7,25	5,59%	49,22%	49,49%	-0,27%
Макпетрол АД Скопје	/	0,00%	8,20%	8,22%	-0,02%
Македонијатурист АД Скопје	6,54	7,03%	0,77%	0,78%	-0,01%
Стопанска банка АД Битола	/	0,00%	9,04%	9,39%	-0,35%
Макстил АД Скопје	/	0,00%	82,90%	82,88%	0,02%
Топлификација АД Скопје	45,66	0,00%	20,34%	20,37%	-0,03%
ТТК Банка АД Скопје	99,22	0,00%	25,47%	25,47%	0,00%
Реплек АД Скопје	6,93	9,39%	19,94%	19,87%	0,07%

[1] Цена на акција на последен ден на тргување/Добивка по акција

[2] Показателите се пресметани со користење на податоци од последните Ревидирани финансиски извештаи и последната исплатена дивиденда.

СТРАНКИ ИНВЕСТИТОРИ НА ОФИЦИЈАЛНИОТ ПАЗАР НА БЕРЗАТА

Август 2013	Странски правни лица	Странски физички лица	Вкупно странски инвеститори	Вкупно странски инвеститори	Промена
	Август 2013	лица Август 2013	Август 2013	Јули 2013	
Акции [3]	31,26%	1,33%	32,59%	32,60%	-0,01%
Обврзници[4]	0,12%	0,14%	0,26%	0,25%	0,01%
Вкупно Официјален пазар	29,59%	1,26%	30,85%	30,84%	0,01%

[3] Состојба на последен ден на тргување во месецот, според податоците добиени од Централниот депозитар за хартии од вредност, а која се однесува на учество на странските инвеститори во вкупната главнина на друштвото

[4] Состојба на последен ден на тргување во месецот, според податоците добиени од Централниот депозитар за хартии од вредност, а која се однесува на учество на странските инвеститори во вкупната номинална вредност на обврзниците

УЧЕСТВО НА СТРАНКИТЕ И ДОМАШНИТЕ ИНВЕСТИТОРИ ВО ВКУПНИОТ ПРОМЕТ НА БЕРЗАТА [5] *

	КУПУВАЊЕ % на учество	ПРОДАВАЊЕ % на учество
Странски физички лица	5,60%	8,18%
Странски правни лица	1,87%	17,23%
Вкупно странски	7,47%	25,41%
Домашни физички лица	42,04%	48,65%
Домашни правни лица	51,21%	25,94%
Вкупно домашни	93,24%	74,59%

[5] Состојба на последен ден на тргување во месецот, според податоците добиени од Централниот депозитар за хартии од вредност а која се однесува на учеството на странските и домашните инвеститори во вкупниот промет остварен на Берзата.

* Во пресметката на процентите не е вклучена трансакцијата од Јавната берзанска аукција за големи пакети со акциите на ТЕ-ТО АД Скопје

ПРОМЕТ НА ЧЛЕНКИТЕ НА МАКЕДОНСКА БЕРЗА ВО ДЕНАРИ

Членка	Членка	Класично тргување	% Класично тргување	Блокови		Јавни берзански аукции	% Јавни берзански аукции	Вкупно
				Блокови	% Блокови			
Еурохаус АД Скопје	EH	23.439.403	14,65	0	0,00	48.760.000	50,00	72.199.403
НЛБ Тутунска банка АД Скопје	TN	8.546.294	5,34	0	0,00	48.760.000	50,00	57.306.294
ИЛИРИКА ИНВЕСТМЕНТС АД Скопје	IL	40.428.777	25,27	0	0,00	0	0,00	40.428.777
ИНОВО БРОКЕР АД Скопје	IN	30.628.960	19,14	0	0,00	0	0,00	30.628.960
Фершлед Брокер АД Скопје	FR	1.407.630	0,88	15.353.202	100,00	0	0,00	16.760.832
Комерцијална банка АД Скопје	KB	12.771.659	7,98	0	0,00	0	0,00	12.771.659
Стопанска банка АД Скопје	SB	9.703.386	6,06	0	0,00	0	0,00	9.703.386
ЕУРОБРОКЕР АД Скопје	EU	7.399.468	4,62	0	0,00	0	0,00	7.399.468
Алта Виста брокер АД Скопје	AV	6.616.073	4,14	0	0,00	0	0,00	6.616.073
ТТК Банка АД Скопје	TK	6.552.475	4,10	0	0,00	0	0,00	6.552.475
ИНВЕСТБРОКЕР АД Скопје	MI	4.809.183	3,01	0	0,00	0	0,00	4.809.183
Поштел Брокер АД Скопје	PT	3.393.555	2,12	0	0,00	0	0,00	3.393.555
Мој Брокер АД Скопје	MO	2.204.123	1,38	0	0,00	0	0,00	2.204.123
Пеон Брокер АД Скопје	PE	2.094.338	1,31	0	0,00	0	0,00	2.094.338
Вкупно		159.995.325	100,00	15.353.202	100,00	97.520.000	100,00	272.868.527

Кај сите трансакции освен Јавните берзански аукции за државни хартии од вредност се применува двојно пресметување (и при купување и при продавање), со цел да е опфатено учеството на брокерските куќи во прометот и при вклучените трансакции. Со оглед на тоа што од 13-ти Јуни 2003 година од продажната страна при тргувањето со акции и удели во сопственост на државата се јавува Македонската Берза АД Скопје, нема да важи правилото на двојно пресметување кај државата, туку ќе се земе предвид само тргувањето од куповната страна.



МЕСЕЧЕН СТАТИСТИЧКИ БИЛТЕН

КАКО ПОТЦЕТУВАЊЕ

Продуктот на Македонската берза **БЕСТНЕТ АНАЛИТИКА** е современ интернет сервис кој им помага на инвеститорите во градење на компетентни стратегии за вложување и носење на квалитетни инвестициски одлуки.

БЕСТНЕТ АНАЛИТИКА во себе

содржи:

- Податоци за повеќе од **100** компании со кои се тргува на Македонската берза
- Повеќе од **70** најразлични финансиски показатели за компании и повеќе од **40** показатели за банки
- Следење и споредување на вредностите за последните **3** години
- Следење на резултатите по квартали
- Податоци во денари, евра и долари
- Податоци за исплатените дивиденди на компаниите за последните **4** години
- Податоци за најголемите акционери на компанијата
- Податоци за органите на управување на компанијата
- Податоци за поврзаните компании
- Споредување и следење на поголем број на финансиски показатели
- Следење на показателите по сектори и индустриски гранки
- Графички приказ на техничките индикатори
- Преку **40** технички индикатори и осцилатори
- Следење на вложувањата, утврдување на нивната моментална вредност
- Пресметка на добивките/загубите на нереализираните трансакции
- Пресметка на добивките/загубите од извршените тргувања
- Симулирани портфолија

Повеќе информации на : www.bestnet.com.mk

Продуктот на Македонската берза **МБ МОНИТОР** е интернет сервис наменет за информирање и едуцирање на јавноста за прашања од областа на пазарот на хартии од вредност.

Берза	Фев.12		Фев.12		% на промена во однос на припадниот ден
	Датум	Вкупен промет EUR	Датум	Вкупен промет EUR	
Македонска Берза АД Скопје	20.02.2012	286.099	21.02.2012	297.367	0,36
Београдска берза д.д. Београд	20.02.2012	486.484	21.02.2012	438.899	-10,49
Загребска берза д.д.	20.02.2012	1.860.296	21.02.2012	1.847.965	-0,67
Љубљанска берза, д.д. Љубљана	20.02.2012	466.440	21.02.2012	470.970	1,01
Варшавска берза	20.02.2012	131.579	21.02.2012	131.369	-0,16
Биржа на вредности во Виена	20.02.2012	44.848	21.02.2012	47.286	10,19
Биржа на вредности во Лондон	20.02.2012	88.175	21.02.2012	11.882	-26,81

Индекс	Фев.12		Фев.12		% на промена во однос на припадниот ден
	Датум	Вредност на индексот	Датум	Вредност на индексот	
INDEX	20.02.2012	2.092,75	21.02.2012	2.078,86	-0,67
BELX	20.02.2012	341,82	21.02.2012	338,18	-1,07
STOXX	20.02.2012	1.736,40	21.02.2012	1.754,16	1,03
WVTOX	20.02.2012	379,25	21.02.2012	369,49	-2,58
WVSE	20.02.2012	802,80	21.02.2012	810,77	0,99
WVNDX	20.02.2012	788,65	21.02.2012	788,79	0,02
INDEX 10	20.02.2012	9.630,81	21.02.2012	9.595,46	-0,37
BOFX	20.02.2012	332,09	21.02.2012	339,26	2,16
FTSE	20.02.2012	2.360,08	21.02.2012	2.214,48	-11,69
CASAX	20.02.2012	3.475,54	21.02.2012	3.465,24	-0,29
SNX	20.02.2012	8.348,25	21.02.2012	8.308,18	-0,50
FTSE05	20.02.2012	9.985,25	21.02.2012	9.920,26	-0,66
FTSE100	20.02.2012	12.948,87	21.02.2012	12.963,69	0,11
WVAXO	20.02.2012	1.991,25	21.02.2012	1.980,25	-0,55
INDEX 200	20.02.2012	9.488,04	21.02.2012	9.460,00	-0,29

МБ МОНИТОР во себе содржи:

- Дневни прегледи со сумарни податоци од тргувањето на Македонска берза
- Неделни прегледи со сумарни податоци од тргувањето на Македонска берза
- Дневни прегледи со податоци од тргувањето на регионалните берзи
- Месечни прегледи со податоци од тргувањето на регионалните берзи
- Податоци презентирани во Excel, Power Point, Word

Повеќе информации на : www.mbmonitor.com.mk

МЕСЕЧЕН СТАТИСТИЧКИ БИЛТЕН

КОМЕРЦИЈАЛЕН ОГЛАС

НАГРАДНА ИГРА БИЗНИС СО VISA ЗА ДОБИВКА !

Освојте шанса за вредни награди со секоја трансакција во трговија од најмалку 1.500,00 денари со Visa деловните картички на Комерцијална банка

Слатко изненадување
25 декорирани торти
25 торти со лого

Подарок-картички
Skopje City Mall
20 x 3.000,00 ден.

Во Bowling team building
5 x 10.000,00 ден.

Neptun ваучер
3 x 25.000,00 ден.

ВАУЧЕР ЗА ПАТУВАЊЕ

100.000,00
денари

VISA



комерцијална банка
аџ скопје

Комерцијална банка заедно со Visa International во период од 27.06.2013 до 17.08.2013 година ја награднува довербата на корисниците на деловни платежни картички со доделување на вредни награди. Наградното извлекување ќе се изврши на 20.08.2013 година, а списокот на добитници ќе биде објавен на веб-страницата на Банката (www.kb.com.mk) во рок од 3 (три) дена по извлекувањето на наградите. Наградната игра се однесува само на трансакции направени во Република Македонија. Подарок-картичките за трговскиот центар Skopje City Mall може да се искористат во продажни места со кои Банката има склучено договор. Правилата на наградната игра се во целост објавени на www.kb.com.mk

www.kb.com.mk контакт центар: (02) 3 296 800



МАКЕДОНСКА БЕРЗА
MACEDONIAN STOCK EXCHANGE