

# МЕСЕЧЕН СТАТИСТИЧКИ БИЛТЕН

## ЈУЛИ 2013

Пазарна капитализација : 111.060.876.432

Промет : 357.033.231

Број на трансакции: 1.134

МБИ10: 1.655,55

↓0,96%

↑2,69%

↓10,78%

↓5,15%

### БЕРЗАНСКИ ПОКАЗАТЕЛИ

| ПРОМЕТ (денари)                    | Јуни 2013          | Јули 2013          | % на промена  |
|------------------------------------|--------------------|--------------------|---------------|
| <b>КЛАСИЧНО ТРГУВАЊЕ</b>           | <b>275.992.431</b> | <b>188.092.754</b> | <b>-31,85</b> |
| АКЦИИ                              | 114.473.776        | 78.596.781         | -31,34        |
| ОБВРЗНИЦИ                          | 161.518.655        | 109.495.973        | -32,21        |
| ПРОСЕЧЕН ДНЕВЕН ПРОМЕТ (денари)    | 14.525.917         | 8.177.946          | -43,7         |
| ПРОСЕЧЕН ДНЕВЕН БРОЈ НА ТРАНСАКЦИИ | 66                 | 49                 | -25,76        |
| <b>БЛОК ТРАНСАКЦИИ</b>             | <b>48.707.361</b>  | <b>168.940.477</b> | <b>246,85</b> |
| ЈАВНИ БЕРЗАНСКИ АУКЦИИ             | 22.978.113         | 0                  | -             |
| <b>ВКУПНО</b>                      | <b>347.677.904</b> | <b>357.033.231</b> | <b>2,69</b>   |

### БРОЈ НА ТРАНСАКЦИИ

|                        |              |              |               |
|------------------------|--------------|--------------|---------------|
| КЛАСИЧНО ТРГУВАЊЕ      | 1.263        | 1.128        | -10,69        |
| БЛОК ТРАНСАКЦИИ        | 2            | 6            | 200           |
| ЈАВНИ БЕРЗАНСКИ АУКЦИИ | 6            | 0            | -             |
| <b>ВКУПНО</b>          | <b>1.271</b> | <b>1.134</b> | <b>-10,78</b> |

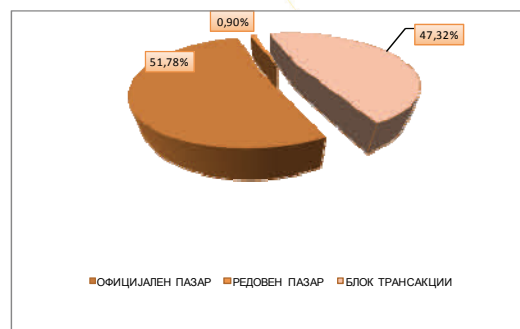
### ПАЗАРНА КАПИТАЛИЗАЦИЈА ( денари)

|  |                        |                        |              |
|--|------------------------|------------------------|--------------|
| <b>ПАЗАРНА КАПИТАЛИЗАЦИЈА НА АКЦИИ</b>     | <b>112.134.244.670</b> | <b>111.060.876.432</b> | <b>-0,96</b> |
| КОТАЦИЈА*                                  | 92.625.065.228         | 106.930.204.076        | 15,44        |
| ПАЗАР НА АДПОИ*                            | 19.509.179.442         | 4.130.672.356          | -78,83       |
| <b>ПАЗАРНА КАПИТАЛИЗАЦИЈА НА ОБВРЗНИЦИ</b> | <b>6.451.013.591</b>   | <b>6.498.108.768</b>   | <b>0,73</b>  |
| <b>ВКУПНО ПАЗАРНА КАПИТАЛИЗАЦИЈА</b>       | <b>118.585.258.261</b> | <b>117.558.985.200</b> | <b>-0,87</b> |
| МБИ10                                      | 1.745,48               | 1.655,55               | -5,15        |
| МБИД                                       | 2.140,51               | 2.152,74               | 0,57         |
| ОМБ  | 120,33                 | 122,51                 | 1,81         |
| БРОЈ НА КОТИРАНИ ДРУШТВА                   | 88                     | 115                    | 30,68        |
| БРОЈ НА ДЕНОВИ НА ТРГУВАЊЕ                 | 19                     | 23                     | 21,05        |

\*Состојба при која треба да се има предвид котацијата на нови акции на подсегментот Задолжителна котација

### СТРУКТУРА НА ПРОМЕТ

| Пазарен сегмент  | Промет (денари)    | Промет (ЕВРА)    | % на учество  | Број на трансакции |
|------------------|--------------------|------------------|---------------|--------------------|
| Официјален пазар | 184.879.700        | 2.998.526        | 51,78         | 1.087              |
| Редовен пазар    | 3.213.054          | 52.095           | 0,90          | 41                 |
| Блок трансакции  | 168.940.477        | 2.739.083        | 47,32         | 6                  |
| <b>Вкупно</b>    | <b>357.033.230</b> | <b>5.789.703</b> | <b>100,00</b> | <b>1.134</b>       |



# МЕСЕЧЕН СТАТИСТИЧКИ БИЛТЕН

## НАЈТРГУВАНИ АКЦИИ НА ОФИЦИЈАЛЕН ПАЗАР

| Хартија од вредност       | Макс (денари) | Мин (денари) | Просечна цена (денари) | Количина      | Промет во денари  | Промет во ЕВРА   | % Учество во прометот | Број на транс. | Пазарна капитализација (денари) |
|---------------------------|---------------|--------------|------------------------|---------------|-------------------|------------------|-----------------------|----------------|---------------------------------|
| Комерцијална банка Скопје | 2.000,00      | 1.850,00     | 1.970,77               | 12.014        | 23.624.726        | 383.213          | 31,34                 | 129            | 4.222.541.384                   |
| Алколоид Скопје           | 4.350,00      | 4.203,00     | 4.269,48               | 3.826         | 16.296.923        | 264.348          | 21,62                 | 163            | 6.125.603.985                   |
| Макпетрол Скопје          | 17.500,00     | 15.000,00    | 16.351,85              | 504           | 8.220.786         | 133.357          | 10,91                 | 139            | 1.685.730.000                   |
| Македонски Телеком Скопје | 511,00        | 506,00       | 508,42                 | 9.224         | 4.687.080         | 76.018           | 6,22                  | 51             | 48.881.611.351                  |
| Македонијатурист Скопје   | 3.100,00      | 3.100,00     | 3.100,00               | 734           | 2.275.400         | 36.896           | 3,02                  | 18             | 1.401.965.700                   |
| Гранит Скопје             | 390,00        | 369,00       | 381,44                 | 5.215         | 1.976.582         | 32.079           | 2,62                  | 48             | 1.135.948.783                   |
| Агро Куманово Куманово    | 1.440,00      | 1.200,00     | 1.230,00               | 1.549         | 1.861.200         | 30.176           | 2,47                  | 11             | 34.264.800                      |
| Тутунска банка Скопје     | 2.533,00      | 2.230,00     | 2.387,13               | 781           | 1.829.141         | 29.665           | 2,43                  | 21             | 1.960.924.056                   |
| КЈУБИ Македонија Скопје   | 2.000,00      | 2.000,00     | 2.000,00               | 907           | 1.814.000         | 29.430           | 2,41                  | 5              | 1.434.924.000                   |
| Технокомерц Скопје        | 825,00        | 825,00       | 825,00                 | 2.066         | 1.704.450         | 27.630           | 2,26                  | 1              | 18.150.000                      |
| Останати                  |               |              |                        | 24.255        | 11.239.893        | 182.291          | 14,91                 | 230            | 40.028.540.016                  |
| <b>Вкупно</b>             |               |              |                        | <b>61.075</b> | <b>75.530.181</b> | <b>1.225.105</b> | <b>100,00</b>         | <b>816</b>     | <b>106.930.204.076</b>          |

## АКЦИИ НА ОФИЦИЈАЛЕН ПАЗАР— НАЈГОЛЕМ ПОРАСТ/ПАД

| Акција                   | Просечна цена (денари)<br>30.06.2013 | Просечна цена (денари)<br>31.07.2013 | % на промена |
|--------------------------|--------------------------------------|--------------------------------------|--------------|
| <b>НАЈГОЛЕМ ПОРАСТ</b>   |                                      |                                      |              |
| Охридска банка Охрид     | 1.012,00                             | 1.170,00                             | 15,61        |
| Тетекс Тетово            | 379,00                               | 400,00                               | 5,54         |
| ТТК Банка АД Скопје      | 720,00                               | 747,94                               | 3,88         |
| Факом Скопје             | 5.667,00                             | 5.837,00                             | 3,00         |
| Тутунска банка Скопје    | 2.252,00                             | 2.296,00                             | 1,95         |
| <b>НАЈГОЛЕМО ОПАЃАЊЕ</b> |                                      |                                      |              |
| Агро Куманово Куманово   | 2.750,00                             | 1.200,00                             | -56,36       |
| Технокомерц Скопје       | 1.000,00                             | 825,00                               | -17,50       |
| РЖ Услуги Скопје         | 115,00                               | 97,00                                | -15,65       |
| Топлификација Скопје     | 1.350,00                             | 1.170,00                             | -13,33       |
| Макпетрол Скопје         | 17.144,83                            | 15.000,00                            | -12,51       |

## ПРЕГЛЕД НА ТРГУВАЊЕ СО ОБВРЗНИЦИ

|  | МАКС (%) | МИН (%) | Последна просечна дневна цена (%) | Последен датум на тргување | Обем (ХВ во ЕВРА) | Промет (денари) | Промет (ЕВРА) | Принос до достасување на обврзницата* |
|--|----------|---------|-----------------------------------|----------------------------|-------------------|-----------------|---------------|---------------------------------------|
| Обврзници на РМ за денационал. (RMDEN04) | 96,00    | 96,00   | 96,00                             | 03.07.2013                 | 10.911            | 646.107         | 10.475        | 5,18%                                 |
| Обврзници на РМ за денационал. (RMDEN05) | 93,10    | 93,10   | 93,10                             | 26.07.2013                 | 1.875             | 107.526         | 1.746         | 6,12%                                 |
| Обврзници на РМ за денационал. (RMDEN06) | 94,00    | 94,00   | 94,00                             | 25.07.2013                 | 992               | 57.460          | 932           | 4,80%                                 |
| Обврзници на РМ за денационал. (RMDEN08) | 91,00    | 90,00   | 90,10                             | 24.07.2013                 | 7.452             | 414.473         | 6.721         | 5,39%                                 |
| Обврзници на РМ за денационал. (RMDEN09) | 91,70    | 89,50   | 91,70                             | 29.07.2013                 | 28.238            | 1.590.526       | 25.809        | 4,45%                                 |
| Обврзници на РМ за денационал. (RMDEN10) | 90,00    | 89,00   | 89,97                             | 16.07.2013                 | 5.303             | 293.711         | 4.761         | 4,67%                                 |
| Обврзници на РМ за денационал. (RMDEN11) | 92,00    | 89,00   | 92,00                             | 31.07.2013                 | 74.547            | 4.152.875       | 67.415        | 3,86%                                 |
| Обврзници на РМ за денационал. (RMDEN12) | 92,00    | 88,00   | 91,98                             | 31.07.2013                 | 1.846.983         | 102.233.294     | 1.657.935     | 3,94%                                 |

\*Моделот на калкулација го покажува годишниот просечен принос до достасување на обврзници со рок на достасување над 1 година и е прилагоден на карактеристиките на обврзниците. Датум на пресметување е 30.06.2013 година, со последната просечна цена на тргување на обврзниците

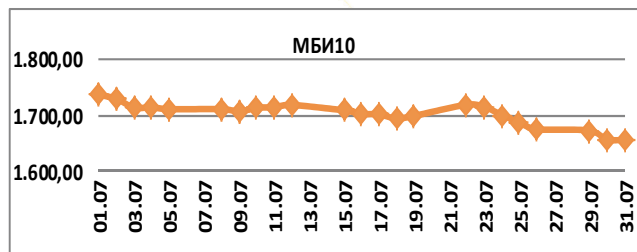


# МЕСЕЧЕН СТАТИСТИЧКИ БИЛТЕН

## МБИ10

**Вредност на 31.07.2013** **1.655,55**

|  |          |
|--|----------|
| Максимална вредност во Јули (01.07.2013) | 1.736,79 |
| Минимална вредност во Јули (31.07.2013)  | 1.655,55 |
| % на месечна промена                     | -5,15    |
| % на промена од 31.12.2012               | -4,37    |

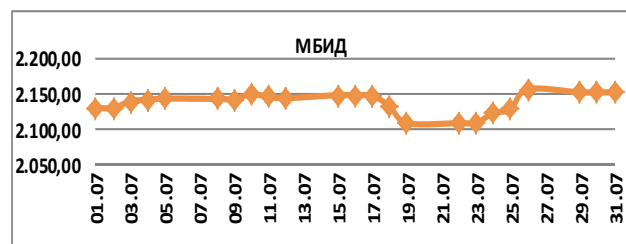


Се за Македонскиот Берзански Индекс МБИ10 на:  
<http://www.mse.com.mk/Indices.aspx?Index=MBI10>

## МБИД

**Вредност на 31.07.2013** **2.152,74**

|  |          |
|--|----------|
| Максимална вредност во Јули (26.07.2013) | 2.157,08 |
| Минимална вредност во Јули (19.07.2013)  | 2.109,14 |
| % на месечна промена                     | 0,57     |
| % на промена од 31.12.2012               | 24,09    |

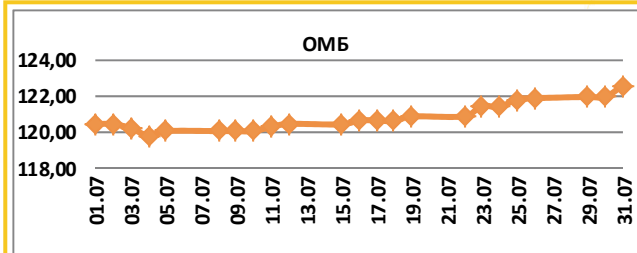


Се за Индексот на јавно поседувани друштва МБИД на:  
<http://www.mse.com.mk/Indices.aspx?Index=MBID>

## ОМБ

**Вредност на 31.07.2013** **122,51**

|  |        |
|--|--------|
| Максимална вредност во Јули (31.07.2013) | 122,51 |
| Минимална вредност во Јули (04.07.2013)  | 119,79 |
| % на месечна промена                     | 1,81   |
| % на промена од 31.12.2012               | 3,29   |



Се за Индексот за обврзници на Македонската берза ОМБ на:  
<http://www.mse.com.mk/Indices.aspx?Index=OMB>

## Елементи на МБИ10

| Елементи на МБИ10         | Вкупен промет (денари) | Обем   | Број на трансакции | Последна дневна просечна цена | % на месечна промена на цена |
|---------------------------|------------------------|--------|--------------------|-------------------------------|------------------------------|
| Алколоид Скопје           | 16.296.923             | 3.826  | 163                | 4.279,59                      | -2,21                        |
| Гранит Скопје             | 1.976.582              | 5.215  | 48                 | 369,85                        | -6,60                        |
| Комерцијална банка Скопје | 23.624.726             | 12.014 | 129                | 1.852,75                      | -7,30                        |
| Макпетрол Скопје          | 8.220.786              | 504    | 139                | 15.000,00                     | -12,51                       |
| Македонијатурист Скопје   | 2.275.400              | 734    | 18                 | 3.100,00                      | 0,00                         |
| Реплек Скопје             | 1.644.502              | 39     | 12                 | 42.500,00                     | 1,43                         |
| Стопанска банка Битола    | 669.085                | 498    | 18                 | 1.350,00                      | -3,57                        |
| Макстил Скопје            | 461.275                | 5.385  | 17                 | 83,00                         | -7,24                        |
| Топлификација Скопје      | 1.284.264              | 1.111  | 49                 | 1.170,00                      | -13,33                       |
| ТТК Банка АД Скопје       | 542.760                | 726    | 13                 | 747,94                        | 3,88                         |

## Елементи на МБИД

| Елементи на МБИД                      | Вкупен промет (денари) | Обем  | Број на трансакции | Последна дневна просечна цена | % на месечна промена на цена |
|---------------------------------------|------------------------|-------|--------------------|-------------------------------|------------------------------|
| ФЗЦ 11 Октомври Куманово              | 178.934                | 432   | 4                  | 420,00                        | 1,94                         |
| КЛУБИ Македонија Скопје               | 1.814.000              | 907   | 5                  | 2.000,00                      | 0,00                         |
| Прилепска Пиварница Прилеп            | 0                      | 0     | 0                  | 8.200,00                      | 0,00                         |
| Раде Кончар Скопје                    | 0                      | 0     | 0                  | 2.010,00                      | 0,00                         |
| Арцелормиттал Скопје (ХРМ) Скопје     | 25.100                 | 650   | 3                  | 44,00                         | 10,00                        |
| Арцелормиттал Скопје (ЦРМ) Скопје     | 26.900                 | 600   | 4                  | 44,00                         | -4,35                        |
| Стопанска банка Скопје                | 232.590                | 1.659 | 7                  | 140,00                        | -7,89                        |
| Македонски Телеком Скопје             | 4.687.080              | 9.224 | 51                 | 510,04                        | 0,55                         |
| Тутунска банка Скопје                 | 1.829.141              | 781   | 21                 | 2.296,00                      | 1,95                         |
| Трготекстил малопродажба Скопје       | 0                      | 0     | 0                  | 104,00                        | 0,00                         |
| Универзална Инвестициона Банка Скопје | 1.420.000              | 1.841 | 5                  | 801,00                        | 0,13                         |

## Елементи на ОМБ

| Елементи на ОМБ                           | Вкупен промет (денари) | Обем      | Број на трансакции | Последна дневна просечна цена | % на месечна промена на цена |
|---|------------------------|-----------|--------------------|-------------------------------|------------------------------|
| Обврзници на РМ за денационал. (RMDEN04)  | 646.107                | 10.911    | 2                  | 96,00                         | 1,05                         |
| Обврзници на РМ за денационал. (RMDEN05)  | 107.526                | 1.875     | 1                  | 93,10                         | 0,11                         |
| Обврзници на РМ за денационал. (RMDEN06)  | 57.460                 | 992       | 1                  | 94,00                         | 0,00                         |
| Обврзници на РМ за денационал. (RMDEN07)  | 0                      | 0         | 0                  | 92,50                         | 0,00                         |
| Обврзници на РМ за денационал. (RMDEN08)  | 414.473                | 7.452     | 4                  | 90,10                         | 0,11                         |
| Обврзници на РМ за денационал. (RMDEN09)  | 1.590.526              | 28.238    | 7                  | 91,70                         | 1,66                         |
| Обврзници на РМ за денационал. (RMDEN10)  | 293.711                | 5.303     | 3                  | 89,97                         | -0,03                        |
| Обврзници на РМ за денационал. (RMDEN11)  | 4.152.875              | 74.547    | 23                 | 92,00                         | 2,38                         |
| Обврзници на РМ за денационал. (RMDEN112) | 102.233.294            | 1.846.983 | 236                | 91,98                         | 3,23                         |

# МЕСЕЧЕН СТАТИСТИЧКИ БИЛТЕН

## ПОКАЗАТЕЛИ ЗА КОТИРАНИТЕ ДРУШТВА ОД МБИ10

| Друштво                      | Коефициент цена на акција/ добивка по акција <sup>1</sup> | Дивиденден принос <sup>2</sup> | Учество на странски инвеститори во основна главнина во | Учество на странски инвеститори во основна главнина во | Промена |
|------------------------------|---|--------------------------------|--|--|---------|
|                              |   |                                | Јули 2013  | Јуни 2013  |         |
| Алколоид АД Скопје           | 10,33   | 4,35%                          | 9,86%  | 9,81%  | 0,05%   |
| Гранит АД Скопје             | 3,9   | 3,24%                          | 15,62%   | 15,65%   | -0,03%  |
| Комерцијална банка АД Скопје | 7,5   | 5,41%                          | 49,49%   | 49,72%   | -0,23%  |
| Макпетрол АД Скопје          | /   | 0,00%                          | 8,22%  | 8,23%  | -0,01%  |
| Македонијатурист АД Скопје   | 6,54  | 7,03%                          | 0,78%  | 0,81%  | -0,03%  |
| Стопанска банка АД Битола    | /   | 0,00%                          | 9,39%  | 9,50%  | -0,11%  |
| Макстил АД Скопје            | /   | 0,00%                          | 82,88%   | 82,90%   | -0,02%  |
| Топлификација АД Скопје      | 12,52   | 5,61%                          | 20,37%   | 20,48%   | -0,11%  |
| ТТК Банка АД Скопје          | 16,53   | 0,00%                          | 25,47%   | 25,47%   | 0,00%   |
| Реплек АД Скопје             | 6,91  | 9,41%                          | 19,87%   | 19,85%   | 0,02%   |

[1] Цена на акција на последен ден на тргување/Добивка по акција

[2] Показателите се пресметани со користење на податоци од последните Ревидирани финансиски извештаи и последната исплатена дивиденда.

## СТРАНСКИ ИНВЕСТИТОРИ НА ОФИЦИЈАЛНИОТ ПАЗАР НА БЕРЗАТА

| Јуни 2013               | Странски правни лица | Странски физички лица | Вкупно странски инвеститори | Вкупно странски инвеститори | Промена* |
|-------------------------|----------------------|-----------------------|-----------------------------|-----------------------------|----------|
|                         | Јули 2013            | јули 2013             | Јули 2013                   | Јуни 2013                   |          |
| Акции [3]               | 31,27%               | 1,33%                 | 32,60%                      | 21,89%                      | 10,71%   |
| Обврзници[4]            | 0,12%                | 0,14%                 | 0,25%                       | 0,25%                       | 0,00%    |
| Вкупно Официјален пазар | 29,57%               | 1,26%                 | 30,84%                      | 20,34%                      | 10,50%   |

[3] Состојба на последен ден на тргување во месецот, според податоците добиени од Централниот депозитар за хартии од вредност, а која се однесува на учество на странските инвеститори во вкупната главнина на друштвото

[4] Состојба на последен ден на тргување во месецот, според податоците добиени од Централниот депозитар за хартии од вредност, а која се однесува на учество на странските инвеститори во вкупната номинална вредност на обврзниците

\* Состојба при која треба да се има предвид котацијата на нови акции на подсегментот Задолжителна котација.

## УЧЕСТВО НА СТРАНСКИТЕ И ДОМАШНИТЕ ИНВЕСТИТОРИ ВО ВКУПНИОТ ПРОМЕТ НА БЕРЗАТА [5] \*

|                        | КУПУВАЊЕ % на учество |                      | ПРОДАВАЊЕ % на учество |                      |
|------------------------|-----------------------|----------------------|------------------------|----------------------|
|                        | Странски физички лица | Странски правни лица | Вкупно странски        | Домашни физички лица |
| Странски физички лица  | 2,29                  | 2,17                 |                        |                      |
| Странски правни лица   | 1,56                  | 3,99                 |                        |                      |
| <b>Вкупно странски</b> | <b>3,85</b>           | <b>6,16</b>          |                        |                      |
| Домашни физички лица   | 17,73                 | 28,01                |                        |                      |
| Домашни правни лица    | 78,43                 | 65,83                |                        |                      |
| <b>Вкупно домашни</b>  | <b>96,16</b>          | <b>93,84</b>         |                        |                      |

[5] Состојба на последен ден на тргување во месецот, според податоците добиени од Централниот депозитар за хартии од вредност а која се однесува на учеството на странските и домашните инвеститори во вкупниот промет остварен на Берзата.

## ПРОМЕТ НА ЧЛЕНКИТЕ НА МАКЕДОНСКА БЕРЗА ВО ДЕНАРИ

| Членка                        | Членка | Класично тргување  | % Класично тргување | Јавни берзански аукции |               | % Јавни берзански аукции | Вкупно             |
|-------------------------------|--------|--------------------|---------------------|------------------------|---------------|--------------------------|--------------------|
|                               |        |                    |                     | Блокови                | % Блокови     |                          |                    |
| ИНВЕСТБРОКЕР АД Скопје        | MI     | 12.895.704         | 3,43                | 175.514.246            | 51,95         | 0                        | 188.409.949        |
| Поштел Брокер АД Скопје       | PT     | 3.564.241          | 0,95                | 138.362.208            | 40,95         | 0                        | 141.926.449        |
| ИЛИРИКА ИНВЕСТМЕНТС АД Скопје | IL     | 84.497.184         | 22,46               | 0                      | 0,00          | 0                        | 84.497.184         |
| Еурохаус АД Скопје            | EH     | 76.036.315         | 20,21               | 0                      | 0,00          | 0                        | 76.036.315         |
| ИНОВО БРОКЕР АД Скопје        | IN     | 64.104.603         | 17,04               | 0                      | 0,00          | 0                        | 64.104.603         |
| Комерцијална банка АД Скопје  | KB     | 57.804.904         | 15,37               | 0                      | 0,00          | 0                        | 57.804.904         |
| Пеон Брокер АД Скопје         | PE     | 9.918.330          | 2,64                | 24.004.500             | 7,10          | 0                        | 33.922.830         |
| ТТК Банка Скопје              | TK     | 17.280.308         | 4,59                | 0                      | 0,00          | 0                        | 17.280.308         |
| Стопанска банка АД Скопје     | SB     | 17.091.896         | 4,54                | 0                      | 0,00          | 0                        | 17.091.896         |
| НЛБ Тутунска банка АД Скопје  | TN     | 14.769.904         | 3,93                | 0                      | 0,00          | 0                        | 14.769.904         |
| Алта Виста брокер АД Скопје   | AV     | 9.689.514          | 2,58                | 0                      | 0,00          | 0                        | 9.689.514          |
| Мој Брокер АД Скопје          | MO     | 4.847.583          | 1,29                | 0                      | 0,00          | 0                        | 4.847.583          |
| ЕУРОБРОКЕР АД Скопје          | EU     | 2.036.823          | 0,54                | 0                      | 0,00          | 0                        | 2.036.823          |
| Фершпед Брокер АД Скопје      | FR     | 1.648.198          | 0,44                | 0                      | 0,00          | 0                        | 1.648.198          |
| <b>Вкупно</b>                 |        | <b>376.185.508</b> | <b>100,00</b>       | <b>337.880.953</b>     | <b>100,00</b> | <b>0</b>                 | <b>714.066.461</b> |

Кај сите трансакции освен Јавните берзански аукции за државни хартии од вредност се применува двојно пресметување (и при купување и при продавање), со цел да е опфатено учеството на брокерските куќи во прометот и при вкрстените трансакции. Со оглед на тоа што од 13-ти Јуни 2003 година од продажната страна при тргувањето со акции и удели во сопственост на државата се јавува Македонската Берза АД Скопје, нема да важи правилото на двојно пресметување кај државата, туку ќе се земе предвид само тргувањето од куповната страна.



# МЕСЕЧЕН СТАТИСТИЧКИ БИЛТЕН

## КАКО ПОТСЕТУВАЊЕ

Продуктот на Македонската берза **БЕСТНЕТ АНАЛИТИКА** е современ интернет сервис кој им помага на инвеститорите во градење на компетентни стратегии за вложување и носење на квалитетни инвестициски одлуки.

### БЕСТНЕТ АНАЛИТИКА во себе

содржи:

- Податоци за повеќе од **100** компании со кои се тргува на Македонската берза
- Повеќе од **70** најразлични финансиски показатели за компании и повеќе од **40** показатели за банки
- Следење и споредување на вредностите за последните **3** години
- Следење на резултатите по квартали
- Податоци во денари, евра и долари
- Податоци за исплатените дивиденди на компаниите за последните **4** години
- Податоци за најголемите акционери на компанијата
- Податоци за органите на управување на компанијата
- Податоци за поврзаните компании
- Споредување и следење на поголем број на финансиски показатели
- Следење на показателите по сектори и индустриски гранки
- Графички приказ на техничките индикатори
- Преку **40** технички индикатори и осцилатори
- Следење на вложувањата, утврдување на нивната моментална вредност
- Пресметка на добивките/загубите на нереализираните трансакции
- Пресметка на добивките/загубите од извршените тргувања
- Симулирани портфолија

| Шифра на XB | Датум на трансакција | Број на трансакција | Количина | Куповна вредност - вкупно (во ден.) | Датум на последна цена | Последна просечна цена | Вкупна вредност (во ден.) | Нереализирана добивка / загуба (во ден.) | % промена од купување на | % од вредноста на вложувања |
|-------------|----------------------|---------------------|----------|-------------------------------------|------------------------|------------------------|---------------------------|--|--------------------------|-----------------------------|
| GRNT        | 17.02.2009           | X52515136           |          |                                     |                        |                        | 1.800.000,00              | 133,33%                                  | 3,74%                    |                             |
| TEL         | 11.06.2009           | 1235649             | 600,00   | 360.000,00                          | 11.01.2008             | 653,11                 | 391.866,00                | 8,85%                                    | 1,00%                    |                             |

| Македонски Телеком Скопје (TEL) |            |  |            |  |  |  |  |  |  |  |
|---------------------------------|------------|--|------------|--|--|--|--|--|--|--|
| Тип на хартија                  | Share      | Куповна вредност - вкупно (во ден.)      | 360.000,00 |  |  |  |  |  |  |  |
| Датум на трансакција            | 11.06.2009 | Датум на последна цена                   | 21.01.2008 |  |  |  |  |  |  |  |
| Број на трансакција             | 1235649    | Последна просечна цена                   | 653,11     |  |  |  |  |  |  |  |
| Количина                        | 600,00     | Нето вредност (во ден.)                  | 391.866,00 |  |  |  |  |  |  |  |
| Куповна цена (во ден.)          | 600,00     | Акумулирана камата (во ден.)             | 0,00       |  |  |  |  |  |  |  |
| Номинална вредност              | 0,00 MKD   | Вкупна вредност (во ден.)                | 391.866,00 |  |  |  |  |  |  |  |
| Куповна вредност (во ден.)      | 360.000,00 | Нереализирана добивка / загуба (во ден.) | 31.866,00  |  |  |  |  |  |  |  |
| Купена акумул. камата (во ден.) | 0,00       | % промена од купување на хв              | 8,85%      |  |  |  |  |  |  |  |
| Трансакциони трошоци (во ден.)  | 500,00     | % од вредноста на вложувањата            | 1,00%      |  |  |  |  |  |  |  |

| P.Македонија - денационализирана D1 (PMDEN01) |            |  |            |  |  |  |  |  |  |  |
|---|------------|--|------------|--|--|--|--|--|--|--|
| Тип на хартија                                | Share      | Куповна вредност - вкупно (во ден.)      | 107.092,08 |  |  |  |  |  |  |  |
| Датум на трансакција                          | 11.07.2008 | Датум на последна цена                   | 27.11.2007 |  |  |  |  |  |  |  |
| Број на трансакција                           | 1919       | Последна просечна цена                   | 85,00      |  |  |  |  |  |  |  |
| Количина                                      | 1256,00    | Нето вредност (во ден.)                  | 117.888,35 |  |  |  |  |  |  |  |
| Куповна цена (во ден.)                        | 85,00      | Акумулирана камата (во ден.)             | 0,00       |  |  |  |  |  |  |  |
| Номинална вредност                            | 0,00 MKD   | Вкупна вредност (во ден.)                | 117.888,35 |  |  |  |  |  |  |  |
| Куповна вредност (во ден.)                    | 107.092,08 | Нереализирана добивка / загуба (во ден.) | 10.796,27  |  |  |  |  |  |  |  |
| Купена акумул. камата (во ден.)               | 0,00       | % промена од купување на хв              | 12,60%     |  |  |  |  |  |  |  |
| Трансакциони трошоци (во ден.)                | 0,00       | % од вредноста на вложувањата            | 0,30%      |  |  |  |  |  |  |  |

Повеќе информации на : [www.bestnet.com.mk](http://www.bestnet.com.mk)

Продуктот на Македонската берза **МБ МОНИТОР** е интернет сервис наменет за информирање и едуцирање на јавноста за прашања од областа на пазарот на хартии од вредност.

| Берзи                               | ДНЕВЕН ПРОМЕТ И ВРЕДНОСТ НА ИНДЕКСИ |                   |            |                   |
|-------------------------------------|-------------------------------------|-------------------|------------|-------------------|
|                                     | Датум                               | Вкупен промет EUR | Датум      | Вкупен промет EUR |
| Македонска берза АД Скопје          | 20.02.2012                          | 226.093           | 21.02.2012 | 227.367           |
| Београдска берза d.d. Beograd       | 20.02.2012                          | 696.384           | 21.02.2012 | 698.899           |
| Zagrebačka berza d.d.               | 20.02.2012                          | 1.869.296         | 21.02.2012 | 1.847.965         |
| Ljubljanska berza, d. d., Ljubljana | 20.02.2012                          | 668.420           | 21.02.2012 | 970.970           |
| Банкарска берза                     | 20.02.2012                          | 131.573           | 21.02.2012 | 131.559           |
| Сампурска берза                     | 20.02.2012                          | 43.384            | 21.02.2012 | 37.280            |
| Монтепелоберза АД                   | 20.02.2012                          | 88.191            | 21.02.2012 | 131.882           |

| Индекси    | ВРЕДНОСТ НА ИНДЕКСИ |                    |            |                    |
|------------|---------------------|--------------------|------------|--------------------|
|            | Датум               | Вредност на индекс | Датум      | Вредност на индекс |
| INDEX      | 20.02.2012          | 1.062,73           | 21.02.2012 | 1.070,88           |
| BILEX      | 20.02.2012          | 541,82             | 21.02.2012 | 538,18             |
| SKINDEX    | 20.02.2012          | 1.736,80           | 21.02.2012 | 1.752,16           |
| BVBOR      | 20.02.2012          | 376,31             | 21.02.2012 | 369,49             |
| BIBEX      | 20.02.2012          | 802,80             | 21.02.2012 | 810,77             |
| BANKINDEX  | 20.02.2012          | 788,88             | 21.02.2012 | 788,76             |
| MONEX 20   | 20.02.2012          | 5.630,81           | 21.02.2012 | 6.595,46           |
| SBIFX      | 20.02.2012          | 310,59             | 21.02.2012 | 309,26             |
| ATX        | 20.02.2012          | 2.240,38           | 21.02.2012 | 2.224,48           |
| CAC40      | 20.02.2012          | 3.472,54           | 21.02.2012 | 3.465,24           |
| DAK        | 20.02.2012          | 6.948,25           | 21.02.2012 | 6.908,18           |
| FTSE100    | 20.02.2012          | 5.955,51           | 21.02.2012 | 5.930,20           |
| DOWJONES   | 20.02.2012          | 12.849,87          | 21.02.2012 | 12.865,89          |
| SAPX50     | 20.02.2012          | 1.381,23           | 21.02.2012 | 1.382,21           |
| NIKKEI 250 | 20.02.2012          | 9.485,01           | 21.02.2012 | 9.460,02           |

### МБ МОНИТОР во себе содржи:

- Дневни прегледи со сумарни податоци од тргувањето на Македонска берза
- Неделни прегледи со сумарни податоци од тргувањето на Македонска берза
- Дневни прегледи со податоци од тргувањето на регионалните берзи
- Месечни прегледи со податоци од тргувањето на регионалните берзи
- Податоци презентирани во Excel, Power Point, Word

Повеќе информации на : [www.mbmonitor.com.mk](http://www.mbmonitor.com.mk)



КОМЕРЦИЈАЛЕН ОГЛАС

## НАГРАДНА ИГРА

# БИЗНИС СО VISA ЗА ДОБИВКА !

Освојте шанса за вредни награди со секоја трансакција во трговија од најмалку 1.500,00 денари со Visa деловните картички на Комерцијална банка

ВАУЧЕР ЗА ПАТУВАЊЕ

**100.000,00**  
денари

Слатко изненадување  
25 декорирани торти  
25 торти со лого

Подарок-картички  
Skopje City Mall  
20 x 3.000,00 ден.

Bo Bowling team building  
5 x 10.000,00 ден.

Neptun ваучер  
3 x 25.000,00 ден.

**VISA**



комерцијална банка  
аџ скопје

Комерцијална банка заедно со Visa International во период од 27.06.2013 до 17.08.2013 година ја наградува довербата на корисниците на деловни платежни картички со доделување на вредни награди. Наградното извлекување ќе се изврши на 20.08.2013 година, а списокот на добитници ќе биде објавен на веб-страницата на Банката ([www.kb.com.mk](http://www.kb.com.mk)) во рок од 3 (три) дена по извлекувањето на наградите. Наградната игра се однесува само на трансакции направени во Република Македонија. Подарок-картичките за трговскиот центар Skopje City Mall може да се искористат во продажни места со кои Банката има склучено договор. Правилата на наградната игра се во целост објавени на [www.kb.com.mk](http://www.kb.com.mk)

[www.kb.com.mk](http://www.kb.com.mk) контакт центар: (02) 3 296 800



МАКЕДОНСКА БЕРЗА  
MACEDONIAN STOCK EXCHANGE