

# МЕСЕЧЕН СТАТИСТИЧКИ БИЛТЕН

## ЈУНИ 2013

Пазарна капитализација : 112.134.244.670

Промет : 347.677.904

Број на трансакции: 1.271

МБИ10: 1.745,48

↓0,74%

↑1,46%

↑9,10%

↑0,28%

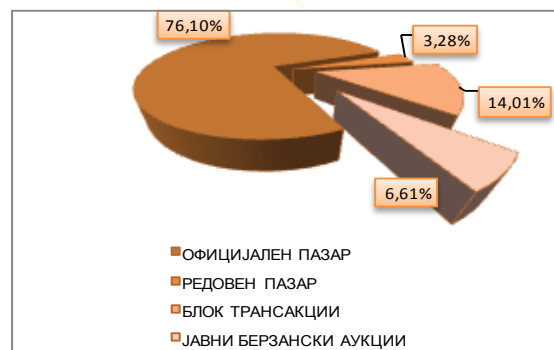
### БЕРЗАНСКИ ПОКАЗАТЕЛИ

ПРОМЕТ (денари)	Мај 2013	Јуни 2013	% на промена
<b>КЛАСИЧНО ТРГУВАЊЕ</b>	<b>304.096.774</b>	<b>275.992.431</b>	<b>-9,24</b>
АКЦИИ	116.231.768	114.473.776	-1,51
ОБВРЗНИЦИ	187.865.006	161.518.655	-14,02
ПРОСЕЧЕН ДНЕВЕН ПРОМЕТ (денари)	16.005.093	14.525.917	-9,24
ПРОСЕЧЕН ДНЕВЕН БРОЈ НА ТРАНСАКЦИИ	61	66	8,20
<b>БЛОК ТРАНСАКЦИИ</b>	<b>38.588.012</b>	<b>48.707.361</b>	<b>26,22</b>
<b>ЈАВНИ БЕРЗАНСКИ АУКЦИИ</b>	<b>-</b>	<b>22.978.113</b>	<b>-</b>
<b>ВКУПНО</b>	<b>342.684.786</b>	<b>347.677.904</b>	<b>1,46</b>
<b>БРОЈ НА ТРАНСАКЦИИ</b>			
КЛАСИЧНО ТРГУВАЊЕ	1.162	1.263	8,69
БЛОК ТРАНСАКЦИИ	3	2	-33,33
ЈАВНИ БЕРЗАНСКИ АУКЦИИ	-	6	-
<b>ВКУПНО</b>	<b>1.165</b>	<b>1.271</b>	<b>9,10</b>
<b>ПАЗАРНА КАПИТАЛИЗАЦИЈА ( денари)</b>			
<b>ПАЗАРНА КАПИТАЛИЗАЦИЈА НА АКЦИИ</b>	<b>112.969.799.282</b>	<b>112.134.244.670</b>	<b>-0,74</b>
КОТАЦИЈА*	26.477.670.826	92.625.065.228	249,82
ПАЗАР НА АДПОИ*	86.492.128.456	19.509.179.442	-77,44
<b>ПАЗАРНА КАПИТАЛИЗАЦИЈА НА ОБВРЗНИЦИ</b>	<b>8.199.397.172</b>	<b>6.451.013.591</b>	<b>-21,32</b>
<b>ВКУПНО ПАЗАРНА КАПИТАЛИЗАЦИЈА</b>	<b>121.169.196.454</b>	<b>118.585.258.261</b>	<b>-2,13</b>
<b>МБИ10</b>	<b>1.740,69</b>	<b>1.745,48</b>	<b>0,28</b>
<b>МБИД</b>	<b>2.219,78</b>	<b>2.140,51</b>	<b>-3,57</b>
<b>ОМБ</b>	<b>121,48</b>	<b>120,33</b>	<b>-0,95</b>
<b>БРОЈ НА КОТИРАНИ ДРУШТВА</b>	<b>32</b>	<b>88</b>	<b>175,00</b>
<b>БРОЈ НА ДЕНОВИ НА ТРГУВАЊЕ</b>	<b>19</b>	<b>19</b>	<b>0</b>

\*Состојба при која треба да се има предвид котацијата на нови акции на подсегментот Задолжителна котација

### СТРУКТУРА НА ПРОМЕТ

Пазарен сегмент	Промет (денари)	Промет (ЕВРА)	% на учество	Број на трансакции
Официјален пазар	264.599.971	4.290.619	76,10	1.152
Редовен пазар	11.392.460	184.752	3,28	111
Блок трансакции	48.707.361	789.945	14,01	2
Јавни берзански аукции	22.978.113	372.761	6,61	6
<b>Вкупно</b>	<b>347.677.904</b>	<b>5.638.077</b>	<b>100,00</b>	<b>1.271</b>



# МЕСЕЧЕН СТАТИСТИЧКИ БИЛТЕН

## НАЈТРУВАНИ АКЦИИ НА ОФИЦИЈАЛЕН ПАЗАР

Хартија од вредност	Макс (денари)	Мин (денари)	Просечна цена (денари)	Количина	Промет во денари	Промет во ЕВРА	% Учество во прометот	Број на транс.	Пазарна капитализација (денари)
Комерцијална банка Скопје	2.002,00	1.980,00	1.998,21	16.463	32.917.318	533.855	31,93	199	4.555.171.213
Алкалоид Скопје	4.440,00	4.300,00	4.405,44	5.164	22.746.803	368.851	22,07	158	6.263.815.431
Макпетрол Скопје	17.300,00	14.065,00	15.333,73	908	13.768.950	223.273	13,36	142	1.926.770.285
РЖ Услуги Скопје	115,00	111,00	113,67	92.920	10.685.600	173.292	10,37	9	180.741.820
ТТК Банка АД Скопје	750,00	706,00	729,68	7.730	5.591.182	90.647	5,42	41	653.679.360
Македонски Телеком Скопје	508,00	501,00	505,03	9.579	4.839.777	78.477	4,70	45	48.614.221.155
Македонијатурист Скопје	3.150,00	3.100,00	3.106,91	804	2.514.600	40.772	2,44	15	1.401.965.700
Тутунска банка Скопје	2.252,00	2.220,00	2.234,00	1.028	2.284.436	37.034	2,22	4	1.923.345.372
Стопанска банка Битола	1.500,00	1.400,00	1.441,94	916	1.355.835	21.986	1,32	18	547.367.800
Макстил Скопје	94,00	85,00	90,48	13.582	1.223.930	19.846	1,19	36	1.308.460.940
Останати				14.399	12.791.207	207.431	12,41	144	25.249.526.152
<b>Вкупно</b>				<b>163.493</b>	<b>110.719.638</b>	<b>1.795.464</b>	<b>100,00</b>	<b>811</b>	<b>92.625.065.228</b>

## АКЦИИ НА ОФИЦИЈАЛЕН ПАЗАР— НАЈГОЛЕМ ПОРАСТ/ПАД

Акција	Просечна цена (денари) 31.05.2013	Просечна цена (денари) 30.06.2013	% на промена
<b>НАЈГОЛЕМ ПОРАСТ</b>			
Тутунски комбинат Прилеп	200,00	291,00	45,50
Макпетрол Скопје	15.320,00	17.144,83	11,91
РЖ Услуги Скопје	108,00	115,00	6,48
Фершпед Скопје	42.100,00	43.500,00	3,33
Тетекс Тетово	370,00	379,00	2,43
<b>НАЈГОЛЕМО ОПАЃАЊЕ</b>			
Бетон Скопје	4.400,00	3.800,00	-13,64
Винарска визба Тиквеш Скопје	1.914,00	1.700,00	-11,18
Охридска банка Охрид	1.134,00	1.012,00	-10,76
Топлификација Скопје	1.499,00	1.350,00	-9,94
Стопанска банка Битола	1.483,04	1.400,00	-5,60

## ПРЕГЛЕД НА ТРГУВАЊЕ СО ОБВРЗНИЦИ

	МАКС (%)	МИН (%)	Последна просечна дневна цена (%)	Последен датум на тргување	Обем (ХВ во ЕВРА)	Промет (денари)	Промет (ЕВРА)	Принос до достасување на обврзницата*
Обврзници на РМ за денационал. (RMDEN03)	96,50	96,10	96,10	18.06.2013	1.430	85.027	1.379	-
Обврзници на РМ за денационал. (RMDEN04)	95,00	93,00	95,00	27.06.2013	49.990	2.920.157	47.355	5,76%
Обврзници на РМ за денационал. (RMDEN05)	95,00	93,00	93,00	26.06.2013	93.206	5.447.153	88.339	5,99%
Обврзници на РМ за денационал. (RMDEN06)	94,00	93,50	94,00	18.06.2013	174.057	10.035.737	162.753	4,70%
Обврзници на РМ за денационал. (RMDEN07)	92,50	91,00	92,50	12.06.2013	75.422	4.299.710	69.730	4,85%
Обврзници на РМ за денационал. (RMDEN08)	90,00	90,00	90,00	05.06.2013	3.014	167.286	2.713	5,33%
Обврзници на РМ за денационал. (RMDEN09)	90,20	90,00	90,20	18.06.2013	14.680	815.270	13.220	4,86%
Обврзници на РМ за денационал. (RMDEN10)	90,00	89,00	90,00	17.06.2013	19.234	1.058.767	17.169	4,61%
Обврзници на РМ за денационал. (RMDEN11)	90,00	88,00	89,86	26.06.2013	54.482	2.976.033	48.258	4,37%
Обврзници на РМ за денационал. (RMDEN12)	91,00	87,00	89,10	28.06.2013	2.463.655	133.713.514	2.168.115	3,91%

\*Моделот на калкулација го покажува годишниот просечен принос до достасување на обврзници со рок на достасување над 1 година и е прилагоден на карактеристиките на обврзниците. Датум на пресметување е 30.06.2013 година, со последната просечна цена на тргување на обврзниците

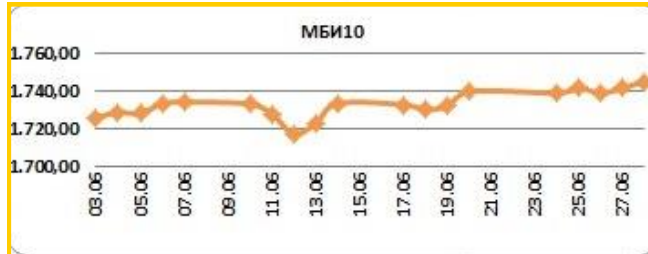


# МЕСЕЧЕН СТАТИСТИЧКИ БИЛТЕН

## МБИ10

**Вредност на 30.06.2013** **1.745,48**

Максимална вредност во Јуни (28.06.2013)	1.754,48
Минимална вредност во Јуни (12.06.2013)	1.717,55
% на месечна промена	0,28
% на промена од 31.12.2012	0,83

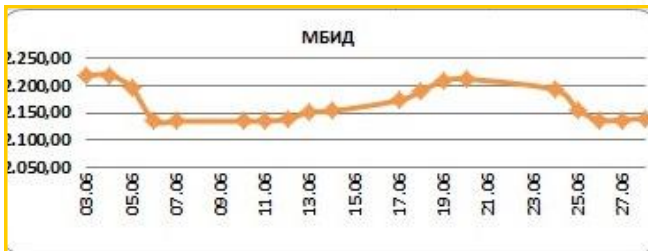


Се за Македонскиот Берзански Индекс МБИ10 на:  
<http://www.mse.com.mk/Indicies.aspx?Index=MBI10>

## МБИД

**Вредност на 30.06.2013** **2.140,51**

Максимална вредност во Јуни (04.06.2013)	2.219,95
Минимална вредност во Јуни (06.06.2013)	2.135,18
% на месечна промена	-3,57
% на промена од 31.12.2012	23,38

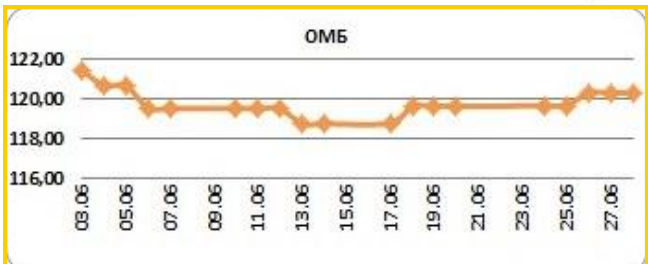


Се за Индексот на јавно поседувани друштва МБИД на:  
<http://www.mse.com.mk/Indicies.aspx?Index=MBID>

## ОМБ

**Вредност на 30.06.2013** **120,33**

Максимална вредност во Јуни (03.06.2013)	121,48
Минимална вредност во Јуни (13.06.2013)	118,77
% на месечна промена	-0,95
% на промена од 31.12.2012	1,45



Се за Индексот за обврзници на Македонската берза ОМБ на:  
<http://www.mse.com.mk/Indicies.aspx?Index=OMB>

### Елементи на МБИ10

Елементи на МБИ10	Вкупен промет (денари)	Обем	Број на трансакции	Последна дневна просечна цена	% на месечна промена на цена
Алкалоид АД Скопје	22.746.803	5.164	158	4.376,15	-0,54
Гранит АД Скопје	979.345	2.446	29	396,00	-2,22
Комерцијална банка АД Скопје	32.917.318	16.463	199	1.998,70	-0,06
Макпетрол АД Скопје	13.768.950	908	142	17.144,83	11,91
Македонијатурист АД Скопје	2.514.600	804	15	3.100,00	0,00
Стопанска банка АД Битола	1.355.835	916	18	1.400,00	-5,60
Макстил АД Скопје	1.223.930	13.582	36	89,48	-2,51
Топлификација АД Скопје	82.350	61	2	1.350,00	-9,94
ТТК Банка АД Скопје	5.591.182	7.730	41	720,00	1,27
Реплек АД Скопје	209.500	5	1	41.900,00	0,00

### Елементи на МБИД

Елементи на МБИД	Вкупен промет (денари)	Обем	Број на трансакции	Последна дневна просечна цена	% на месечна промена на цена
ФЗЦ 11 Октомври Куманово	76.780	174	3	412,00	-15,92
КЛУБИ Македонија Скопје	2.716.000	1.358	9	2.000,00	0,00
Прилепска Пиварница Прилеп	82.000	10	1	8.200,00	0,00
Раде Кончар Скопје	4.287.953	2.090	24	2.010,00	30,10
Арцелормиттал Скопје (ХРМ) Скопје	61.500	1.500	4	40,00	-13,04
Арцелормиттал Скопје (ЦРМ) Скопје	80.408	1.748	4	46,00	-11,54
Стопанска банка Скопје	53.200	350	2	152,00	1,33
Македонски Телеком Скопје	5.674.261	11.230	56	507,25	0,45
Тутунска банка Скопје	2.949.996	1.328	12	2.252,00	-1,66
Трготекстил малопродажба Скопје	0	0	0	104,00	0,00
Универзална Инвестициона Банка Скопје	74.400	93	1	800,00	-28,57

### Елементи на ОМБ

Елементи на ОМБ	Вкупен промет (денари)	Обем	Број на трансакции	Последна дневна просечна цена	% на месечна промена на цена
Обврзници на РМ за денационал. (RMDEN04)	2.920.157	49.990	4	95,00	-2,96
Обврзници на РМ за денационал. (RMDEN05)	5.447.153	93.206	9	93,00	-3,02
Обврзници на РМ за денационал. (RMDEN06)	10.035.737	174.057	22	94,00	0,00
Обврзници на РМ за денационал. (RMDEN07)	4.299.710	75.422	7	92,50	1,65
Обврзници на РМ за денационал. (RMDEN08)	167.286	3.014	3	90,00	-0,55
Обврзници на РМ за денационал. (RMDEN09)	815.270	14.680	6	90,20	0,22
Обврзници на РМ за денационал. (RMDEN10)	1.058.767	19.234	7	90,00	1,12
Обврзници на РМ за денационал. (RMDEN11)	2.976.033	54.482	26	89,86	-0,16
Обврзници на РМ за денационал. (RMDEN12)	133.713.514	2.463.655	312	89,10	2,51



# МЕСЕЧЕН СТАТИСТИЧКИ БИЛТЕН

## ПОКАЗАТЕЛИ ЗА КОТИРАНИТЕ ДРУШТВА ОД МБИ10

Друштво	Коефициент цена на акција/ добивка по акција <sup>1</sup>	Дивиденден принос <sup>2</sup>	Учество на странски инвеститори во основна главнина во		Промена
			Јуни 2013	Мај 2013	
Алкалоид АД Скопје	10,58	4,25%	9,81%	9,89%	-0,08%
Гранит АД Скопје	4,18	0,00%	15,65%	15,62%	0,03%
Комерцијална банка АД Скопје	8,11	5,00%	49,72%	50,48%	-0,76%
Макпетрол АД Скопје	/	0,00%	8,23%	8,27%	-0,04%
Македонијатурист АД Скопје	7,06	6,52%	0,81%	0,81%	0,00%
Стопанска банка АД Битола	/	0,00%	9,50%	9,64%	-0,14%
Макстил АД Скопје	/	0,00%	82,90%	82,88%	0,02%
Топлификација АД Скопје	59,86	0,00%	20,48%	20,48%	0,00%
ТТК Банка АД Скопје	92,54	0,00%	25,47%	28,18%	-2,71%
Реплек АД Скопје	6,83	9,52%	19,85%	19,85%	0,00%

[1] Цена на акција на последен ден на тргување/Добивка по акција

[2]Показателите се пресметани со користење на податоци од последните Ревидирани финансиски извештаи и последната исплатена дивиденда.

## СТРАНКИ ИНВЕСТИТОРИ НА ОФИЦИЈАЛНИОТ ПАЗАР НА БЕРЗАТА

Јуни 2013	Странски правни лица		Странски физички лица		Вкупно странски инвеститори Јуни 2013	Вкупно странски инвеститори Мај 2013	Промена*
	Јуни 2013	Јуни 2013	Јуни 2013	Јуни 2013			
Акции [3]	20,36%	1,53%	21,89%	22,38%	-0,49%		
Обврзници[4]	0,12%	0,14%	0,25%	0,19%	0,06%		
Вкупно Официјален пазар	18,91%	1,43%	20,34%	17,52%	2,82%		

[3] Состојба на последен ден на тргување во месецот, според податоците добиени од Централниот депозитар за хартии од вредност, а која се однесува на учество на странските инвеститори во вкупната главнина на друштвото

[4]Состојба на последен ден на тргување во месецот, според податоците добиени од Централниот депозитар за хартии од вредност, а која се однесува на учество на странските инвеститори во вкупната номинална вредност на обврзниците

\*Состојба при која треба да се има предвид котацијата на нови акции на подсегментот Задолжителна котација и намалената главнина на обврзниците.

## УЧЕСТВО НА СТРАНКИТЕ И ДОМАШНИТЕ ИНВЕСТИТОРИ ВО ВКУПНИОТ ПРОМЕТ НА БЕРЗАТА [5] \*

	КУПУВАЊЕ % на учество		ПРОДАВАЊЕ % на учество	
	Странски физички лица	Странски правни лица	Вкупно странски	Домашни физички лица
Странски физички лица	0,94%	1,27%	2,64%	19,68%
Странски правни лица	2,64%	19,68%	3,58%	20,95%
<b>Вкупно странски</b>	<b>3,58%</b>	<b>20,95%</b>	21,49%	37,30%
Домашни физички лица	21,49%	37,30%	74,92%	41,75%
Домашни правни лица	74,92%	41,75%	96,42%	79,05%
<b>Вкупно домашни</b>	<b>96,42%</b>	<b>79,05%</b>		

[5]Состојба на последен ден на тргување во месецот, според податоците добиени од Централниот депозитар за хартии од вредност а која се однесува на учеството на странските и домашните инвеститори во вкупниот промет остварен на Берзата.

## ПРОМЕТ НА ЧЛЕНКИТЕ НА МАКЕДОНСКА БЕРЗА ВО ДЕНАРИ

Членка	Членка	Класично тргување	% Класично тргување	Блокови		Јавни берзански аукции		Вкупно
				Блокови	% Блокови	Јавни берзански аукции	% Јавни берзански аукции	
Еурохаус АД Скопје	EH	139.949.116	25,35	62.409.528	64,07	0	0,00	202.358.644
ИЛИРИКА ИНВЕСТМЕНТС АД Скопје	IL	115.800.656	20,98	0	0,00	0	0,00	115.800.656
ИНОВО БРОКЕР АД Скопје	IN	112.217.215	20,33	0	0,00	2.424.330	10,55	114.641.545
Комерцијална банка АД Скопје	KB	56.570.297	10,25	17.502.597	17,97	7.694.150	33,48	81.767.044
ТТК Банка Скопје	TK	19.127.298	3,47	17.502.597	17,97	12.021.250	52,32	48.651.145
Стопанска банка АД Скопје	SB	25.020.238	4,53	0	0,00	0	0,00	25.020.238
ИНВЕСТБРОКЕР АД Скопје	MI	21.773.183	3,94	0	0,00	0	0,00	21.773.183
Алта Виста брокер АД Скопје	AV	16.547.629	3,00	0	0,00	0	0,00	16.547.629
НЛБ Тутунска банка АД Скопје	TN	14.083.127	2,55	0	0,00	838.383	3,65	14.921.510
Мој Брокер АД Скопје	MO	13.507.979	2,45	0	0,00	0	0,00	13.507.979
Поштел Брокер АД Скопје	PT	6.243.242	1,13	0	0,00	0	0,00	6.243.242
ЕУРОБРОКЕР АД Скопје	EU	4.190.463	0,76	0	0,00	0	0,00	4.190.463
Фершпед Брокер АД Скопје	FR	3.381.765	0,61	0	0,00	0	0,00	3.381.765
Пеон Брокер АД Скопје	PE	2.553.196	0,46	0	0,00	0	0,00	2.553.196
Централна кооперативна банка АД Скопје	SL	1.019.459	0,18	0	0,00	0	0,00	1.019.459
<b>Вкупно</b>		<b>551.984.862</b>	<b>100,00</b>	<b>97.414.722</b>	<b>100,00</b>	<b>22.978.113</b>	<b>100,00</b>	<b>672.377.696</b>

Кај сите трансакции освен Јавните берзански аукции за државни хартии од вредност се применува двојно пресметување (и при купување и при продавање), со цел да е опфатено учеството на брокерските куќи во прометот и при вкврстените трансакции. Со оглед на тоа што од 13-ти Јуни 2003 година од продажната страна при тргувањето со акции и удели во сопственост на државата се јавува Македонската Берза АД Скопје, нема да важи правилото на двојно пресметување кај државата, туку ќе се земе предвид само тргувањето од куповната страна.



# МЕСЕЧЕН СТАТИСТИЧКИ БИЛТЕН

## КАКО ПОТСЕТУВАЊЕ

Продуктот на Македонската берза **БЕСТНЕТ АНАЛИТИКА** е современ интернет сервис кој им помага на инвеститорите во градење на компетентни стратегии за вложување и носење на квалитетни инвестициски одлуки.

### БЕСТНЕТ АНАЛИТИКА во себе

содржи:

- Податоци за повеќе од **100** компании со кои се тргува на Македонската берза
- Повеќе од **70** најразлични финансиски показатели за компании и повеќе од **40** показатели за банки
- Следење и споредување на вредностите за последните **3** години
- Следење на резултатите по квартали
- Податоци во денари, евра и долари
- Податоци за исплатените дивиденди на компаниите за последните **4** години
- Податоци за најголемите акционери на компанијата
- Податоци за органите на управување на компанијата
- Податоци за поврзаните компании
- Споредување и следење на поголем број на финансиски показатели
- Следење на показателите по сектори и индустриски гранки
- Графички приказ на техничките индикатори
- Преку **40** технички индикатори и осцилатори
- Следење на вложувањата, утврдување на нивната моментална вредност
- Пресметка на добивките/загубите на нереализираните трансакции
- Пресметка на добивките/загубите од извршените тргувања
- Симулирани портфолија

Примажи од:	Примажи до:	Освежи	Назад кон листа со портфолио							
Вредност на портфолио по транс.		Вредност на портфолио по ХВ		Реализирани добивки/загуби по транс.	Наплатена вредност					
Шифра на ХВ	Датум на трансакција	Број на трансакција	Количина	Куповна вредност - вкупно (во ден.)	Датум на последна цена	Последна просечна цена	Вкупна вредност (во ден.)	Нереализирана добивка / загуба (во ден.)	% промена од купување на хв	% од вредноста на вложувања
<b>скратен преглед на поединечна трансакција</b>										
ГРТ	17.02.2009	X52515136					1.800.000,00		133,33%	3,74%
ТЕЛ	11.06.2009	1235649	600,00	360.000,00	11.2009	653,11	391.866,00		8,85%	1,00%
<b>детален преглед на поединечна трансакција</b>										
Македонски Телеком Скопје (ТЕЛ)										
Тип на хартија: Share										
Датум на трансакција: 11.06.2009										
Број на трансакција: 1235649										
Количина: 600,00										
Куповна цена (во ден.): 600,00										
Номинална вредност: 0,00 MKD										
Куповна вредност (во ден.): 360.000,00										
Купена акумул. камата (во ден.): 0,00										
Трансакциони трошоци (во ден.): 500,00										
НПТ: 14.08.2009 1314-9 100,00 6.500.000,00 21.01.2009 120.334,50 12.033.450,00 5.533.450,00 85,13%										
КМБ: 11.05.2009 кмб 9.896.310,00 48,87%										
АЛК: 28.05.2009 алко 1.000,00 4.800.000,00 21.01.2009 10.614,52 6.614.520,00 145,31%										
ИМДЕН01: 11.07.2008 1919 2.250,00 107.092,08 27.11.2007 85,00 117.886,38 11.198,57 10,08%										
P.Македонија - денационализиција 01 (ИМДЕН01)										
Тип на хартија: Bond										
Датум на трансакција: 11.07.2008										
Број на трансакција: 1919										
Количина: 1										
Куповна цена (во %): 107.092,08										
Куповна вредност (во ден.): 107.092,08										
Купена акумул. камата (во ден.): 0,00										
Трансакциони трошоци (во ден.): 85,00										

Опис на хв	Официјален пазар	Последно тргување	Податоци од тргувањето
Пазарен сегмент	Берзанска котација - обични акции	Цена на отварање	22.02.2012
Пазарен подсегмент	обични акции	Цена на затварање	4.200,00
Тип на хв	МКАЛКА101011	Највисока цена	4.200,00
ISIN број	1431353	Најниска цена	4.121,00
Вкупни издадени хв	ALK	Просечна цена во ден	4.187,03
Шифра на хв	25,56 EUR	Количина	67
Номинална вредност		Пронет	280.531,00
		Трансакции	5
<b>Дејкења на цената и прометот</b>			
Највисока цена во пос. 52 недели	4.599,00	Коефициент цена / добивка	10,43
Најниска цена во пос. 52 недели	3.799,00	Дивиденден принос	3,98%
% промена во пос. 30 дена	8,48%	Коефициент цена / Книговодствена вредност по акција	0,91
% промена во пос. 3 месеци	6,98%	Коефициент цена / Акумулирана добивка по акција	2,62
% промена во пос. 6 месеци	0,80%	Коефициент цена / Приходи од продажба	1,01
% промена во пос. 1 година	-4,07%	Коефициент цена / вливини од оперативни активности	13,59
Прочетен дневен промет во пос. 30 дена	645.146,23	Коефициент цена / оперативна добивка	8,93
Прочетен дневен промет во пос. 3 месеци	812.362,12	Коефициент цена / EBITDA	6,35
Прочетен дневен промет во тековната година	626.836,29	Највисок P/E во пос. 52 недели	11,46
Прочетен дневен промет во пос. 52 недели	1.304.591,88	Најнисок P/E во пос. 52 недели	9,47
		Нето добивка по акција за пос. 12 месеци	430,59
		Коефициент цена / добивка за пос. 12 месеци	9,72

Повеќе информации на : [www.bestnet.com.mk](http://www.bestnet.com.mk)

Продуктот на Македонската берза **МБ МОНИТОР** е интернет сервис наменет за информирање и едуцирање на јавноста за прашања од областа на пазарот на хартии од вредност.

БЕРЗИ ДНЕВЕН ПРОМЕТ И ВРЕДНОСТ НА ИНДЕКСИ					
Берза	Фев.12		Фев.12		% на промена во однос на прилегајќиот ден
	Датум	Вкупен промет EUR	Датум	Вкупен промет EUR	
Македонска берза АД Скопје	20.02.2012	286.899	21.02.2012	297.367	0,36
Београдска берза д.д. Београд	20.02.2012	486.484	21.02.2012	488.889	19,49
Загребска берза д.д.	20.02.2012	1.860.298	21.02.2012	1.847.965	52,85
Љубљанска берза, д.д. Љубљана	20.02.2012	466.440	21.02.2012	470.490	45,28
Варшавска берза	20.02.2012	131.579	21.02.2012	131.959	-0,16
Биржа на вредности	20.02.2012	44.844	21.02.2012	47.280	12,19
Мотелска берза АД	20.02.2012	88.175	21.02.2012	11.882	-26,81

Индекс	Фев.12		Фев.12		% на промена во однос на прилегајќиот ден	% на неделна промена	% на месечна промена од 31.12. (YTD)	% на годишен промен (YTY)
	Датум	Вредност на индекс	Датум	Вредност на индекс				
INDEX	20.02.2012	2.092,75	21.02.2012	2.078,84	-0,67	2,09	20,12	2,02
BELX	20.02.2012	341,82	21.02.2012	338,18	-10,67	0,30	7,43	7,84
STOXX	20.02.2012	1.736,40	21.02.2012	1.754,16	1,00	1,40	1,56	0,80
ВУТВОР	20.02.2012	379,20	21.02.2012	369,49	-6,88	-0,29	-0,32	-4,09
ВИБВ	20.02.2012	802,80	21.02.2012	810,77	0,99	0,42	-1,13	-7,48
ВАНДИ	20.02.2012	788,60	21.02.2012	788,79	0,09	-1,81	-1,87	-9,61
НОВЕК 10	20.02.2012	9.630,81	21.02.2012	9.595,46	-0,37	0,77	2,72	2,90
БСГКХ	20.02.2012	310,28	21.02.2012	309,26	-6,42	-0,30	-4,22	-3,99
ATX	20.02.2012	2.360,08	21.02.2012	2.214,48	-11,89	1,36	6,83	17,69
CAC40	20.02.2012	3.472,54	21.02.2012	3.465,24	-0,21	2,21	5,03	9,47
СМХ	20.02.2012	8.348,25	21.02.2012	8.308,18	-6,59	2,22	6,96	17,12
FTSE100	20.02.2012	6.980,21	21.02.2012	5.920,36	-6,29	0,81	4,34	6,39
DOJONES	20.02.2012	12.949,87	21.02.2012	12.963,69	0,12	0,48	2,43	6,12
ВАРСА	20.02.2012	1.981,20	21.02.2012	1.980,21	-0,07	0,31	3,79	8,32
НИКЕИ 200	20.02.2012	6.486,04	21.02.2012	6.460,00	-0,21	2,49	7,89	11,62

### МБ МОНИТОР во себе содржи:

- Дневни прегледи со сумарни податоци од тргувањето на Македонска берза
- Неделни прегледи со сумарни податоци од тргувањето на Македонска берза
- Дневни прегледи со податоци од тргувањето на регионалните берзи
- Месечни прегледи со податоци од тргувањето на регионалните берзи
- Податоци презентирани во Excel, Power Point, Word

Повеќе информации на : [www.mbmonitor.com.mk](http://www.mbmonitor.com.mk)

# МЕСЕЧЕН СТАТИСТИЧКИ БИЛТЕН

КОМЕРЦИЈАЛЕН ОГЛАС

## НАГРАДНА ИГРА БИЗНИС СО VISA ЗА ДОБИВКА !

Освојте шанса за вредни награди со секоја трансакција во трговија од најмалку 1.500,00 денари со Visa деловните картички на Комерцијална банка

Слатко изненадување  
25 декорирани торти  
25 торти со лого

Подарок-картички  
Skopje City Mall  
20 x 3.000,00 ден.

Во Bowling team building  
5 x 10.000,00 ден.

Neptun ваучер  
3 x 25.000,00 ден.

ВАУЧЕР ЗА ПАТУВАЊЕ

100.000,00  
денари

VISA



комерцијална банка  
аџ скопје

Комерцијална банка заедно со Visa International во период од 27.06.2013 до 17.08.2013 година ја награднува довербата на корисниците на деловни платежни картички со доделување на вредни награди. Наградното извлекување ќе се изврши на 20.08.2013 година, а списокот на добитници ќе биде објавен на веб-страницата на Банката ([www.kb.com.mk](http://www.kb.com.mk)) во рок од 3 (три) дена по извлекувањето на наградите. Наградната игра се однесува само на трансакции направени во Република Македонија. Подарок-картичките за трговскиот центар Skopje City Mall може да се искористат во продажни места со кои Банката има склучено договор. Правилата на наградната игра се во целост објавени на [www.kb.com.mk](http://www.kb.com.mk)

[www.kb.com.mk](http://www.kb.com.mk) контакт центар: (02) 3 296 800



МАКЕДОНСКА БЕРЗА  
MACEDONIAN STOCK EXCHANGE