

МЕСЕЧЕН СТАТИСТИЧКИ БИЛТЕН

МАЈ 2013

Пазарна капитализација : 121.169.196.454

Промет : 342.684.786

Број на трансакции: 1.165

МБИ10: 1.740,69

↓0,47%

↑112,85%

↓13,70%

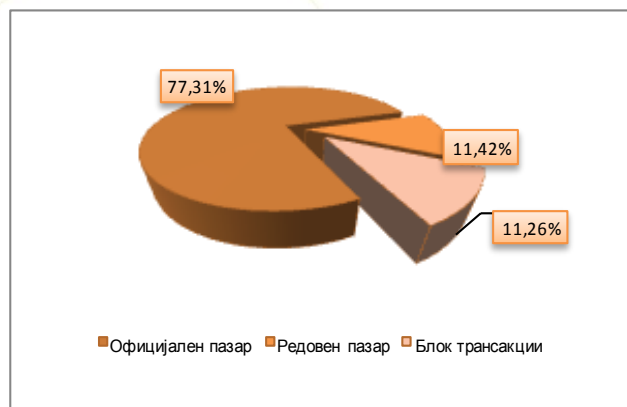
↓1,91%

БЕРЗАНСКИ ПОКАЗАТЕЛИ

ПРОМЕТ (денари)	Април 2013	Мај 2013	% на промена
КЛАСИЧНО ТРГУВАЊЕ	142.835.179	304.096.774	112,90
АКЦИИ	129.577.607	116.231.768	-10,30
ОБВРЗНИЦИ	13.257.572	187.865.006	1.317,04
ПРОСЕЧЕН ДНЕВЕН ПРОМЕТ (денари)	6.492.508	16.005.093	146,52
ПРОСЕЧЕН ДНЕВЕН БРОЈ НА ТРАНСАКЦИИ	61	61	0,00
БЛОК ТРАНСАКЦИИ	18.185.450	38.588.012	112,19
ЈАВНИ БЕРЗАНСКИ АУКЦИИ	-	-	-
ВКУПНО	161.020.629	342.684.786	112,82
БРОЈ НА ТРАНСАКЦИИ			
КЛАСИЧНО ТРГУВАЊЕ	1.346	1.162	-13,67
БЛОК ТРАНСАКЦИИ	4	3	-25,00
ЈАВНИ БЕРЗАНСКИ АУКЦИИ	-	-	-
ВКУПНО	1.350	1.165	-13,70
ПАЗАРНА КАПИТАЛИЗАЦИЈА (денари)			
ПАЗАРНА КАПИТАЛИЗАЦИЈА НА АКЦИИ	114.173.211.902	112.969.799.282	-1,05
БЕРЗАНСКА КОТАЦИЈА-АКЦИИ	27.066.984.704	26.477.670.826	-2,18
ПАЗАР НА АДПОИ	87.106.227.198	86.492.128.456	-0,70
ПАЗАРНА КАПИТАЛИЗАЦИЈА НА ОБВРЗНИЦИ	7.562.184.777	8.199.397.172	8,43
ВКУПНО ПАЗАРНА КАПИТАЛИЗАЦИЈА	121.735.396.679	121.169.196.454	-0,47
МБИ10	1.774,54	1.740,69	-1,91
МБИД	2.303,12	2.219,78	-3,62
ОМБ	120,65	121,48	0,69
БРОЈ НА КОТИРАНИ ДРУШТВА	32	32	0,00
БРОЈ НА ДЕНОВИ НА ТРГУВАЊЕ	22	19	-13,64

СТРУКТУРА НА ПРОМЕТ

Пазарен сегмент	Промет (денари)	Промет (ЕВРА)	% на учество	Број на трансакции
Официјален пазар	264.946.347	4.297.138	77,31	915
Редовен пазар	39.150.427	634.904	11,42	247
Блок трансакции	38.588.012	625.851	11,26	3
Вкупно	342.684.786	5.557.893	100,00	1.165



МЕСЕЧЕН СТАТИСТИЧКИ БИЛТЕН

НАЈТРУВАНИ АКЦИИ НА ОФИЦИЈАЛЕН ПАЗАР

Хартија од вредност	Макс (денари)	Мин (денари)	Просечна цена (денари)	Количина	Промет во денари	Промет во ЕВРА	% Учество во прометот	Број на транс.	Пазарна капитализација (денари)
Алкалоид Скопје	4.450,00	4.300,00	4.394,60	5.834	25.751.037	417.657	33,41	142	6.297.953.200
Комерцијална банка Скопје	2.220,00	1.990,00	2.146,80	10.954	23.200.256	376.255	30,10	150	4.558.134.000
Реплек Скопје	44.500,00	41.900,00	44.128,57	168	7.452.600	120.864	9,67	30	1.086.048.000
Стопанска банка Битола	1.521,00	1.455,00	1.501,38	4.814	7.213.213	116.988	9,36	39	579.834.530
Макпетрол Скопје	19.776,00	13.899,00	15.920,36	278	4.511.449	73.172	5,85	90	1.721.692.240
Гранит Скопје	440,00	405,00	422,96	5356	2.269.570	36.808	2,94	45	1.243.907.685
Македонијатрист Скопје	3.200,00	3.100,00	3.138,73	485	1.522.610	24.693	1,98	18	1.401.965.700
Дуропацк АД Скопје	495,00	495,00	495,00	2.848	1.409.760	22.866	1,83	21	138.105.000
Топлификација Скопје	1.598,00	1.470,00	1.511,12	815	1.234.321	20.017	1,60	30	674.550.000
Фершпед Скопје	43.000,00	42.000,00	42.683,33	11	470.200	7.626	0,61	8	762.557.300
Останати				8.779	2.046.325	33.192	2,65	72	8.012.923.171
Вкупно				40.342	77.081.341	1.250.137	100,00	645	26.477.670.826

АКЦИИ НА ОФИЦИЈАЛЕН ПАЗАР— НАЈГОЛЕМ ПОРАСТ/ПАД

Акција	Просечна цена (денари) 30.04.2013	Просечна цена (денари) 31.05.2013	% на промена
НАЈГОЛЕМ ПОРАСТ			
Макпетрол Скопје	13.516,63	15.320,00	13,34
Тетекс Тетово	350,00	370,00	5,71
Скопски пазар Скопје-приоритетни	1.755,00	1.800,00	2,56
Алкалоид Скопје	4.300,00	4.400,00	2,33
Бетон Скопје	4.300,00	4.400,00	2,33
НАЈГОЛЕМО ОПАЃАЊЕ			
Метропол Охрид	155,00	121,00	-21,94
РЖ Услуги Скопје	130,00	108,00	-16,92
РЖ Институт Скопје	450,00	375,00	-16,67
Комерцијална банка Скопје	2.203,42	2.000,00	-9,23
Скопски Пазар Скопје	3.850,00	3.540,00	-8,05

ПРЕГЛЕД НА ТРГУВАЊЕ СО ОБВРЗНИЦИ

	МАКС (%)	МИН (%)	Последна просечна дневна цена (%)	Последен датум на тргување	Обем (ХВ во ЕВРА)	Промет (денари)	Промет (ЕВРА)	Принос до достасување на обврзницата*
Обврзници на РМ за денационал. (RMDEN03)	96,20	96,20	96,20	23.05.2013	6.103	362.150	5.871	-
Обврзници на РМ за денационал. (RMDEN04)	97,90	97,90	97,90	13.05.2013	781.655	47.192.366	765.240	4,21%
Обврзници на РМ за денационал. (RMDEN05)	95,90	95,50	95,90	28.05.2013	633.933	37.472.230	607.920	4,95%
Обврзници на РМ за денационал. (RMDEN06)	94,10	94,00	94,00	10.05.2013	1.340	77.731	1.261	5,31%
Обврзници на РМ за денационал. (RMDEN07)	91,00	91,00	91,00	09.05.2013	3.111	174.567	2.831	6,11%
Обврзници на РМ за денационал. (RMDEN08)	90,50	90,50	90,50	21.05.2013	5.094	284.310	4.610	5,65%
Обврзници на РМ за денационал. (RMDEN09)	91,90	90,00	90,00	27.05.2013	296.327	16.779.751	272.239	5,32%
Обврзници на РМ за денационал. (RMDEN10)	90,00	89,00	89,00	28.05.2013	2.648	146.636	2.378	5,24%
Обврзници на РМ за денационал. (RMDEN11)	90,00	88,00	90,00	23.05.2013	52.026	2.875.484	46.651	4,57%
Обврзници на РМ за денационал. (RMDEN12)	87,40	86,10	86,92	31.05.2013	1.540.086	82.499.782	1.337.999	4,84%

*Моделот на калкулација го покажува годишниот просечен принос до достасување на обврзници со рок на достасување над 1 година и е прилагоден на карактеристиките на обврзниците. Датум на пресметување е 31.05.2013 година, со последната просечна цена на тргување на обврзниците

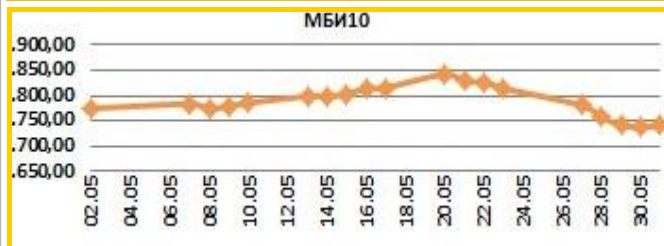


МЕСЕЧЕН СТАТИСТИЧКИ БИЛТЕН

МБИ10

Вредност на 31.05.2013 **1.740,69**

Максимална вредност во Мај (20.05.2013)	1.842,24
Минимална вредност во Мај (30.05.2013)	1.736,52
% на месечна промена	-1,91
% на промена од 31.12.2012	0,55

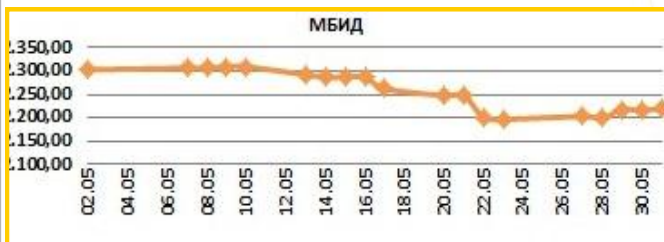


Се за Македонскиот Берзански Индекс МБИ10 на:
<http://www.mse.com.mk/Indicies.aspx?Index=MBI10>

МБИД

Вредност на 31.05.2013 **2.219,78**

Максимална вредност во Мај (09.05.2013)	2.309,38
Минимална вредност во Мај (23.05.2013)	2.196,30
% на месечна промена	-3,62
% на промена од 31.12.2012	27,95

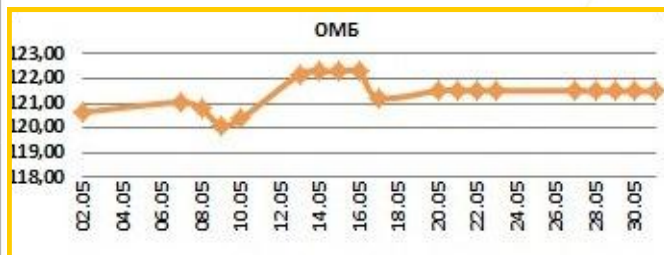


Се за Индексот на јавно поседувани друштва МБИД на:
<http://www.mse.com.mk/Indicies.aspx?Index=MBID>

ОМБ

Вредност на 31.05.2013 **121,48**

Максимална вредност во Мај (14.05.2013)	122,28
Минимална вредност во Мај (09.05.2013)	120,08
% на месечна промена	0,69
% на промена од 31.12.2012	2,42



Се за Индексот за обврзници на Македонската берза ОМБ на:
<http://www.mse.com.mk/Indicies.aspx?Index=OMB>

Елементи на МБИ10	Вкупен промет (денари)	Обем	Број на трансакции	Последна дневна просечна цена	% на месечна промена на цена
Алкалоид Скопје	39.041.037	8.834	143	4.400,00	2,33
Фершпед Скопје	470.200	11	8	42.100,00	-2,09
Гранит Скопје	2.269.570	5.356	45	405,00	-7,6
Комерцијална банка Скопје	23.200.256	10.954	150	2.000,00	-9,23
Макпетрол Скопје	4.511.449	278	90	15.320,00	13,34
Македонијатурист Скопје	1.522.610	485	18	3.100,00	-3,12
Стопанска банка Битола	7.213.213	4.814	39	1.483,04	-2,43
Макстил Скопје	435.568	4.582	19	91,78	-5,38
Топлификација Скопје	1.234.321	815	30	1.499,00	-1,38
ЗК Пелагионија Битола	196.000	80	2	2.450,00	0,00

Елементи на МБИД

Елементи на МБИД	Вкупен промет (денари)	Обем	Број на трансакции	Последна дневна просечна цена	% на месечна промена на цена
ФЗЦ 11 Октомври Куманово	78.250	165	4	490,00	-2,78
КЛУБИ Македонија Скопје	11.700.030	5.850	76	2.000,00	8,35
Прилепска Пиварница Прилеп	187.800	23	4	8.200,00	2,5
Раде Кончар Скопје	1.104.000	724	8	1.545,00	2,93
Арцелормиттал Скопје (ХРМ) Скопје	101.816	2.208	10	46,00	-20,69
Арцелормиттал Скопје (ЦРМ) Скопје	178.280	3.213	12	52,00	-14,75
Стопанска банка Скопје	163.220	1.055	7	150,00	-12,79
Македонски Телеком Скопје	2.982.850	5.937	56	505,00	0,94
Тутунска банка Скопје	233.662	100	5	2.290,00	-3,01
Трготекстил малопродажба Скопје	0	0	0	104,00	0
Универзална Инвестициона Банка Скопје	0	0	0	1.120,00	0,00

Елементи на ОМБ

Елементи на ОМБ	Вкупен промет (денари)	Обем	Број на трансакции	Последна дневна просечна цена	% на месечна промена на цена
Обврзници на РМ за денационал. (RMDEN03)	362.150	6.103	4	96,20	0,00
Обврзници на РМ за денационал. (RMDEN04)	47.192.366	781.655	1	97,90	4,15
Обврзници на РМ за денационал. (RMDEN05)	37.472.230	633.933	43	95,90	0,42
Обврзници на РМ за денационал. (RMDEN06)	77.731	1.340	2	94,00	-0,11
Обврзници на РМ за денационал. (RMDEN07)	174.567	3.111	1	91,00	-0,76
Обврзници на РМ за денационал. (RMDEN08)	284.310	5.094	4	90,50	-7,65
Обврзници на РМ за денационал. (RMDEN09)	16.779.751	296.327	24	90,00	-0,99
Обврзници на РМ за денационал. (RMDEN10)	146.636	2.648	3	89,00	-1,66
Обврзници на РМ за денационал. (RMDEN11)	2.875.484	52.026	22	90,00	0,00



МЕСЕЧЕН СТАТИСТИЧКИ БИЛТЕН

ПОКАЗАТЕЛИ ЗА КОТИРАНИТЕ ДРУШТВА ОД МБИ10

Друштво	Коефициент цена на акција/ добивка по акција ¹	Дивиденден принос ²	Учество на странски инвеститори во основна главнина во		Промена
			Мај 2013	Април 2013	
Алколоид АД Скопје	10,79	4,17%	9,89%	9,69%	0,20%
Гранит АД Скопје	4,27	0,00%	15,62%	15,65%	-0,03%
Комерцијална банка АД Скопје	8,11	5,00%	50,48%	50,72%	-0,24%
Макпетрол АД Скопје	/	0,00%	8,27%	8,24%	0,03%
Македонијатурист АД Скопје	7,06	6,52%	0,81%	0,81%	0,00%
Стопанска банка АД Битола	/	0,00%	9,64%	9,76%	-0,12%
Макстил АД Скопје	/	0,00%	82,88%	82,87%	0,01%
Топлификација АД Скопје	76,05	0,00%	20,48%	20,28%	0,20%
Фершпед АД Скопје	8,60	4,75%	12,04%	12,04%	0,00%
ЗК Пелагонија АД Битола	1,83	0,00%	3,09%	3,09%	0,00%

[1] Цена на акција на последен ден на тргување/Добивка по акција

[2] Показателите се пресметани со користење на податоци од последните Ревидирани финансиски извештаи и последната исплатена дивиденда.

СТРАНКИ ИНВЕСТИТОРИ НА ОФИЦИЈАЛНИОТ ПАЗАР НА БЕРЗАТА

Мај 2013	Странски правни лица	Странски физички лица	Вкупно странски инвеститори	Вкупно странски инвеститори	Промена
	Мај 2013	Мај 2013	Мај 2013	Април 2013	
Акции [3]	21,20%	1,18%	22,38%	22,37%	0,01%
Обврзници[4]	0,10%	0,09%	0,19%	0,20%	-0,01%
Вкупно Официјален пазар	16,58%	0,94%	17,52%	17,76%	-0,20%

[3] Состојба на последен ден на тргување во месецот, според податоците добиени од Централниот депозитар за хартии од вредност, а која се однесува на учество на странските инвеститори во вкупната главнина на друштвото

[4] Состојба на последен ден на тргување во месецот, според податоците добиени од Централниот депозитар за хартии од вредност, а која се однесува на учество на странските инвеститори во вкупната номинална вредност на обврзниците

УЧЕСТВО НА СТРАНКИТЕ И ДОМАШНИТЕ ИНВЕСТИТОРИ ВО ВКУПНИОТ ПРОМЕТ НА БЕРЗАТА [5] *

	КУПУВАЊЕ % на учество	ПРОДАВАЊЕ % на учество
Странски физички лица	1,54%	1,54%
Странски правни лица	8,46%	7,01%
Вкупно странски	10,00%	8,56%
Домашни физички лица	23,56%	45,87%
Домашни правни лица	66,44%	45,57%
Вкупно домашни	90,00%	91,44%

[5] Состојба на последен ден на тргување во месецот, според податоците добиени од Централниот депозитар за хартии од вредност а која се однесува на учеството на странските и домашните инвеститори во вкупниот промет остварен на Берзата.

ПРОМЕТ НА ЧЛЕНКИТЕ НА МАКЕДОНСКА БЕРЗА ВО ДЕНАРИ

Членка	Членка	Класично		Блокови		Вкупно
		тргување	% Класично тргување	Блокови	% Блокови	
ИЛИРИКА ИНВЕСТМЕНТС АД Скопје	IL	367.430.822	60,41	0	0,00	367.430.822
Комерцијална банка АД Скопје	KB	51.347.127	8,44	21.158.176	27,42	72.505.303
ИНОВО БРОКЕР АД Скопје	IN	49.662.479	8,17	0	0,00	49.662.479
НЛБ Тутунска банка АД Скопје	TN	14.315.410	2,35	29.437.848	38,14	43.753.258
ИНВЕСТБРОКЕР АД Скопје	MI	28.784.049	4,73	13.290.000	17,22	42.074.049
Еурохаус АД Скопје	EH	27.434.457	4,51	13.290.000	17,22	40.724.457
Стопанска банка АД Скопје	SB	18.162.260	2,99	0	0,00	18.162.260
Пеон Брокер АД Скопје	PE	17.074.471	2,81	0	0,00	17.074.471
ТТК Банка Скопје	TK	12.971.088	2,13	0	0,00	12.971.088
Алта Виста брокер АД Скопје	AV	6.159.253	1,01	0	0,00	6.159.253
Поштел Брокер АД Скопје	PT	4.966.916	0,82	0	0,00	4.966.916
Фершпед Брокер АД Скопје	FR	3.794.488	0,62	0	0,00	3.794.488
ЕУРОБРОКЕР АД Скопје	EU	3.639.674	0,60	0	0,00	3.639.674
Мој Брокер АД Скопје	MO	2.357.463	0,39	0	0,00	2.357.463
Централна кооперативна банка АД Скопје	SL	93.590	0,02	0	0,00	93.590
Вкупно		608.193.547	100,00	77.176.024	100,00	685.369.571

Кај сите трансакции освен Јавните берзански аукции за државни хартии од вредност се применува двојно пресметување (и при купување и при продавање), со цел да е опфатено учеството на брокерските куќи во прометот и при вкргстените трансакции. Со оглед на тоа што од 13-ти Јуни 2003 година од продажната страна при тргувањето со акции и уделите во сопственост на државата се јавува Македонската Берза АД Скопје, нема да важи правилото на двојно пресметување кај државата, туку ќе се земе предвид само тргувањето од куповната страна.



МЕСЕЧЕН СТАТИСТИЧКИ БИЛТЕН

КАКО ПОТСЕТУВАЊЕ

Продуктот на Македонската берза **БЕСТНЕТ АНАЛИТИКА** е современ интернет сервис кој им помага на инвеститорите во градење на компетентни стратегии за вложување и носење на квалитетни инвестициски одлуки.

БЕСТНЕТ АНАЛИТИКА во себе

содржи:

- Податоци за повеќе од **100** компании со кои се тргува на Македонската берза
- Повеќе од **70** најразлични финансиски показатели за компании и повеќе од **40** показатели за банки
- Следење и споредување на вредностите за последните **3** години
- Следење на резултатите по квартали
- Податоци во денари, евра и долари
- Податоци за исплатените дивиденди на компаниите за последните **4** години
- Податоци за најголемите акционери на компанијата
- Податоци за органите на управување на компанијата
- Податоци за поврзаните компании
- Споредување и следење на поголем број на финансиски показатели
- Следење на показателите по сектори и индустриски гранки
- Графички приказ на техничките индикатори
- Преку **40** технички индикатори и осцилатори
- Следење на вложувањата, утврдување на нивната моментална вредност
- Пресметка на добивките/загубите на нереализираните трансакции
- Пресметка на добивките/загубите од извршените тргувања
- Симулирани портфолија

Примажи од:	Примажи до:	Освежи	Назад кон листа со портфолио							
Вредност на портфолио по транс.		Вредност на портфолио по ХВ		Реализирани добивки/загуби по транс.	Наплатена вредност					
Шифра на ХВ	Датум на трансакција	Број на трансакција	Количина	Куповна вредност - вкупно (во ден.)	Датум на последна цена	Последна просечна цена	Вкупна вредност (во ден.)	Нереализирана добивка / загуба (во ден.)	% промена од купување на хв	% од вредноста на вложувања
скратен преглед на поединечна трансакција										
ГРТТ	17.02.2009	X52515136					1.800.000,00		133,33%	3,74%
ТЕЛ	11.06.2009	1235649	600,00	360.000,00	11.2009	653,11	391.866,00	31.866,00	8,85%	1,00%
Македонски Телеком Скопје (ТЕЛ)										
Тип на хартија		Share		Куповна вредност - вкупно (во ден.)		360.000,00				
Датум на трансакција		11.06.2009		Датум на последна цена		21.01.2009				
Број на трансакција		1235649		Последна просечна цена		653,11				
Количина		600,00		Нето вредност (во ден.)		391.866,00				
Куповна цена (во ден.)		600,00		Акумулирана камата (во ден.)		0,00				
Номинална вредност		0,00 MKD		Вкупна вредност (во ден.)		391.866,00				
Куповна вредност (во ден.)		360.000,00		Нереализирана добивка / загуба (во ден.)		31.866,00				
Купена акумул. камата (во ден.)		0,00		% промена од купување на хв		8,85%				
Трансакционни трошоци (во ден.)		500,00		% од вредноста на вложувања		1,00%				
детален преглед на поединечна трансакција										
МНТ	14.08.2009	1314-9	100,00	6.500.000,00	21.01.2009	120.334,50	12.033.450,00	5.533.450,00	85,13%	18,02%
КМБ	11.05.2009	кмб					9.896.310,00		48,87%	56,15%
АЛК	28.05.2009	алко					2.730.285,00		79,01%	9,70%
АЛК	10.11.2009	алко-продај	1.000,00	4.800.000,00	21.01.2009	10.614,52	6.614.520,00	1.614.520,00	145,36%	11,09%
ИМДЕН01	11.07.2008	1919	2.250,00	107.092,08	27.11.2007	85,00	117.886,38	11.198,57	10,08%	0,30%
Р.Македонија - диванационализација 01 (ИМДЕН01)										
Тип на хартија		Bond		Куповна вредност - вкупно (во ден.)		107.092,08				
Датум на трансакција		11.07.2008		Датум на последна цена		27.11.2007				
Број на трансакција		1919		Последна просечна цена		85,00				
Количина				Опис на хв						
Куповна цена (во %)				Лазарен сегмент		Официјален пазар		Податоци од тргувањето		
Куповна вредност (во ден.)				Лазарен подсегмент		Берзанска котација - обични акции		Последно тргување		
Купена акумул. камата (во ден.)				Тип на хв		обични акции		Цена на отварање		
Трансакционни трошоци (во ден.)				ISIN број		MKALKA101011		Цена на затварање		
				Вкупни издадени хв		1431353		Највисока цена		
				Шифра на хв		ALK		Просечна цена во ден		
				Номинална вредност		25,56 EUR		Количина		
								Пронет		
								Трансакции		
								Показатели по акција за издавачот		
								Највисока цена во пос. 52 недели		
								Најниска цена во пос. 52 недели		
								% промена во посл. 30 дена		
								% промена во посл. 6 месеци		
								% промена во посл. 1 година		
								Прочетен дневен промет во пос. 30 дена		
								Прочетен дневен промет во пос. 3 месеци		
								Прочетен дневен промет во тековната година		
								Прочетен дневен промет во пос. 52 недели		

Повеќе информации на : www.bestnet.com.mk

Продуктот на Македонската берза **МБ МОНИТОР** е интернет сервис наменет за информирање и едуцирање на јавноста за прашања од областа на пазарот на хартии од вредност.

БЕРЗИ ДНЕВЕН ПРОМЕТ И ВРЕДНОСТ НА ИНДЕКСИ					
Берза	Фев.12		Фев.12		% на промена во однос на припадниот ден
	Датум	Вкупен промет EUR	Датум	Вкупен промет EUR	
Македонска берза АД Скопје	20.02.2012	286.099	21.02.2012	297.367	0,36
Београдска берза д.д. Београд	20.02.2012	486.044	21.02.2012	488.899	19,49
Загребска берза д.д.	20.02.2012	1.860.298	21.02.2012	1.847.965	52,85
Љубљанска берза, д.д. Љубљана	20.02.2012	886.400	21.02.2012	870.990	45,28
Варшавска берза	20.02.2012	131.579	21.02.2012	131.959	-0,16
Биржа на вредности	20.02.2012	44.848	21.02.2012	47.280	52,19
Биржа на вредности АД	20.02.2012	88.175	21.02.2012	11.882	-26,81

Индекс	Фев.12		Фев.12		% на промена во однос на припадниот ден
	Датум	Вредност на индекс	Датум	Вредност на индекс	
INDEX	20.02.2012	2.092,75	21.02.2012	2.078,88	-2,11
BELX	20.02.2012	341,82	21.02.2012	338,18	-10,67
SOPIX	20.02.2012	1.736,40	21.02.2012	1.754,16	1,00
BEIEX	20.02.2012	379,20	21.02.2012	395,49	4,08
BIAX	20.02.2012	802,80	21.02.2012	810,77	0,99
BIAX10	20.02.2012	788,60	21.02.2012	788,79	0,09
INDEX 10	20.02.2012	9.630,81	21.02.2012	9.595,46	-0,37
BOFX	20.02.2012	310,28	21.02.2012	309,26	-0,42
ATX	20.02.2012	2.360,58	21.02.2012	2.224,48	-11,98
CAC40	20.02.2012	3.472,54	21.02.2012	3.465,24	-0,21
DX	20.02.2012	8.348,25	21.02.2012	8.308,18	-0,59
FTSE100	20.02.2012	6.980,21	21.02.2012	5.920,26	-15,29
DOJONES	20.02.2012	12.948,87	21.02.2012	12.963,69	0,12
NASDAQ	20.02.2012	1.991,23	21.02.2012	1.982,21	-0,67
NIKKEI 200	20.02.2012	9.488,04	21.02.2012	9.460,80	-0,29

МБ МОНИТОР во себе содржи:

- Дневни прегледи со сумарни податоци од тргувањето на Македонска берза
- Неделни прегледи со сумарни податоци од тргувањето на Македонска берза
- Дневни прегледи со податоци од тргувањето на регионалните берзи
- Месечни прегледи со податоци од тргувањето на регионалните берзи
- Податоци презентирани во Excel, Power Point, Word

Повеќе информации на : www.mbmonitor.com.mk

КОМЕРЦИЈАЛЕН ОГЛАС



КРОВ НАД ГЛАВА

за сите нас



AVA DBE®



комерцијална Банка
аџ скопје

Повеќе информации на:

www.kb.com.mk

контакт центар: (02) 3 296 800

НОВ СТАНБЕН КРЕДИТ

денарски кредит со евро клаузула

Каматна стапка од 6,85% годишна, променлива, за целиот период на отплата на кредитот и рок на отплата до 30 години.

Пример: За износ на денарски кредит со евро клаузула од 1.854.000,00 денари, со рок на отплата од 30 години и променлива каматна стапка од 6,85% годишно, месечниот ануитет изнесува 12.148,00 денари, а годишната стапка на вкупни трошоци (СВТ) е 7,19%.

Трошоци за кредитот: 5.190,50 денари интеркаларна камата, 18.540,00 денари надомест за одобрување и администрирање на кредитот (1% од износот на кредитот), 300,00 денари надомест за аплицирање и обработка на кредитот, 2.000,00 денари трошоци за процена на вредноста на инструментот за обезбедување.

Нотарските трошоци, трошоците за упис на заложното право во соодветна јавна книга и трошоците за осигурување на заложениот недвижен имот од основни ризици не и се познати на Банката, не се вклучени во пресметката на СВТ и паѓаат на товар на корисникот на кредитот.

Вкупните трошоци на кредитот изнесуваат 2.545.443,00 денари, а вкупниот износ што го плаќа корисникот на кредит изнесува 4.399.443,00 денари.

Репрезентативниот пример се однесува за претпоставен датум на користење на кредитот 01.06.2012 година.



МАКЕДОНСКА БЕРЗА
MACEDONIAN STOCK EXCHANGE