

МЕСЕЧЕН СТАТИСТИЧКИ БИЛТЕН

АПРИЛ 2013

Пазарна капитализација : 121.735.396.679

Промет : .161.020.629

Број на трансакции: 1.350

МБИ10: 1.774,54

↓3,38%

↓8,95%

↑5,06%

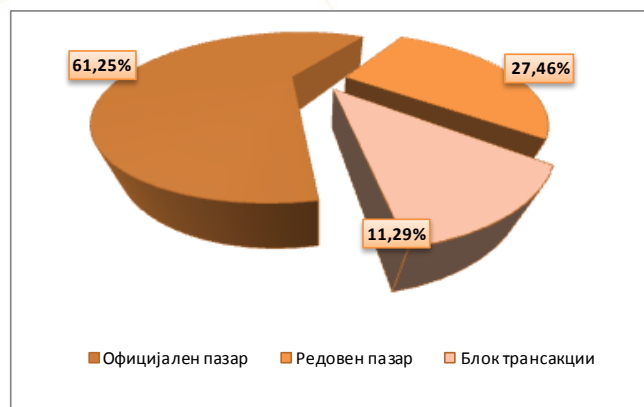
↓0,98%

БЕРЗАНСКИ ПОКАЗАТЕЛИ

| ПРОМЕТ (денари) | Март 2013 | Април 2013 | % на промена |
|---|-----------------|-----------------|--------------|
| КЛАСИЧНО ТРГУВАЊЕ | 172.864.969 | 142.835.179 | -17,37 |
| АКЦИИ | 128.332.166 | 129.577.607 | 0,97 |
| ОБВРЗНИЦИ | 44.532.803 | 13.257.572 | -70,23 |
| ПРОСЕЧЕН ДНЕВЕН ПРОМЕТ (денари) | 8.231.665 | 6.492.508 | -21,13 |
| ПРОСЕЧЕН ДНЕВЕН БРОЈ НА ТРАНСАКЦИИ | 61 | 61 | 0,00 |
| БЛОК ТРАНСАКЦИИ | 3.987.000 | 18.185.450 | 356,12 |
| ЈАВНИ БЕРЗАНСКИ АУКЦИИ | - | - | - |
| ВКУПНО | 176.851.969 | 161.020.629 | -8,95 |
| БРОЈ НА ТРАНСАКЦИИ | | | |
| КЛАСИЧНО ТРГУВАЊЕ | 1.284 | 1.346 | 4,83 |
| БЛОК ТРАНСАКЦИИ | 1 | 4 | 300,00 |
| ЈАВНИ БЕРЗАНСКИ АУКЦИИ | - | - | - |
| ВКУПНО | 1.285 | 1.350 | 5,06 |
| ПАЗАРНА КАПИТАЛИЗАЦИЈА (денари) | | | |
| ПАЗАРНА КАПИТАЛИЗАЦИЈА НА АКЦИИ | 118.559.539.581 | 114.173.211.902 | -3,70 |
| БЕРЗАНСКА КОТАЦИЈА-АКЦИИ | 27.278.249.973 | 27.066.984.704 | -0,77 |
| ПАЗАР НА АДПОИ | 91.281.289.608 | 87.106.227.198 | -4,57 |
| ПАЗАРНА КАПИТАЛИЗАЦИЈА НА ОБВРЗНИЦИ | 7.436.674.869 | 7.562.184.777 | 1,69 |
| ВКУПНО ПАЗАРНА КАПИТАЛИЗАЦИЈА | 125.996.214.450 | 121.735.396.679 | -3,38 |
| МБИ10 | 1.792,09 | 1.774,54 | -0,98 |
| МБИД | 2.142,76 | 2.303,12 | 7,48 |
| ОМБ | 119,89 | 120,65 | 0,63 |
| БРОЈ НА КОТИРАНИ ДРУШТВА | 32 | 32 | 0,00 |
| БРОЈ НА ДЕНОВИ НА ТРГУВАЊЕ | 21 | 22 | 4,76 |

СТРУКТУРА НА ПРОМЕТ

| Пазарен сегмент | Промет (денари) | Промет (ЕВРА) | % на учество | Број на трансакции |
|------------------|--------------------|------------------|---------------|--------------------|
| Официјален пазар | 98.618.772 | 1.599.586 | 61,25 | 955 |
| Редовен пазар | 44.216.407 | 717.198 | 27,46 | 391 |
| Блок трансакции | 18.185.450 | 294.982 | 11,29 | 4 |
| Вкупно | 161.020.629 | 2.611.766 | 100,00 | 1.350 |



МЕСЕЧЕН СТАТИСТИЧКИ БИЛТЕН

НАЈТРУВАНИ АКЦИИ НА ОФИЦИЈАЛЕН ПАЗАР

| Хартија од вредност | Макс (денари) | Мин (денари) | Просечна цена (денари) | Количина | Промет во денари | Промет во ЕВРА | % Учество во прометот | Број на транс. | Пазарна капитализација (денари) |
|---------------------------|---------------|--------------|------------------------|---------------|-------------------|------------------|-----------------------|----------------|---------------------------------|
| Алкалоид Скопје | 4.650 | 4.223 | 4.501 | 3.214 | 14.441.035 | 234.221 | 16,92 | 120 | 6.154.817.900 |
| Комерцијална банка Скопје | 2.401 | 2.200 | 2.307 | 8.475 | 19.619.978 | 318.214 | 22,98 | 139 | 5.021.741.809 |
| Топлификација Скопје | 1.550 | 1.103 | 1.360 | 3.931 | 5.430.834 | 88.089 | 6,36 | 95 | 684.000.000 |
| Дуропацк АД Скопје | 495 | 449 | 490 | 4.650 | 2.300.692 | 37.318 | 2,70 | 19 | 138.105.000 |
| Македонијатурист Скопје | 3.490 | 3.199 | 3.389 | 1.085 | 3.679.116 | 59.684 | 4,31 | 28 | 1.447.181.355 |
| Макпетрол Скопје | 14.000 | 12.500 | 13.256 | 575 | 7.686.244 | 124.668 | 9,00 | 109 | 1.519.025.913 |
| ЗК Пелагонија Битола | 2.450 | 2.450 | 2.450 | 1.501 | 3.677.450 | 59.635 | 4,31 | 14 | 497.082.950 |
| Гранит Скопје | 470 | 404 | 448 | 14.363 | 6.493.290 | 105.323 | 7,61 | 93 | 1.346.184.539 |
| Макстил Скопје | 108 | 90 | 102 | 32.244 | 3.288.249 | 53.336 | 3,85 | 83 | 1.418.425.471 |
| Реплек Скопје | 45.500 | 44.500 | 44.833 | 265 | 11.826.037 | 191.832 | 13,85 | 44 | 1.153.872.086 |
| Останати | | | | 6.540 | 6.918.275,00 | 112.215,25 | 8,10 | 115 | 7.686.547.681 |
| Вкупно | | | | 76.843 | 85.361.200 | 1.384.536 | 100,00 | 859 | 27.066.984.704 |

АКЦИИ НА ОФИЦИЈАЛЕН ПАЗАР— НАЈГОЛЕМ ПОРАСТ/ПАД

| Акција | Просечна цена (денари) 29.03.2013 | Просечна цена (денари) 30.04.2013 | % на промена |
|---------------------------|--------------------------------------|--------------------------------------|--------------|
| НАЈГОЛЕМ ПОРАСТ | | | |
| РЖ Институт Скопје | 340,00 | 450,00 | 32,35 |
| Топлификација Скопје | 1.230,00 | 1.520,00 | 23,58 |
| Охридска банка Охрид | 1.000,00 | 1.134,00 | 13,40 |
| Бетон Скопје | 3.799,00 | 4.300,00 | 13,19 |
| РЖ Услуги Скопје | 118,00 | 130,00 | 10,17 |
| НАЈГОЛЕМО ОПАЃАЊЕ | | | |
| Жито Лукс Скопје | 159,00 | 121,00 | -23,90 |
| Технометал Вардар Скопје | 800,00 | 632,00 | -21,00 |
| Стопанска банка Битола | 1.750,00 | 1.520,00 | -13,14 |
| Комерцијална банка Скопје | 2.370,58 | 2.203,42 | -7,05 |
| Македонијатурист Скопје | 3.400,00 | 3.199,98 | -5,88 |

ПРЕГЛЕД НА ТРУВАЊЕ СО ОБВРЗНИЦИ

| | МАКС (%) | МИН (%) | Последна просечна дневна цена (%) | Последен датум на тргување | Обем (ХВ во ЕВРА) | Промет (денари) | Промет (ЕВРА) | Принос до достасување на обврзницата* |
|--|----------|---------|-----------------------------------|----------------------------|-------------------|-----------------|---------------|---------------------------------------|
| Обврзници на РМ за денационал. (RMDEN03) | 96,20 | 96,20 | 96,20 | 29.04.2013 | 50 | 2.965 | 48 | 9,03% |
| Обврзници на РМ за денационал. (RMDEN04) | 96,00 | 94,00 | 94,00 | 26.04.2013 | 3.191 | 186.541 | 3.026 | 8,11% |
| Обврзници на РМ за денационал. (RMDEN05) | 96,70 | 95,50 | 95,50 | 29.04.2013 | 5.200 | 306.217 | 4.968 | 5,07% |
| Обврзници на РМ за денационал. (RMDEN06) | 94,20 | 92,00 | 94,10 | 30.04.2013 | 8.628 | 497.635 | 8.071 | 5,11% |
| Обврзници на РМ за денационал. (RMDEN07) | 91,70 | 91,00 | 91,70 | 29.04.2013 | 5.398 | 304.944 | 4.948 | 5,63% |
| Обврзници на РМ за денационал. (RMDEN08) | 98,00 | 98,00 | 98,00 | 19.04.2013 | 50 | 3.020 | 49 | 2,69% |
| Обврзници на РМ за денационал. (RMDEN09) | 90,90 | 88,00 | 90,90 | 15.04.2013 | 48.802 | 2.692.196 | 43.677 | 4,92% |
| Обврзници на РМ за денационал. (RMDEN10) | 90,50 | 88,50 | 90,50 | 30.04.2013 | 20.247 | 1.119.815 | 18.162 | 4,70% |
| Обврзници на РМ за денационал. (RMDEN11) | 91,00 | 88,50 | 90,00 | 30.04.2013 | 147.554 | 8.144.240 | 132.101 | 4,52% |

*Моделот на калкулација го покажува годишниот просечен принос до достасување на обврзници со рок на достасување над 1 година и е прилагоден на карактеристиките на обврзниците. Датум на пресметување е 30.04.2013 година, со последната просечна цена на тргување на обврзниците

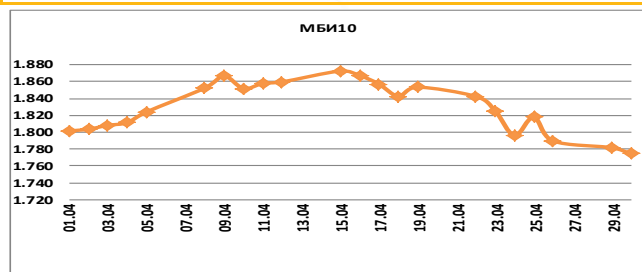


МЕСЕЧЕН СТАТИСТИЧКИ БИЛТЕН

МБИ10

Вредност на 30.04.2013 **1.774,54**

| | |
|---|----------|
| Максимална вредност во Април (15.04.2013) | 1.872,49 |
| Минимална вредност во Април (30.04.2013) | 1.774,54 |
| % на месечна промена | -0,98 |
| % на промена од 31.12.2012 | 2,50 |

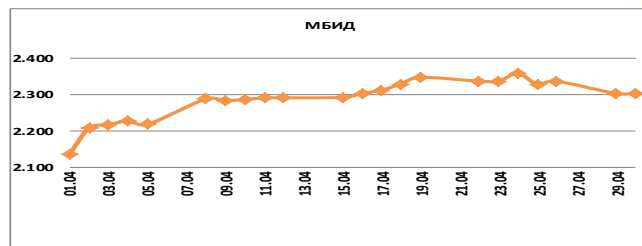


Се за Македонскиот Берзански Индекс МБИ10 на:
<http://www.mse.com.mk/Indices.aspx?Index=MBI10>

МБИД

Вредност на 30.04.2013 **2.303,12**

| | |
|---|----------|
| Максимална вредност во Април (24.04.2013) | 2.358,78 |
| Минимална вредност во Април (01.04.2013) | 2.136,33 |
| % на месечна промена | 7,48 |
| % на промена од 31.12.2012 | 32,75 |

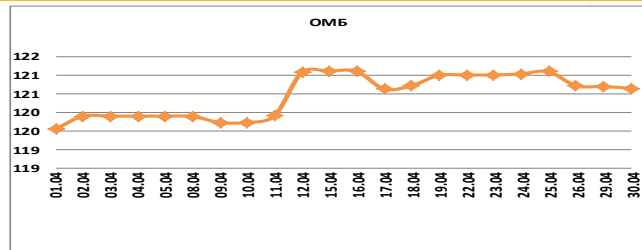


Се за Индексот на јавно поседувани друштва МБИД на:
<http://www.mse.com.mk/Indices.aspx?Index=MBID>

ОМБ

Вредност на 30.04.2013 **120,65**

| | |
|---|--------|
| Максимална вредност во Април (15.04.2013) | 121,11 |
| Минимална вредност во Април (01.04.2013) | 119,55 |
| % на месечна промена | 0,63 |
| % на промена од 31.12.2012 | 1,72 |



Се за Индексот за обврзници на Македонската берза ОМБ на:
<http://www.mse.com.mk/Indices.aspx?Index=OMB>

| Елементи на МБИ10 | Вкупен промет (денари) | Обем | Број на трансакции | Последна дневна просечна цена | % на месечна промена на цена |
|---------------------------|------------------------|--------|--------------------|-------------------------------|------------------------------|
| Алкалоид Скопје | 14.441.035 | 3.214 | 120 | 4.300,00 | -3,11 |
| Фершпед Скопје | 1.514.016 | 35 | 12 | 43.000,00 | 0,70 |
| Гранит Скопје | 6.493.290 | 14.363 | 93 | 438,30 | 6,90 |
| Комерцијална банка Скопје | 19.619.978 | 8.475 | 139 | 2.203,42 | -7,05 |
| Макпетрол Скопје | 7.686.244 | 575 | 109 | 13.516,63 | 8,13 |
| Македонијатурист Скопје | 3.679.116 | 1.085 | 28 | 3.199,98 | -5,88 |
| Стопанска банка Битола | 549.057 | 345 | 16 | 1.520,00 | -13,14 |
| Макстил Скопје | 3.288.249 | 32.244 | 83 | 97,00 | 7,78 |
| Топлификација Скопје | 5.430.834 | 3.931 | 95 | 1.520,00 | 23,58 |
| ЗК Пелагионија Битола | 3.677.450 | 1.501 | 14 | 2.450,00 | 0,00 |

Елементи на МБИД

| Елементи на МБИД | Вкупен промет (денари) | Обем | Број на трансакции | Последна дневна просечна цена | % на месечна промена на цена |
|---------------------------------------|------------------------|--------|--------------------|-------------------------------|------------------------------|
| ФЗЦ 11 Октомври Куманово | 71.680 | 135 | 3 | 504,00 | 13,26 |
| КЈУБИ Македонија Скопје | 0 | 0 | 0 | 1.845,90 | 0,00 |
| Прилепска Пиварница Прилеп | 376.100 | 47 | 5 | 8.000,00 | -2,44 |
| Раде Кончар Скопје | 6.516.803 | 4.344 | 17 | 1.501,00 | 0,00 |
| Арцелормиттал Скопје (ХРМ) Скопје | 82.292 | 1.378 | 5 | 58,00 | 3,57 |
| Арцелормиттал Скопје (ЦРМ) Скопје | 53.688 | 888 | 3 | 61,00 | 17,31 |
| Стопанска банка Скопје | 1.915.088 | 11.395 | 50 | 172,00 | 27,41 |
| Македонски Телеком Скопје | 10.564.251 | 20.515 | 98 | 500,30 | -8,68 |
| Тутунска банка Скопје | 1.503.320 | 662 | 23 | 2.361,00 | 4,93 |
| Трготекстил малопродажба Скопје | 0 | 0 | 0 | 104,00 | 0,00 |
| Универзална Инвестициона Банка Скопје | 7.598.475 | 7.647 | 26 | 1.120,00 | 18,27 |

Елементи на ОМБ

| Елементи на ОМБ | Вкупен промет (денари) | Обем | Број на трансакции | Последна дневна просечна цена | % на месечна промена на цена |
|--|------------------------|---------|--------------------|-------------------------------|------------------------------|
| Обврзници на РМ за денационал. (RMDEN03) | 2.965 | 50 | 1 | 96,20 | 0,00 |
| Обврзници на РМ за денационал. (RMDEN04) | 186.541 | 3.191 | 3 | 94,00 | -2,08 |
| Обврзници на РМ за денационал. (RMDEN05) | 306.217 | 5.200 | 2 | 95,50 | 0,53 |
| Обврзници на РМ за денационал. (RMDEN06) | 497.635 | 8.628 | 10 | 94,10 | 1,18 |
| Обврзници на РМ за денационал. (RMDEN07) | 304.944 | 5.398 | 2 | 91,70 | 1,33 |
| Обврзници на РМ за денационал. (RMDEN08) | 3.020 | 50 | 1 | 98,00 | 8,29 |
| Обврзници на РМ за денационал. (RMDEN09) | 2.692.196 | 48.802 | 14 | 90,90 | 2,13 |
| Обврзници на РМ за денационал. (RMDEN10) | 1.119.815 | 20.247 | 14 | 90,50 | 2,26 |
| Обврзници на РМ за денационал. (RMDEN11) | 8.144.240 | 147.554 | 49 | 90,00 | 1,17 |



МЕСЕЧЕН СТАТИСТИЧКИ БИЛТЕН

ПОКАЗАТЕЛИ ЗА КОТИРАНИТЕ ДРУШТВА ОД МБИ10

| Друштво | Коефициент цена на акција/ добивка по акција ¹ | Дивиденден принос ² | Учество на странски инвеститори во основна главнина во | | Промена |
|------------------------------|---|--------------------------------|--|-----------|---------|
| | | | Април 2013 | Март 2013 | |
| Алколоид АД Скопје | 10,54 | 4,26% | 9,69% | 9,64% | 0,05% |
| Гранит АД Скопје | 4,49 | 3,57% | 15,65% | 15,47% | 0,18% |
| Комерцијална банка АД Скопје | 8,92 | 4,55% | 50,72% | 50,92% | -0,20% |
| Макпетрол АД Скопје | / | 0,00% | 8,24% | 8,21% | 0,03% |
| Македонијатурист АД Скопје | 7,29 | 6,31% | 0,81% | 0,82% | -0,01% |
| Стопанска банка АД Битола | / | 0,00% | 9,76% | 9,80% | -0,04% |
| Макстил АД Скопје | / | 0,00% | 82,87% | 82,80% | 0,07% |
| Топлификација АД Скопје | 79,14 | 0,00% | 20,28% | 20,33% | -0,04% |
| Фершпед АД Скопје | 8,78 | 4,65% | 12,04% | 12,04% | 0,00% |
| ЗК Пелагонија АД Битола | 1,83 | 0,00% | 3,09% | 3,17% | -0,08% |

[1] Цена на акција на последен ден на тргување/Добивка по акција

[2] Показателите се пресметани со користење на податоци од последните Ревидирани финансиски извештаи и последната исплатена дивиденда.

СТРАНКИ ИНВЕСТИТОРИ НА ОФИЦИЈАЛНИОТ ПАЗАР НА БЕРЗАТА

| Март 2013 | Странски правни лица | Странски физички лица | Вкупно странски инвеститори | Вкупно странски инвеститори | Промена |
|-------------------------|----------------------|-----------------------|-----------------------------|-----------------------------|---------|
| | Април 2013 | лица Април 2013 | Април 2013 | Март 2013 | |
| Акции [3] | 21,20% | 1,17% | 22,37% | 22,37% | 0,00% |
| Обврзници[4] | 0,11% | 0,09% | 0,20% | 0,20% | 0,00% |
| Вкупно Официјален пазар | 16,82% | 0,95% | 17,76% | 17,76% | 0,00% |

[3] Состојба на последен ден на тргување во месецот, според податоците добиени од Централниот депозитар за хартии од вредност, а која се однесува на учество на странските инвеститори во вкупната главнина на друштвото

[4] Состојба на последен ден на тргување во месецот, според податоците добиени од Централниот депозитар за хартии од вредност, а која се однесува на учество на странските инвеститори во вкупната номинална вредност на обврзниците

УЧЕСТВО НА СТРАНКИТЕ И ДОМАШНИТЕ ИНВЕСТИТОРИ ВО ВКУПНИОТ ПРОМЕТ НА БЕРЗАТА [5] *

| | КУПУВАЊЕ % на учество | ПРОДАВАЊЕ % на учество |
|------------------------|-----------------------|------------------------|
| Странски физички лица | 7,82 | 6,26 |
| Странски правни лица | 10,28 | 15,69 |
| Вкупно странски | 18,10 | 21,95 |
| Домашни физички лица | 49,52 | 61,54 |
| Домашни правни лица | 32,38 | 16,51 |
| Вкупно домашни | 81,90 | 78,05 |

[5] Состојба на последен ден на тргување во месецот, според податоците добиени од Централниот депозитар за хартии од вредност а која се однесува на учеството на странските и домашните инвеститори во вкупниот промет остварен на Берзата.

ПРОМЕТ НА ЧЛЕНКИТЕ НА МАКЕДОНСКА БЕРЗА ВО ДЕНАРИ

| Членка | Членка | Класично тргување | % Класично тргување | Блокови | % Блокови | Вкупно |
|--|--------|--------------------|---------------------|-------------------|---------------|--------------------|
| ИЛИРИКА ИНВЕСТМЕНТС АД Скопје | IL | 75.462.711 | 26,42 | 0 | 0,00 | 75.462.711 |
| Комерцијална банка АД Скопје | KB | 41.261.468 | 14,44 | 16.010.000 | 44,02 | 57.271.468 |
| ИНОВО БРОКЕР АД Скопје | IN | 32.916.230 | 11,52 | 12.386.900 | 34,06 | 45.303.130 |
| Стопанска банка АД Скопје | SB | 30.694.264 | 10,74 | 0 | 0,00 | 30.694.264 |
| ИНВЕСТБРОКЕР АД Скопје | MI | 20.876.040 | 7,31 | 7.974.000 | 21,92 | 28.850.040 |
| ТТК Банка Скопје | TK | 15.549.345 | 5,44 | 0 | 0,00 | 15.549.345 |
| Мој Брокер АД Скопје | MO | 13.389.357 | 4,69 | 0 | 0,00 | 13.389.357 |
| Поштел Брокер АД Скопје | PT | 12.688.723 | 4,44 | 0 | 0,00 | 12.688.723 |
| НЛБ Тутунска Банка АД Скопје | TN | 12.260.060 | 4,29 | 0 | 0,00 | 12.260.060 |
| Еурохаус АД Скопје | EH | 10.723.664 | 3,75 | 0 | 0,00 | 10.723.664 |
| Алта Виста брокер АД Скопје | AV | 8.334.638 | 2,92 | 0 | 0,00 | 8.334.638 |
| Фершпед Брокер АД Скопје | FR | 5.073.551 | 1,78 | 0 | 0,00 | 5.073.551 |
| ПЕОН Брокер АД Скопје | PE | 2.852.531 | 1,00 | 0 | 0,00 | 2.852.531 |
| ЕУРОБРОКЕР АД Скопје | EU | 2.773.732 | 0,97 | 0 | 0,00 | 2.773.732 |
| Централна кооперативна банка АД Скопје | SL | 814.046 | 0,28 | 0 | 0,00 | 814.046 |
| Вкупно | | 285.670.358 | 100,00 | 36.370.900 | 100,00 | 322.041.258 |

Кај сите трансакции освен Јавните берзански аукции за државни хартии од вредност се применува двојно пресметување (и при купување и при продавање), со цел да е опфати учеството на брокерските куќи во прометот и при вкргстените трансакции. Со оглед на тоа што од 13-ти Јуни 2003 година од продажната страна при тргувањето со акции и уделу во сопственост на државата се јавува Македонската Берза АД Скопје, нема да важи правилото на двојно пресметување кај државата, туку ќе се земе предвид само тргувањето од куповната страна.



КОМЕРЦИЈАЛЕН ОГЛАС



КРОВ НАД ГЛАВА

за сите нас



AVA DBE®



комерцијална Банка
аџ скопје

Повеќе информации на:

www.kb.com.mk

контакт центар: (02) 3 296 800

НОВ СТАНБЕН КРЕДИТ

денарски кредит со евро клаузула

Каматна стапка од 6,85% годишна, променлива, за целиот период на отплата на кредитот и рок на отплата до 30 години.

Пример: За износ на денарски кредит со евро клаузула од 1.854.000,00 денари, со рок на отплата од 30 години и променлива каматна стапка од 6,85% годишно, месечниот анuitет изнесува 12.148,00 денари, а годишната стапка на вкупни трошоци (СВТ) е 7,19%.

Трошоци за кредитот: 5.190,50 денари интеркаларна камата, 18.540,00 денари надомест за одобрување и администрирање на кредитот (1% од износот на кредитот), 300,00 денари надомест за аплицирање и обработка на кредитот, 2.000,00 денари трошоци за процена на вредноста на инструментот за обезбедување.

Нотарските трошоци, трошоците за упис на заложното право во соодветна јавна книга и трошоците за осигурување на заложениот недвижен имот од основни ризици не и се познати на Банката, не се вклучени во пресметката на СВТ и паѓаат на товар на корисникот на кредитот.

Вкупните трошоци на кредитот изнесуваат 2.545.443,00 денари, а вкупниот износ што го плаќа корисникот на кредит изнесува 4.399.443,00 денари.

Репрезентативниот пример се однесува за претпоставен датум на користење на кредитот 01.06.2012 година.



МАКЕДОНСКА БЕРЗА
MACEDONIAN STOCK EXCHANGE