

МЕСЕЧЕН СТАТИСТИЧКИ БИЛТЕН

МАРТ 2013

Пазарна капитализација : 125.996.214.450

Промет : 176.851.969

Број на трансакции: 1.285

МБИ10: 1.792,09

↑0,07%

↓15,06%

↑9,18%

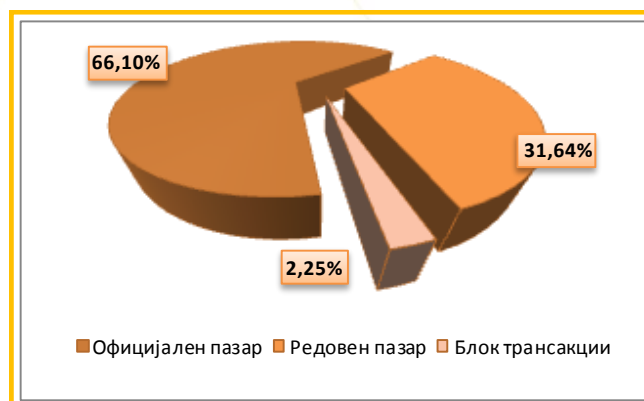
↓3,97%

БЕРЗАНСКИ ПОКАЗАТЕЛИ

ПРОМЕТ (денари)	Февруари 2013	Март 2013	% на промена
КЛАСИЧНО ТРГУВАЊЕ	164.112.976	172.864.969	5,33
АКЦИИ	152.966.815	128.332.166	-16,10
ОБВРЗНИЦИ	11.146.161	44.532.803	299,53
ПРОСЕЧЕН ДНЕВЕН ПРОМЕТ (денари)	8.205.649	8.231.665	0,32
ПРОСЕЧЕН ДНЕВЕН БРОЈ НА ТРАНСАКЦИИ	58	61	5,17
БЛОК ТРАНСАКЦИИ	42.261.386	3.987.000	-90,57
ЈАВНИ БЕРЗАНСКИ АУКЦИИ	1.845.830	-	-
ВКУПНО	208.220.192	176.851.969	-15,06
БРОЈ НА ТРАНСАКЦИИ			
КЛАСИЧНО ТРГУВАЊЕ	1.167	1.284	10,03
БЛОК ТРАНСАКЦИИ	3	1	-66,67
ЈАВНИ БЕРЗАНСКИ АУКЦИИ	7	-	-
ВКУПНО	1.177	1.285	9,18
ПАЗАРНА КАПИТАЛИЗАЦИЈА (денари)			
ПАЗАРНА КАПИТАЛИЗАЦИЈА НА АКЦИИ	118.526.744.780	118.559.539.581	0,03
БЕРЗАНСКА КОТАЦИЈА-АКЦИИ	27.989.195.557	27.278.249.973	-2,54
ПАЗАР НА АДПОИ	90.537.549.224	91.281.289.608	0,82
ПАЗАРНА КАПИТАЛИЗАЦИЈА НА ОБВРЗНИЦИ	7.386.412.993	7.436.674.869	0,68
ВКУПНО ПАЗАРНА КАПИТАЛИЗАЦИЈА	125.913.157.773	125.996.214.450	0,07
МБИ10	1.866,14	1.792,09	-3,97
МБИД	2.125,54	2.142,76	0,81
ОМБ	119,28	119,89	0,51
БРОЈ НА КОТИРАНИ ДРУШТВА	32	32	-
БРОЈ НА ДЕНОВИ НА ТРГУВАЊЕ	20	21	5,00

СТРУКТУРА НА ПРОМЕТ

Пазарен сегмент	Промет (денари)	Промет (ЕВРА)	% на учество	Број на трансакции
Официјален пазар	116.904.999	1.896.321	66,10	829
Редовен пазар	55.959.970	907.647	31,64	455
Блок трансакции	3.987.000	64.642	2,25	1
Вкупно	176.851.969	2.868.610	100	1.285



МЕСЕЧЕН СТАТИСТИЧКИ БИЛТЕН

НАЈТРУВАНИ АКЦИИ НА ОФИЦИЈАЛЕН ПАЗАР

Хартија од вредност	Макс (денари)	Мин (денари)	Просечна цена (денари)	Количина	Промет во денари	Промет во ЕВРА	% Учество во прометот	Број на транс.	Пазарна капитализација (денари)
Алколоид Скопје	4.600	4.400	4.504	4.772	21.697.921	351.965	29,98	141	6.352.086.970
Комерцијална банка Скопје	2.690	2.350	2.483	7.467	18.233.480	295.738	25,19	106	5.402.710.649
Стопанска банка Битола	1.850	1.570	1.732	3.327	5.742.420	93.161	7,93	58	684.209.750
ТТК Банка АД Скопје	800	700	728	7.743	5.508.195	89.332	7,61	39	644.600.480
Македонијатурист Скопје	3.401	3.298	3.378	913	3.098.370	50.257	4,28	27	1.537.639.800
Макпетрол Скопје	14.000	12.500	13.381	226	3.039.387	49.299	4,20	71	1.404.775.000
ЗК Пелагонија Битола	2.450	2.331	2.397	1.170	2.834.447	45.989	3,92	7	497.082.950
Гранит Скопје	455	405	429	6.363	2.750.277	44.608	3,80	56	1.259.264.570
Макстил Скопје	100	88	94	23.706	2.227.929	36.133	3,08	67	1.316.064.870
Реплек Скопје	46.500	44.500	44.997	37	1.671.840	27.109	2,31	8	1.192.076.093
Останати				15.621	5.567.930	90.308	7,69	134	6.987.738.841
Вкупно				71.345	72.372.196	1.173.899	100,00	714	27.278.249.973

АКЦИИ НА ОФИЦИЈАЛЕН ПАЗАР— НАЈГОЛЕМ ПОРАСТ/ПАД

Акција	Просечна цена (денари) 28.02.2013	Просечна цена (денари) 29.03.2013	% на промена
НАЈГОЛЕМ ПОРАСТ			
Хотели Метропол Охрид	120,00	155,00	29,17
Винарска визба Тиквеш Скопје	1500,00	1900,00	26,67
ЕМО Охрид	42,00	53,00	26,19
Стопанска банка Битола	1527,92	1750,00	14,53
Тетекс Тетово	330,00	350,00	6,06
НАЈГОЛЕМО ОПАЌАЊЕ			
Топлификација Скопје	1.590,00	1.230,00	-22,64
Бетон Скопје	4.799,00	3.799,00	-20,84
Комерцијална банка Скопје	2.650,00	2.370,58	-10,54
Охридска банка Охрид	1.050,00	1.000,00	-4,76
Макстил Скопје	94,40	90,00	-4,66

ПРЕГЛЕД НА ТРГУВАЊЕ СО ОБВРЗНИЦИ

	МАКС (%)	МИН (%)	Последна просечна дневна цена (%)	Последен датум на тргување	Обем (ХВ во ЕВРА)	Промет (денари)	Промет (ЕВРА)	Принос до достасување на обврзницата*
Обврзници на РМ за денационал. (RMDEN02)	98,50	98,50	98,50	06.03.2013	6.000	364.445	5.910	-
Обврзници на РМ за денационал. (RMDEN03)	96,20	96,20	96,20	29.03.2013	73	4.328	70	8,06%
Обврзници на РМ за денационал. (RMDEN04)	96,60	94,10	96,00	25.03.2013	351.263	20.906.445	339.300	5,66%
Обврзници на РМ за денационал. (RMDEN05)	95,00	95,00	95,00	19.03.2013	10.000	585.687	9.500	5,24%
Обврзници на РМ за денационал. (RMDEN06)	93,00	93,00	93,00	22.03.2013	1.735	99.379	1.614	5,58%
Обврзници на РМ за денационал. (RMDEN07)	92,00	90,50	90,50	12.03.2013	1.532	86.439	1.401	6,07%
Обврзници на РМ за денационал. (RMDEN08)	90,50	90,50	90,50	20.03.2013	3.552	198.239	3.215	5,44%
Обврзници на РМ за денационал. (RMDEN09)	90,90	87,50	89,00	26.03.2013	168.794	9.452.174	153.244	5,50%
Обврзници на РМ за денационал. (RMDEN10)	88,50	88,50	88,50	19.03.2013	44.633	2.435.724	39.500	5,25%
Обврзници на РМ за денационал. (RMDEN11)	89,00	88,00	88,96	29.03.2013	190.022	10.399.942	168.668	4,76%

*Моделот на калкулација го покажува годишниот просечен принос до достасување на обврзници со рок на достасување над 1 година и е прилагоден на карактеристиките на обврзниците. Датум на пресметување е 31.03.2013 година, со последната просечна цена на тргување на обврзниците

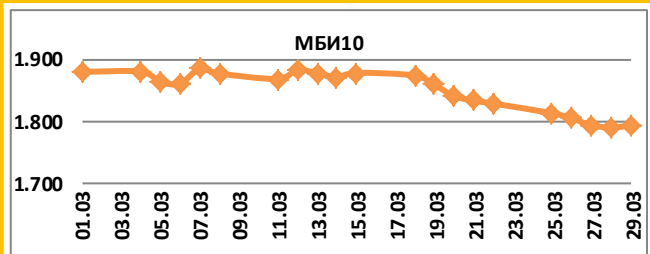


МЕСЕЧЕН СТАТИСТИЧКИ БИЛТЕН

МБИ10

Вредност на 29.03.2013 **1.792,09**

Максимална вредност во Март (07.03.2013)	1.884,71
Минимална вредност во Март (28.03.2013)	1.789,19
% на месечна промена	-3,97
% на промена од 31.12.2012	3,52

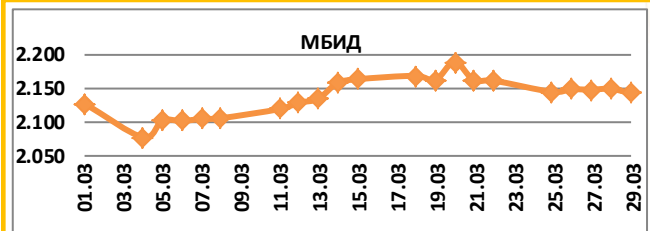


Се за Македонскиот Берзански Индекс МБИ10 на:
<http://www.mse.com.mk/Indices.aspx?Index=MBI10>

МБИД

Вредност на 29.03.2013 **2.142,76**

Максимална вредност во Март (20.03.2013)	2.188,94
Минимална вредност во Март (04.03.2013)	2.076,70
% на месечна промена	0,81
% на промена од 31.12.2012	23,51

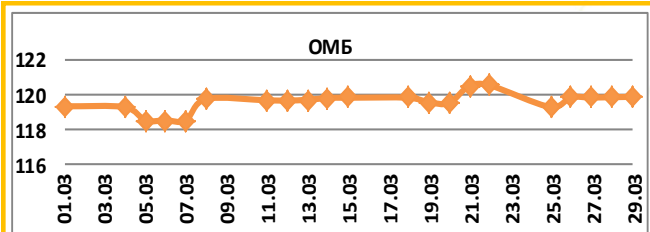


Се за Индексот на јавно поседувани друштва МБИД на:
<http://www.mse.com.mk/Indices.aspx?Index=MBID>

ОМБ

Вредност на 29.03.2013 **119,89**

Максимална вредност во Март (22.03.2013)	120,55
Минимална вредност во Март (05.03.2013)	118,54
% на месечна промена	0,51
% на промена од 31.12.2012	1,08



Се за Индексот за обврзници на Македонската берза ОМБ на:
<http://www.mse.com.mk/Indices.aspx?Index=OMB>

Елементи на МБИ10	Вкупен промет (денари)	Обем	Број на трансакции	Последна дневна просечна цена	% на месечна промена на цена
Алкалоид Скопје	21.697.921	4.772	141	4.438	-1,00
Фершпед Скопје	513.802	12	8	42.700	0,47
Гранит Скопје	2.750.277	6.363	56	410	1,23
Комерцијална банка Скопје	18.233.480	7.467	106	2.371	-10,54
Макпетрол Скопје	3.039.387	226	71	12.500	-4,22
Македонијатурист Скопје	3.098.370	913	27	3.400	-
Стопанска банка Битола	5.742.420	3.327	58	1.750	14,53
Макстил Скопје	2.227.929	23.706	67	90	-4,66
Топлификација Скопје	1.368.072	999	38	1.230	-22,64
ЗК Пелагонија Битола	2.834.447	1.170	7	2.450	5,15

Елементи на МБИД

Елементи на МБИД	Вкупен промет (денари)	Обем	Број на трансакции	Последна дневна просечна цена	% на месечна промена на цена
ФЗЦ 11 Октомври Куманово	564.001	1.272	13	445,00	-27,05
КЛУБИ Македонија Скопје	4.834.129	2.611	16	1845,90	0,03
Прилепска Пиварница Прилеп	123.000	15	4	8200,00	-0,55
Раде Кончар Скопје	2.634.145	1.756	17	1501,00	0,07
Арцелормиттал Скопје (ХРМ) Скопје	103.596	1.848	6	56,00	7,69
Арцелормиттал Скопје (ЦРМ) Скопје	17.680	340	2	52,00	-23,53
Стопанска банка Скопје	1.326.000	9.354	44	135,00	0,75
Македонски Телеком Скопје	13.604.998	24.943	120	547,85	1,45
Тутунска банка Скопје	1.092.192	528	16	2250,00	20,72
Трготекстил малопродажба Скопје	0	0	0	104,00	-
Универзална Инвестициона Банка Скопје	476.425	530	9	947,00	31,53

Елементи на ОМБ

Елементи на ОМБ	Вкупен промет (денари)	Обем	Број на трансакции	Последна дневна просечна цена	% на месечна промена на цена
Обврзници на РМ за денационал. (RMDEN03)	4.328	73	1	96,20	-1,03
Обврзници на РМ за денационал. (RMDEN04)	20.906.445	351.263	20	96,00	-0,21
Обврзници на РМ за денационал. (RMDEN05)	585.687	10.000	1	95,00	2,15
Обврзници на РМ за денационал. (RMDEN06)	99.379	1.735	4	93,00	1,92
Обврзници на РМ за денационал. (RMDEN07)	86.439	1.532	3	90,50	-1,58
Обврзници на РМ за денационал. (RMDEN08)	198.239	3.552	3	90,50	2,84
Обврзници на РМ за денационал. (RMDEN09)	9.452.174	168.794	17	89,00	1,14
Обврзници на РМ за денационал. (RMDEN10)	2.435.724	44.633	7	88,50	0,39
Обврзници на РМ за денационал. (RMDEN11)	10.399.942	190.022	58	88,96	0,45

МЕСЕЧЕН СТАТИСТИЧКИ БИЛТЕН

ПОКАЗАТЕЛИ ЗА КОТИРАНИТЕ ДРУШТВА ОД МБИ10

Друштво	Коефициент цена на акција/ добивка по акција ¹	Дивиденден принос ²	Учество на странски инвеститори во основна главнина во Март 2013	Учество на странски инвеститори во основна главнина во Февруари 2013	Промена
Алколоид АД Скопје	10,45	3,95%	9,64%	9,46%	0,18%
Гранит АД Скопје	3,25	3,57%	15,47%	15,49%	-0,02%
Комерцијална банка АД Скопје	9,73	4,17%	50,92%	51,04%	-0,12%
Макпетрол АД Скопје	-	-	8,21%	8,22%	-0,01%
Македонијатурист АД Скопје	7,74	5,94%	0,82%	0,81%	0,01%
Стопанска банка АД Битола	-	-	9,80%	9,96%	-0,16%
Макстил АД Скопје	-	-	82,80%	82,85%	-0,05%
Топлификација АД Скопје	60,09	-	20,33%	20,29%	0,04%
Фершпед АД Скопје	8,98	4,55%	12,04%	12,05%	-0,01%
ЗК Пелагонија АД Битола	1,83	-	3,17%	3,18%	-0,01%

[1] Цена на акција на последен ден на тргување/Добивка по акција

[2] Показателите се пресметани со користење на податоци од последните Ревидирани финансиски извештаи и последната исплатена дивиденда.

СТРАНКИ ИНВЕСТИТОРИ НА ОФИЦИЈАЛНИОТ ПАЗАР НА БЕРЗАТА

Март 2013	Странски правни лица Март 2013	Странски физички лица Март 2013	Вкупно странски инвеститори Март 2013	Вкупно странски инвеститори Февруари 2013	Промена
Акции [3]	21,20%	1,17%	22,37%	22,38%	-0,01%
Обврзници[4]	0,11%	0,09%	0,20%	0,21%	-0,01%
Вкупно Официјален пазар	16,81%	0,95%	17,76%	17,77%	-0,01%

[3] Состојба на последен ден на тргување во месецот, според податоците добиени од Централниот депозитар за хартии од вредност, а која се однесува на учество на странските инвеститори во вкупната главнина на друштвото

[4] Состојба на последен ден на тргување во месецот, според податоците добиени од Централниот депозитар за хартии од вредност, а која се однесува на учество на странските инвеститори во вкупната номинална вредност на обврзниците

УЧЕСТВО НА СТРАНКИТЕ И ДОМАШНИТЕ ИНВЕСТИТОРИ ВО ВКУПНИОТ ПРОМЕТ НА БЕРЗАТА [5] *

	КУПУВАЊЕ % на учество	ПРОДАВАЊЕ % на учество
Странски физички лица	3,33	3,51
Странски правни лица	8,50	9,50
Вкупно странски	11,83	13,01
Домашни физички лица	49,72	55,76
Домашни правни лица	38,45	31,23
Вкупно домашни	88,17	86,99

[5] Состојба на последен ден на тргување во месецот, според податоците добиени од Централниот депозитар за хартии од вредност а која се однесува на учеството на странските и домашните инвеститори во вкупниот промет остварен на Берзата.

ПРОМЕТ НА ЧЛЕНКИТЕ НА МАКЕДОНСКА БЕРЗА ВО ДЕНАРИ

Членка	Членка	Класично тргување	% Класично тргување	Блокови	% Блокови	Вкупно
ИЛИРИКА ИНВЕСТМЕНТС АД Скопје	IL	77.967.308	22,55	-	-	77.967.308
Еурохаус АД Скопје	EH	63.618.807	18,40	-	-	63.618.807
Комерцијална банка АД Скопје	KB	52.678.071	15,24	-	-	52.678.071
ИНВЕСТБРОКЕР АД Скопје	MI	30.357.993	8,78	7.974.000	100	38.331.993
ИНОВО БРОКЕР АД Скопје	IN	30.857.562	8,93	-	-	30.857.562
НЛБ Тутунска банка АД Скопје	TN	19.982.403	5,78	-	-	19.982.403
Стопанска банка АД Скопје	SB	19.851.875	5,74	-	-	19.851.875
ТТК Банка Скопје	TK	14.285.380	4,13	-	-	14.285.380
Алта Виста брокер АД Скопје	AV	10.226.374	2,96	-	-	10.226.374
Мој Брокер АД Скопје	MO	8.399.407	2,43	-	-	8.399.407
Поштел Брокер АД Скопје	PT	6.897.884	2,00	-	-	6.897.884
Пеон Брокер АД Скопје	PE	6.301.876	1,82	-	-	6.301.876
Фершпед Брокер АД Скопје	FR	2.211.576	0,64	-	-	2.211.576
ЕУРОБРОКЕР АД Скопје	EU	1.152.008	0,33	-	-	1.152.008
Централна кооперативна банка АД Скопје	SL	941.415	0,27	-	-	941.415
Вкупно		345.729.939	100,00	7.974.000	100	353.703.939

Кај сите трансакции освен Јавните берзански аукции за државни хартии од вредност се применува двојно пресметување (и при купување и при продавање), со цел да е опфати учеството на брокерските куќи во прометот и при вкрстените трансакции. Со оглед на тоа што од 13-ти Јуни 2003 година од продажната страна при тргувањето со акции и удели во сопственост на државата се јавува Македонската Берза АД Скопје, нема да важи правилото на двојно пресметување кај државата, туку ќе се земе предвид само тргувањето од куповната страна.



МЕСЕЧЕН СТАТИСТИЧКИ БИЛТЕН

КАКО ПОТСЕТУВАЊЕ

Продуктот на Македонската берза **БЕСТНЕТ АНАЛИТИКА** е современ интернет сервис кој им помага на инвеститорите во градење на компетентни стратегии за вложување и носење на квалитетни инвестициски одлуки.

БЕСТНЕТ АНАЛИТИКА во себе

содржи:

- Податоци за повеќе од **100** компании со кои се тргува на Македонската берза
- Повеќе од **70** најразлични финансиски показатели за компании и повеќе од **40** показатели за банки
- Следење и споредување на вредностите за последните **3** години
- Следење на резултатите по квартали
- Податоци во денари, евра и долари
- Податоци за исплатените дивиденди на компаниите за последните **4** години
- Податоци за најголемите акционери на компанијата
- Податоци за органите на управување на компанијата
- Податоци за поврзаните компании
- Споредување и следење на поголем број на финансиски показатели
- Следење на показателите по сектори и индустриски гранки
- Графички приказ на техничките индикатори
- Преку **40** технички индикатори и осцилатори
- Следење на вложувањата, утврдување на нивната моментална вредност
- Пресметка на добивките/загубите на нереализираните трансакции
- Пресметка на добивките/загубите од извршените тргувања
- Симулирани портфолија

Примажи од:	Примажи до:	Освежи	Назад кон листа со портфолио							
Вредност на портфолио по транс.		Вредност на портфолио по ХВ		Реализирани добивки/загуби по транс.	Наплатена вредност					
Шифра на ХВ	Датум на трансакција	Број на трансакција	Количина	Куповна вредност - вкупно (во ден.)	Датум на последна цена	Последна просечна цена	Вкупна вредност (во ден.)	Нереализирана добивка / загуба (во ден.)	% промена од купување на хв	% од вредноста на вложувања
скратен преглед на поединечна трансакција										
ГРТТ	17.02.2009	X52515136					1.800.000,00	133,33%	3,74%	
ТЕЛ	11.06.2009	1235649	600,00	360.000,00	11.06.2009	653,11	391.866,00	8,85%	1,00%	
Македонски Телеком Скопје (ТЕЛ)										
Тип на хартија		Share		Куповна вредност - вкупно (во ден.)		360.000,00				
Датум на трансакција		11.06.2009		Датум на последна цена		21.01.2009				
Број на трансакција		1235649		Последна просечна цена		653,11				
Количина		600,00		Мето вредност (во ден.)		391.866,00				
Куповна цена (во ден.)		600,00		Акумулирана камата (во ден.)		0,00				
Номинална вредност		0,00 MKD		Вкупна вредност (во ден.)		391.866,00				
Куповна вредност (во ден.)		360.000,00		Нереализирана добивка / загуба (во ден.)		31.866,00				
Купена акумул. камата (во ден.)		0,00		% промена од купување на хв		8,85%				
Трансакционни трошоци (во ден.)		500,00		% од вредноста на вложувања		1,00%				
детален преглед на поединечна трансакција										
НПТ	14.08.2009	1314-9	100,00	6.500.000,00	21.01.2009	120.334,50	12.033.450,00	5.533.450,00	85,13%	18,02%
КМБ	11.05.2009	кмб					9.896.310,00	48,87%	56,15%	
АЛК	28.05.2009	алк					2.730.285,00	79,01%	9,70%	
АЛК	10.11.2009	алк-продај	1.000,00	4.800.000,00	21.01.2009	10.614,52	6.614.520,00	165,36%	11,09%	
ИМДЕН01	11.07.2008	1919	2.250,00	107.092,08	27.11.2007	85,00	117.886,38	11,196,57	10,08%	0,30%
Р.Македонија - диванационализиција 01 (ИМДЕН01)										
Тип на хартија		Bond		Куповна вредност - вкупно (во ден.)		107.092,08				
Датум на трансакција		11.07.2008		Датум на последна цена		27.11.2007				
Број на трансакција		1919		Последна просечна цена		85,00				
Количина										
Куповна цена (во %)										
Номинална вредност										
Куповна вредност (во ден.)										
Купена акумул. камата (во ден.)										
Трансакционни трошоци (во ден.)										

Описание: Алкалоид Скопје	Опис на хв	Официјален пазар	Податоци од тргувањето
Пазарен сегмент	Берзанска котација - обични акции	Официјален пазар	Последно тргување
Тип на хв	обични акции	Пазарен подсегмент	Цена на отварање
ISIN број	MKALKA101011	Тип на хв	Цена на затварање
Вкупни издадени хв	1431353	ISIN број	Највисока цена
Шифра на хв	ALK	Вкупни издадени хв	Просечна цена во ден
Номинална вредност	25,56 EUR	Шифра на хв	Количина
		Номинална вредност	Пронет
			Трансакции
			5
Дејствија на цената и прометот			
Највисока цена во пос. 52 недели	4.599,00	Коefициент цена / добивка	10,43
Најниска цена во пос. 52 недели	3.799,00	Дивиденден принос	3,98%
% промена во пос. 30 дена	8,48%	Коefициент цена / Книговодствена вредност по акција	0,91
% промена во пос. 6 месеци	0,80%	Коefициент цена / Акумулирана добивка по акција	2,62
% промена во пос. 1 година	-4,07%	Коefициент цена / Приходи од продажба	1,01
Прочетен дневен промет во пос. 30 дена	645.146,23	Коefициент цена / влијанија од оперативни активности	13,59
Прочетен дневен промет во пос. 3 месеци	812.362,12	Коefициент цена / оперативна добивка	8,93
Прочетен дневен промет во тековната година	626.836,29	Коefициент цена / EBITDA	6,35
Прочетен дневен промет во пос. 52 недели	1.304.591,88	Највисок P/E во пос. 52 недели	11,46
		Најнисок P/E во пос. 52 недели	9,47
		Нето добивка по акција за пос. 12 месеци	430,59
		Коefициент цена / добивка за пос. 12 месеци	9,72

Повеќе информации на : www.bestnet.com.mk

Продуктот на Македонската берза **МБ МОНИТОР** е интернет сервис наменет за информирање и едуцирање на јавноста за прашања од областа на пазарот на хартии од вредност.

БЕРЗИ ДНЕВЕН ПРОМЕТ И ВРЕДНОСТ НА ИНДЕКСИ					
Берза	Фев.12		Фев.12		% на промена во однос на прилегајќиот ден
	Датум	Вкупен промет EUR	Датум	Вкупен промет EUR	
Македонска берза АД Скопје	20.02.2012	286.090	21.02.2012	297.367	0,36
Београдска берза д.д. Београд	20.02.2012	486.044	21.02.2012	488.889	19,49
Загребска берза д.д.	20.02.2012	1.860.298	21.02.2012	1.847.965	52,85
Љубљанска берза, д.д. Љубљана	20.02.2012	666.400	21.02.2012	670.990	45,28
Варшавска берза	20.02.2012	131.579	21.02.2012	131.959	-0,16
Биржа на вредности	20.02.2012	44.844	21.02.2012	47.280	52,19
Биржа на вредности АД	20.02.2012	88.175	21.02.2012	11.882	-26,81

Индекс	Фев.12		Фев.12		% на промена во однос на прилегајќиот ден	% на неделна промена	% на месечна промена од 31.12. (YTD)	% на годишна промена (YTD)
	Датум	Вредност на индекс	Датум	Вредност на индекс				
INDEX	20.02.2012	2.092,75	21.02.2012	2.078,80	-2,11	2,09	2,02	-21,8
BELX	20.02.2012	341,82	21.02.2012	338,18	-10,67	0,30	7,43	7,84
SOPIX	20.02.2012	1.736,40	21.02.2012	1.754,16	1,00	1,40	1,56	0,80
WVTOX	20.02.2012	379,20	21.02.2012	369,49	-14,88	-0,29	-0,21	-4,09
BIAX	20.02.2012	802,80	21.02.2012	810,77	0,99	0,42	-1,13	-7,48
BKSDX	20.02.2012	788,60	21.02.2012	788,79	0,08	-1,81	-1,87	-9,81
INDEX 10	20.02.2012	9.630,81	21.02.2012	9.595,46	-0,37	0,77	2,72	2,90
BOFEX	20.02.2012	310,28	21.02.2012	309,26	-6,42	-0,30	-4,22	-3,99
ATX	20.02.2012	2.360,08	21.02.2012	2.214,48	-11,98	1,36	6,83	17,69
CASAX	20.02.2012	3.475,54	21.02.2012	3.465,24	-0,21	2,11	5,03	9,47
SAX	20.02.2012	6.348,25	21.02.2012	6.306,18	-6,59	2,22	6,96	17,12
FTSEM	20.02.2012	9.980,21	21.02.2012	9.920,36	-6,29	0,81	4,34	6,39
DOJONES	20.02.2012	12.948,87	21.02.2012	12.963,69	0,12	0,48	2,43	6,12
NASDAQ	20.02.2012	1.981,23	21.02.2012	1.980,21	-0,07	0,31	3,79	8,32
INDEX 200	20.02.2012	6.486,04	21.02.2012	6.460,80	-0,21	2,49	7,89	11,92

МБ МОНИТОР во себе содржи:

- Дневни прегледи со сумарни податоци од тргувањето на Македонска берза
- Неделни прегледи со сумарни податоци од тргувањето на Македонска берза
- Дневни прегледи со податоци од тргувањето на регионалните берзи
- Месечни прегледи со податоци од тргувањето на регионалните берзи
- Податоци презентирани во Excel, Power Point, Word

Повеќе информации на : www.mbmonitor.com.mk

КОМЕРЦИЈАЛЕН ОГЛАС



КРОВ НАД ГЛАВА

за сите нас



AVA DBE®



комерцијална Банка
аџ скопје

Повеќе информации на:

www.kb.com.mk

контакт центар: (02) 3 296 800

НОВ СТАНБЕН КРЕДИТ

денарски кредит со евро клаузула

Каматна стапка од 6,85% годишна, променлива, за целиот период на отплата на кредитот и рок на отплата до 30 години.

Пример: За износ на денарски кредит со евро клаузула од 1.854.000,00 денари, со рок на отплата од 30 години и променлива каматна стапка од 6,85% годишно, месечниот ануитет изнесува 12.148,00 денари, а годишната стапка на вкупни трошоци (СВТ) е 7,19%.

Трошоци за кредитот: 5.190,50 денари интеркаларна камата, 18.540,00 денари надомест за одобрување и администрирање на кредитот (1% од износот на кредитот), 300,00 денари надомест за аплицирање и обработка на кредитот, 2.000,00 денари трошоци за процена на вредноста на инструментот за обезбедување.

Нотарските трошоци, трошоците за упис на заложното право во соодветна јавна книга и трошоците за осигурување на заложениот недвижен имот од основни ризици не и се познати на Банката, не се вклучени во пресметката на СВТ и паѓаат на товар на корисникот на кредитот.

Вкупните трошоци на кредитот изнесуваат 2.545.443,00 денари, а вкупниот износ што го плаќа корисникот на кредит изнесува 4.399.443,00 денари.

Репрезентативниот пример се однесува за претпоставен датум на користење на кредитот 01.06.2012 година.



МАКЕДОНСКА БЕРЗА
MACEDONIAN STOCK EXCHANGE