

МЕСЕЧЕН СТАТИСТИЧКИ БИЛТЕН

ФЕВРУАРИ 2013

Пазарна капитализација : 118.526.744.780

Промет : 208.220.192

Број на трансакции: 1.177

МБИ10: 1.866,14

↓0,88%

↓16,27%

↓18,83%

↓3,80%

БЕРЗАНСКИ ПОКАЗАТЕЛИ

ПРОМЕТ (денари)	Јануари 2012	Февруари 2013	% на промена
КЛАСИЧНО ТРГУВАЊЕ	144.815.555	164.112.976	13,33
АКЦИИ	111.784.113	152.966.815	36,84
ОБВРЗНИЦИ	33.031.442	11.146.161	-66,26
ПРОСЕЧЕН ДНЕВЕН ПРОМЕТ (денари)	6.895.979	8.205.649	18,99
ПРОСЕЧЕН ДНЕВЕН БРОЈ НА ТРАНСАКЦИИ	66	58	-12,12
БЛОК ТРАНСАКЦИИ	37.716.000	42.261.386	12,05
ЈАВНИ БЕРЗАНСКИ АУКЦИИ	66.158.016	1.845.830	-97,21
ВКУПНО	248.689.571	208.220.192	-16,27

БРОЈ НА ТРАНСАКЦИИ

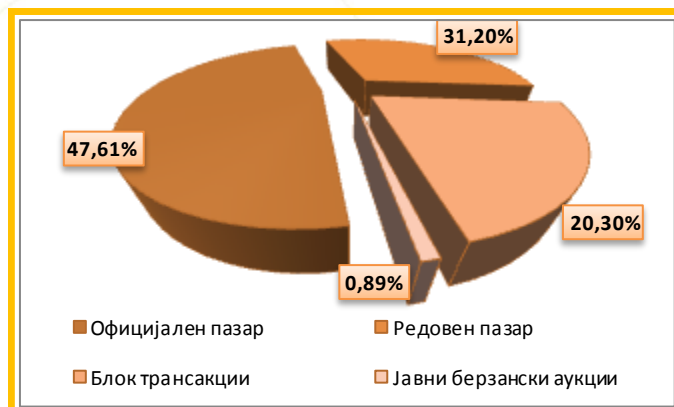
КЛАСИЧНО ТРГУВАЊЕ	1.401	1.167	-16,70
БЛОК ТРАНСАКЦИИ	1	3	200,00
ЈАВНИ БЕРЗАНСКИ АУКЦИИ	48	7	-85,42
ВКУПНО	1.450	1.177	-18,83

ПАЗАРНА КАПИТАЛИЗАЦИЈА (денари)

ПАЗАРНА КАПИТАЛИЗАЦИЈА НА АКЦИИ	119.579.041.339	118.526.744.780	-0,88
БЕРЗАНСКА КОТАЦИЈА-АКЦИИ	28.688.355.370	27.989.195.557	-2,44
ПАЗАР НА АДПОИ	90.890.685.969	90.537.549.224	-0,39
ПАЗАРНА КАПИТАЛИЗАЦИЈА НА ОБВРЗНИЦИ	7.409.974.029	7.386.412.993	-0,32
ВКУПНО ПАЗАРНА КАПИТАЛИЗАЦИЈА	126.989.015.368	125.913.157.773	-0,85
МБИ10	1.939,88	1.866,14	-3,80
МБИД	2.170,92	2.125,54	-2,09
ОМБ	120,11	119,28	-0,69
БРОЈ НА КОТИРАНИ ДРУШТВА	32	32	0,00
БРОЈ НА ДЕНОВИ НА ТРГУВАЊЕ	21	20	-4,76

СТРУКТУРА НА ПРОМЕТ

Пазарен сегмент	Промет (денари)	Промет (ЕВРА)	% на учество	Број на трансакции
Официјален пазар	99.141.850	1.609.497	47,61	741
Редовен пазар	64.971.126	1.054.574	31,20	426
Блок трансакции	42.261.386	685.675	20,30	3
Јавни берзански	1.845.830	29.967	0,89	7
Вкупно	208.220.192	3.379.713	100,00	1.177



МЕСЕЧЕН СТАТИСТИЧКИ БИЛТЕН

НАЈТРУВАНИ АКЦИИ НА ОФИЦИЈАЛЕН ПАЗАР

Хартија од вредност	Макс (денари)	Мин (денари)	Просечна цена (денари)	Количина	Промет во денари	Промет во ЕВРА	% Учество во прометот	Број на транс.	Пазарна капитализација (денари)
Комерцијална банка Скопје	2.701	2.604	2.646,21	17.170	45.464.388	738.176	51,67	166	6.039.527.550
Алкалоид Скопје	4.550	4.280	4.370,90	3.591	15.834.880	257.037	18,00	144	6.416.154.331
Стопанска банка Битола	1.550	1.434	1.475,80	6.608	9.786.837	158.858	11,12	65	597.381.578
ТТК Банка АД Скопје	700	660	675,44	5.708	3.836.120	62.256	4,36	19	608.284.960
Македонијатурист Скопје	3.401	3.206	3.317,35	887	2.955.987	47.973	3,36	28	1.537.639.800
Гранит Скопје	460	405	428,69	4.533	1.928.330	31.309	2,19	51	1.243.907.685
Реплек Скопје	44.600	44.500	44.509,09	41	1.825.100	29.630	2,07	9	1.153.440.000
Макстил Скопје	120	93	103,51	16.714	1.749.090	28.395	1,99	68	1.380.405.819
Макпетрол Скопје	14.801	13.020	13.851,21	107	1.499.227	24.345	1,70	25	1.466.627.805
Топлификација Скопје	1.700	1.530	1.606,81	523	836.970	13.584	0,95	18	715.500.000
Останати				3.296	2.278.760	36.997	2,59	40	6.830.326.029
Вкупно				59.178	87.995.689	1.428.561	100,00	633	27.989.195.557

АКЦИИ НА ОФИЦИЈАЛЕН ПАЗАР— НАЈГОЛЕМ ПОРАСТ/ПАД

Акција	Просечна цена (денари) 31.01.2013	Просечна цена (денари) 28.02.2013	% на промена
НАЈГОЛЕМ ПОРАСТ			
ЕМО Охрид	30,00	42,00	40,00
Стопанска банка Битола	1.433,00	1.527,92	6,62
Македонијатурист Скопје	3.230,00	3.400,00	5,26
Алкалоид Скопје	4.301,00	4.482,58	4,22
Фершпед Скопје	41.000,00	42.502,00	3,66
НАЈГОЛЕМО ОПАЃАЊЕ			
РЖ Услуги Скопје	169,00	123,00	-27,22
Макстил Скопје	120,00	94,40	-21,33
Макпетрол Скопје	14.990,00	13.050,38	-12,94
Гранит Скопје	463,00	405,00	-12,53
Топлификација Скопје	1.798,89	1.590,00	-11,61

ПРЕГЛЕД НА ТРГУВАЊЕ СО ОБВРЗНИЦИ

	МАКС (%)	МИН (%)	Последна просечна дневна цена (%)	Последен датум на тргување	Обем (ХВ во ЕВРА)	Промет (денари)	Промет (ЕВРА)	Принос до достасување на обврзницата*
Обврзници на РМ за денационал. (RMDEN02)	97,80	97,50	97,50	20.02.2013	383	23.029	374	-
Обврзници на РМ за денационал. (RMDEN03)	97,20	96,00	97,20	28.02.2013	3.175	188.515	3.061	5,92%
Обврзници на РМ за денационал. (RMDEN04)	96,20	94,10	96,20	28.02.2013	21.616	1.276.967	20.720	5,24%
Обврзници на РМ за денационал. (RMDEN05)	93,00	92,00	93,00	28.02.2013	785	44.924	729	6,42%
Обврзници на РМ за денационал. (RMDEN06)	91,50	91,00	91,25	28.02.2013	760	42.688	693	6,39%
Обврзници на РМ за денационал. (RMDEN07)	92,00	91,00	91,95	25.02.2013	16.904	956.607	15.529	5,29%
Обврзници на РМ за денационал. (RMDEN08)	90,00	87,30	88,00	28.02.2013	7.234	399.202	6.477	6,33%
Обврзници на РМ за денационал. (RMDEN09)	89,00	88,00	88,00	22.02.2013	11.500	624.408	10.135	5,77%
Обврзници на РМ за денационал. (RMDEN10)	89,00	87,60	88,16	26.02.2013	11.476	621.652	10.094	5,29%
Обврзници на РМ за денационал. (RMDEN11)	89,00	88,00	88,56	28.02.2013	127.542	6.968.169	113.126	4,82%

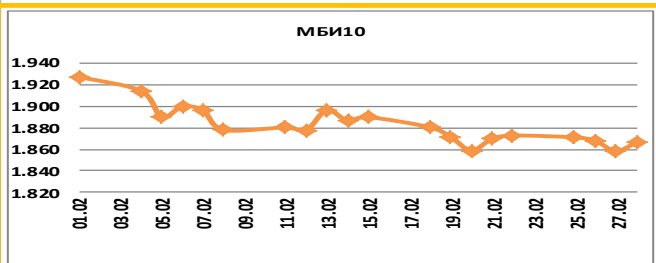
*Моделот на калкулација го покажува годишниот просечен принос до достасување на обврзници со рок на достасување над 1 година и е прилагоден на карактеристиките на обврзниците. Датум на пресметување е 28.02.2013 година, со последната просечна цена на тргување на обврзниците

МЕСЕЧЕН СТАТИСТИЧКИ БИЛТЕН

МБИ10

Вредност на 28.02.2013 **1.866,14**

Максимална вредност во Февруари (01.02.2013)	1.927,28
Минимална вредност во Февруари (27.02.2013)	1.858,35
% на месечна промена	-3,80
% на промена од 31.12.2012	7,80

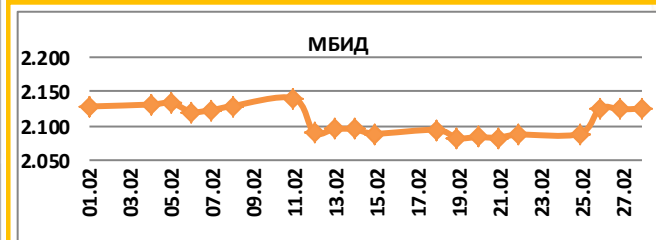


Се за Македонскиот Берзански Индекс МБИ10 на:
<http://www.mse.com.mk/Indices.aspx?Index=MBI10>

МБИД

Вредност на 28.02.2013 **2.125,54**

Максимална вредност во Февруари (11.02.2013)	2.140,54
Минимална вредност во Февруари (19.02.2013)	2.082,21
% на месечна промена	-2,09
% на промена од 31.12.2012	22,52

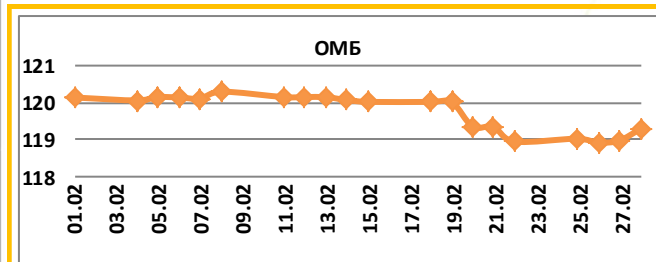


Се за Индексот на јавно поседувани друштва МБИД на:
<http://www.mse.com.mk/Indices.aspx?Index=MBID>

ОМБ

Вредност на 28.02.2013 **119,28**

Максимална вредност во Февруари (08.02.2013)	120,30
Минимална вредност во Февруари (26.02.2013)	118,91
% на месечна промена	-0,69
% на промена од 31.12.2012	0,56



Се за Индексот за обврзници на Македонската берза ОМБ на:
<http://www.mse.com.mk/Indices.aspx?Index=OMB>

Елементи на МБИ10

Елементи на МБИ10	Вкупен промет (денари)	Обем	Број на трансакции	Последна дневна просечна цена	% на месечна промена на цена
Алкалоид Скопје	15.834.880	3.591	144	4.482,58	4,22
Фершпед Скопје	505.312	12	5	42.502,00	3,66
Гранит Скопје	1.928.330	4.533	51	405,00	-12,53
Комерцијална банка Скопје	45.464.388	17.170	166	2.650,00	-2,50
Макпетрол Скопје	1.499.227	107	25	13.050,38	-12,94
Македонијатурист Скопје	2.955.987	887	28	3.400,00	5,26
Стопанска банка Битола	9.786.837	6.608	65	1.527,92	6,62
Макстил Скопје	1.749.090	16.714	68	94,40	-21,33
Топлификација Скопје	836.970	523	18	1.590,00	-11,61
ЗК Пелагонија Битола	821.800	343	4	2.330,00	-2,92

Елементи на МБИД

Елементи на МБИД	Вкупен промет (денари)	Обем	Број на трансакции	Последна дневна просечна цена	% на месечна промена на цена
ФЗЦ 11 Октомври Куманово	585.969	972	21	610,00	1,67
КЈУБИ Македонија Скопје	3.696.360	2.011	50	1.845,35	0,84
Прилепска Пиварница Прилеп	0	0	0	8.245,00	0,00
Раде Кончар Скопје	2.718.000	1.812	18	1.500,00	2,04
Арцелормиттал Скопје (ХРМ) Скопје	208.477	3.715	15	52,00	-38,82
Арцелормиттал Скопје (ЦРМ) Скопје	128.972	1.879	3	68,00	-12,82
Стопанска банка Скопје	35.372	258	2	134,00	-1,47
Македонски Телеком Скопје	7.097.785	13.125	76	540,00	0,00
Тутунска банка Скопје	1.236.424	664	18	1.863,80	6,50
Трготекстил малопродажба Скопје	0	0	0	104,00	0,00
Универзална Инвестициона Банка Скопје	286.243	418	8	720,00	20,00

Елементи на ОМБ

Елементи на ОМБ	Вкупен промет (денари)	Обем	Број на трансакции	Последна дневна просечна цена	% на месечна промена на цена
Обврзници на РМ за денационал. (RMDEN03)	188.515	3.175	5	97,20	1,25
Обврзници на РМ за денационал. (RMDEN04)	1.276.967	21.616	6	96,20	1,16
Обврзници на РМ за денационал. (RMDEN05)	44.924	785	4	93,00	0,00
Обврзници на РМ за денационал. (RMDEN06)	42.688	760	4	91,25	-0,82
Обврзници на РМ за денационал. (RMDEN07)	956.607	16.904	6	91,95	1,04
Обврзници на РМ за денационал. (RMDEN08)	399.202	7.234	6	88,00	-2,22
Обврзници на РМ за денационал. (RMDEN09)	624.408	11.500	2	88,00	-2,98
Обврзници на РМ за денационал. (RMDEN10)	621.652	11.476	9	88,16	0,25
Обврзници на РМ за денационал. (RMDEN11)	6.968.169	127.542	63	88,56	-0,45

МЕСЕЧЕН СТАТИСТИЧКИ БИЛТЕН

ПОКАЗАТЕЛИ ЗА КОТИРАНИТЕ ДРУШТВА ОД МБИ10

Друштво	Коефициент цена на акција/ добивка по акција ¹	Дивиденден принос ²	Учество на странски инвеститори во основна главнина во Февруари 2013	Учество на странски инвеститори во основна главнина во Јануари 2013	Промена
Алколоид АД Скопје	10,48	3,94%	9,46%	9,48%	-0,02%
Гранит АД Скопје	3,13	3,70%	15,49%	15,48%	0,01%
Комерцијална банка АД Скопје	5,56	7,55%	51,04%	50,92%	0,12%
Макпетрол АД Скопје	-	-	8,22%	8,22%	0,00%
Македонијатурист АД Скопје	7,74	5,94%	0,81%	0,74%	0,07%
Стопанска банка АД Битола	-	-	9,96%	9,84%	0,12%
Макстил АД Скопје	-	-	82,85%	82,88%	-0,03%
Топлификација АД Скопје	80,67	-	20,29%	20,27%	0,02%
Фершпед АД Скопје	13,32	6,59%	12,05%	12,11%	-0,06%
ЗК Пелагонија АД Битола	1,74	-	3,18%	3,19%	-0,01%

[1] Цена на акција на последен ден на тргување/Добивка по акција

[2] Показателите се пресметани со користење на податоци од последните Ревидирани финансиски извештаи и последната исплатена дивиденда.

СТРАНКИ ИНВЕСТИТОРИ НА ОФИЦИЈАЛНИОТ ПАЗАР НА БЕРЗАТА

Февруари 2013	Странски правни лица Февруари 2013	Странски физички лица Февруари 2013	Вкупно странски инвеститори Февруари 2013	Вкупно странски инвеститори Јануари 2013	Промена
Акции [3]	21,21%	1,17%	22,38%	22,38%	0,00%
Обврзници[4]	0,11%	0,10%	0,21%	0,21%	0,00%
Вкупно Официјален пазар	16,82%	0,95%	17,77%	17,77%	0,00%

[3] Состојба на последен ден на тргување во месецот, според податоците добиени од Централниот депозитар за хартии од вредност, а која се однесува на учество на странските инвеститори во вкупната главнина на друштвото

[4] Состојба на последен ден на тргување во месецот, според податоците добиени од Централниот депозитар за хартии од вредност, а која се однесува на учество на странските инвеститори во вкупната номинална вредност на обврзниците

УЧЕСТВО НА СТРАНКИТЕ И ДОМАШНИТЕ ИНВЕСТИТОРИ ВО ВКУПНИОТ ПРОМЕТ НА БЕРЗАТА [5] *

	КУПУВАЊЕ % на учество	ПРОДАВАЊЕ % на учество
Странски физички лица	1,56	2,53
Странски правни лица	19,57	12,85
Вкупно странски	21,13	15,38
Домашни физички лица	34,56	47,30
Домашни правни лица	44,31	37,32
Вкупно домашни	78,87	84,62

[5] Состојба на последен ден на тргување во месецот, според податоците добиени од Централниот депозитар за хартии од вредност а која се однесува на учеството на странските и домашните инвеститори во вкупниот промет остварен на Берзата.

ПРОМЕТ НА ЧЛЕНКИТЕ НА МАКЕДОНСКА БЕРЗА ВО ДЕНАРИ

Членка	Членка	Класично тргување	% Класично тргување	Блокови	% Блокови	Јавни берзански аукции	% Јавни берзански аукции	Вкупно
ИЛИРИКА ИНВЕСТМЕНТС АД Скопје	IL	129.631.393	39,49	23.997.772	28,39	0	0	153.629.165
Поштел Брокер АД Скопје	PT	3.396.940	1,03	54.500.000	64,48	0	0	57.896.940
Комерцијална банка АД Скопје	KB	48.907.032	14,90	0	0	184.300	9,98	49.091.332
Мој Брокер АД Скопје	MO	37.425.194	11,40	0	0	0	0	37.425.194
Еурохаус АД Скопје	EH	19.442.967	5,92	0	0	0	0	19.442.967
ИНВЕСТБРОКЕР АД Скопје	MI	10.703.180	3,26	6.025.000	7,13	0	0	16.728.180
ИНОВО БРОКЕР АД Скопје	IN	16.494.582	5,03	0	0	0	0	16.494.582
НЛБ Тутунска банка АД Скопје	TN	15.725.774	4,79	0	0	585.177	31,70	16.310.951
ТТК Банка Скопје	TK	12.710.757	3,87	0	0	435.473	23,59	13.146.230
Стопанска банка АД Скопје	SB	13.046.307	3,97	0	0	0	0	13.046.307
Алта Виста брокер АД Скопје	AV	9.500.100	2,89	0	0	0	0	9.500.100
Пеон Брокер АД Скопје	PE	6.281.152	1,91	0	0	507.280	27,48	6.788.432
Фершпед Брокер АД Скопје	FR	2.510.647	0,76	0	0	0	0	2.510.647
ЕУРОБРОКЕР АД Скопје	EU	2.302.663	0,70	0	0	133.600	7,24	2.436.263
Централна кооперативна банка АД Скопје	SL	147.265	0,04	0	0	0	0	147.265
Вкупно		328.225.951	100,00	84.522.772	100	1.845.830	100	414.594.553

Кај сите трансакции освен Јавните берзански аукции за државни хартии од вредност се применува двојно пресметување (и при купување и при продавање), со цел да е опфати учеството на брокерските куќи во прометот и при вкрстените трансакции. Со оглед на тоа што од 13-ти Јуни 2003 година од продажната страна при тргувањето со акции и уделу во сопственост на државата се јавува Македонската Берза АД Скопје, нема да важи правилото на двојно пресметување кај државата, туку ќе се земе предвид само тргувањето од куповната страна.



МЕСЕЧЕН СТАТИСТИЧКИ БИЛТЕН

КАКО ПОТСЕТУВАЊЕ

Продуктот на Македонската берза **БЕСТНЕТ АНАЛИТИКА** е современ интернет сервис кој им помага на инвеститорите во градење на компетентни стратегии за вложување и носење на квалитетни инвестициски одлуки.

БЕСТНЕТ АНАЛИТИКА во себе

содржи:

- Податоци за повеќе од **100** компании со кои се тргува на Македонската берза
- Повеќе од **70** најразлични финансиски показатели за компании и повеќе од **40** показатели за банки
- Следење и споредување на вредностите за последните **3** години
- Следење на резултатите по квартали
- Податоци во денари, евра и долари
- Податоци за исплатените дивиденди на компаниите за последните **4** години
- Податоци за најголемите акционери на компанијата
- Податоци за органите на управување на компанијата
- Податоци за поврзаните компании
- Споредување и следење на поголем број на финансиски показатели
- Следење на показателите по сектори и индустриски гранки
- Графички приказ на техничките индикатори
- Преку **40** технички индикатори и осцилатори
- Следење на вложувањата, утврдување на нивната моментална вредност
- Пресметка на добивките/загубите на нереализираните трансакции
- Пресметка на добивките/загубите од извршените тргувања
- Симулирани портфолија

Примажи од:	Примажи до:	Освежи	Назад кон листа со портфолио							
Вредност на портфолио по транс.		Вредност на портфолио по XB		Реализирани добивки/загуби по транс.	Наплатена вредност					
Шифра на XB	Датум на трансакција	Број на трансакција	Количина	Куповна вредност - вкупно (во ден.)	Датум на последна цена	Последна просечна цена	Вкупна вредност (во ден.)	Нереализирана добивка / загуба (во ден.)	% промена од купување на хв	% од вредноста на вложувања
скратен преглед на поединечна трансакција										
GRNT	17.02.2009	X52515136					1.800.000,00	133,33%	3,74%	
TEL	11.06.2009	1235649	600,00	360.000,00	11.2009	653,11	391.866,00	8,85%	1,00%	
Македонски Телеком Скопје (TEL)										
Тип на хартија			Share		Куповна вредност - вкупно (во ден.)		360.000,00			
Датум на трансакција			11.06.2009		Датум на последна цена		21.01.2009			
Број на трансакција			1235649		Последна просечна цена		653,11			
Количина			600,00		Мето вредност (во ден.)		391.866,00			
Куповна цена (во ден.)			600,00		Акумулирана камата (во ден.)		0,00			
Номинална вредност			0,00 MKD		Вкупна вредност (во ден.)		391.866,00			
Куповна вредност (во ден.)			360.000,00		Нереализирана добивка / загуба (во ден.)		31.866,00			
Купена акумул. камата (во ден.)			0,00		% промена од купување на хв		8,85%			
Трансакционни трошоци (во ден.)			500,00		% од вредноста на вложувања		1,00%			
детален преглед на поединечна трансакција										
MRP	14.08.2009	1314-9	100,00	6.500.000,00	21.01.2009	120.334,50	12.033.450,00	5.533.450,00	85,13%	18,02%
KMB	11.05.2009	kmb					9.896.310,00	48,87%	56,15%	
ALK	28.05.2009	alk					2.730.285,00	79,01%	9,70%	
ALK	10.11.2009	alk-продај	1.000,00	4.800.000,00	21.01.2009	10.614,52	6.614.520,00	165,36%	11,09%	
RMDE01	11.07.2008	1919	2.250,00	107.092,08	27.11.2007	85,00	117.886,38	11,196,57	10,08%	0,30%
P.Македонија - дивидендизација 01 (RMDE01)										
Тип на хартија			Bond		Куповна вредност - вкупно (во ден.)		107.092,08			
Датум на трансакција			11.07.2008		Датум на последна цена		27.11.2007			
Број на трансакција			1919		Последна просечна цена		85,00			
Количина										
Куповна цена (во %)										
Номинална вредност										
Куповна вредност (во ден.)										
Купена акумул. камата (во ден.)										
Трансакционни трошоци (во ден.)										
TOTAL										

Описание: Алкалоид Скопје	Опис на хв	Официјален пазар	Податоци од тргувањето
Пазарен сегмент	Берзанска котација - обични акции	Официјален пазар	Последно тргување
Тип на хв	обични акции	Последно тргување	Цена на отварање
ISIN број	MKALKA101011	Највисока цена	4.200,00
Вкупни издадени хв	1431353	Најниска цена	4.200,00
Шифра на хв	ALK	Просечна цена во ден	4.121,00
Номинална вредност	25,56 EUR	Количина	67
		Пронет	280.531,00
		Трансакции	5
Дејствија на цената и прометот			
Највисока цена во пос. 52 недели	4.599,00	Коefициент цена / добивка	10,43
Најниска цена во пос. 52 недели	3.799,00	Дивиденден принос	3,98%
% промена во пос. 30 дена	8,48%	Коefициент цена / Книговодствена вредност по акција	0,91
% промена во пос. 6 месеци	0,80%	Коefициент цена / Акумулирана добивка по акција	2,62
% промена во пос. 1 година	-4,07%	Коefициент цена / Приходи од продажба	1,01
Прочетен дневен промет во пос. 30 дена	645.146,23	Коefициент цена / влијанија од оперативни активности	13,59
Прочетен дневен промет во пос. 3 месеци	812.362,12	Коefициент цена / оперативна добивка	8,93
Прочетен дневен промет во тековната година	626.836,29	Коefициент цена / EBITDA	6,35
Прочетен дневен промет во пос. 52 недели	1.304.591,88	Највисок P/E во пос. 52 недели	11,46
		Најнисок P/E во пос. 52 недели	9,47
		Нето добивка по акција за пос. 12 месеци	430,59
		Коefициент цена / добивка за пос. 12 месеци	9,72

Повеќе информации на : www.bestnet.com.mk

Продуктот на Македонската берза **МБ МОНИТОР** е интернет сервис наменет за информирање и едуцирање на јавноста за прашања од областа на пазарот на хартии од вредност.

БЕРЗИ ДНЕВЕН ПРОМЕТ И ВРЕДНОСТ НА ИНДЕКСИ					
Берза	Фев.12		Фев.12		% на промена во однос на прилегајќиот месечен ден
	Датум	Вкупен промет EUR	Датум	Вкупен промет EUR	
Македонска берза АД Скопје	20.02.2012	286.090	21.02.2012	297.367	0,56
Београдска берза д.д. Београд	20.02.2012	486.044	21.02.2012	488.899	19,49
Загребска берза д.д.	20.02.2012	1.860.296	21.02.2012	1.847.965	52,85
Љубљанска берза, д.д. Љубљана	20.02.2012	466.400	21.02.2012	470.990	45,28
Варшавска берза	20.02.2012	131.579	21.02.2012	131.959	-0,16
Биржа на вредности	20.02.2012	44.844	21.02.2012	47.280	52,19
Мотелска берза АД	20.02.2012	88.175	21.02.2012	11.882	-26,81
Индекси					
Индекс	Датум	Вредност на индекс	Датум	Вредност на индекс	% на промена во однос на прилегајќиот месечен ден
INDEX	20.02.2012	2.092,75	21.02.2012	2.078,84	-2,11
BELX	20.02.2012	341,82	21.02.2012	338,18	-10,67
SPSEX	20.02.2012	1.736,40	21.02.2012	1.754,16	1,00
WVTOX	20.02.2012	379,20	21.02.2012	395,49	4,48
BIAX	20.02.2012	802,80	21.02.2012	810,77	0,99
BIAX10	20.02.2012	788,60	21.02.2012	788,79	0,09
INDEX 10	20.02.2012	9.630,81	21.02.2012	9.595,46	-0,37
BOFX	20.02.2012	310,28	21.02.2012	309,26	-0,42
ATX	20.02.2012	2.360,58	21.02.2012	2.214,48	-11,98
CASAX	20.02.2012	3.475,54	21.02.2012	3.465,24	-0,21
SAX	20.02.2012	8.348,25	21.02.2012	8.308,18	-0,59
FTSE100	20.02.2012	9.980,21	21.02.2012	9.920,26	-0,69
DOVINDEX	20.02.2012	12.948,87	21.02.2012	12.963,69	0,12
BARAX	20.02.2012	1.981,23	21.02.2012	1.980,21	-0,07
INDEX 200	20.02.2012	9.488,04	21.02.2012	9.460,80	-0,29

МБ МОНИТОР во себе содржи:

- Дневни прегледи со сумарни податоци од тргувањето на Македонска берза
- Неделни прегледи со сумарни податоци од тргувањето на Македонска берза
- Дневни прегледи со податоци од тргувањето на регионалните берзи
- Месечни прегледи со податоци од тргувањето на регионалните берзи
- Податоци презентирани во Excel, Power Point, Word

Повеќе информации на : www.mbmonitor.com.mk

КОМЕРЦИЈАЛЕН ОГЛАС



КРОВ НАД ГЛАВА

за сите нас



AVA DBE®



комерцијална Банка
аџ скопје

Повеќе информации на:

www.kb.com.mk

контакт центар: (02) 3 296 800

НОВ СТАНБЕН КРЕДИТ

денарски кредит со евро клаузула

Каматна стапка од 6,85% годишна, променлива, за целиот период на отплата на кредитот и рок на отплата до 30 години.

Пример: За износ на денарски кредит со евро клаузула од 1.854.000,00 денари, со рок на отплата од 30 години и променлива каматна стапка од 6,85% годишно, месечниот ануитет изнесува 12.148,00 денари, а годишната стапка на вкупни трошоци (СВТ) е 7,19%.

Трошоци за кредитот: 5.190,50 денари интеркаларна камата, 18.540,00 денари надомест за одобрување и администрирање на кредитот (1% од износот на кредитот), 300,00 денари надомест за аплицирање и обработка на кредитот, 2.000,00 денари трошоци за процена на вредноста на инструментот за обезбедување.

Нотарските трошоци, трошоците за упис на заложното право во соодветна јавна книга и трошоците за осигурување на заложениот недвижен имот од основни ризици не и се познати на Банката, не се вклучени во пресметката на СВТ и паѓаат на товар на корисникот на кредитот.

Вкупните трошоци на кредитот изнесуваат 2.545.443,00 денари, а вкупниот износ што го плаќа корисникот на кредит изнесува 4.399.443,00 денари.

Репрезентативниот пример се однесува за претпоставен датум на користење на кредитот 01.06.2012 година.



МАКЕДОНСКА БЕРЗА
MACEDONIAN STOCK EXCHANGE