

МЕСЕЧЕН СТАТИСТИЧКИ БИЛТЕН

ЈАНУАРИ 2013

Пазарна капитализација : 119.579.041.339

Промет : 248.689.571

Број на трансакции: 1.450

МБИ10: 1.939,88

↑5,81%

↓19,04%

↑37,18%

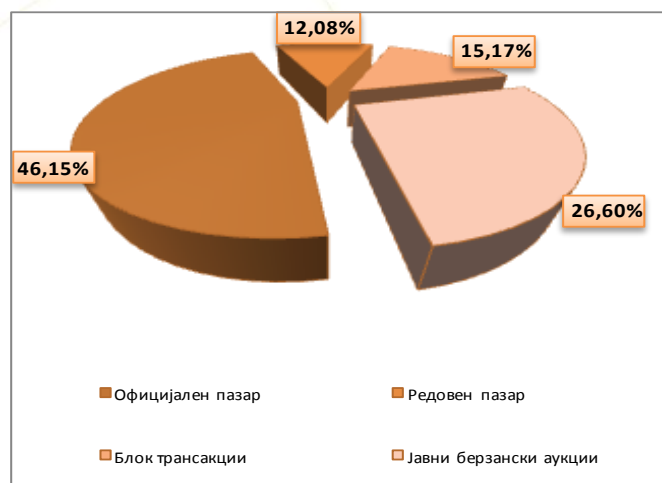
↑12,06%

БЕРЗАНСКИ ПОКАЗАТЕЛИ

ПРОМЕТ (денари)	Декември 2012	Јануари 2013	% на промена
КЛАСИЧНО ТРГУВАЊЕ	268.129.618	144.815.555	-45,99
АКЦИИ	188.547.875	111.784.113	-40,71
ОБВРЗНИЦИ	79.581.743	33.031.442	-58,49
ПРОСЕЧЕН ДНЕВЕН ПРОМЕТ (денари)	13.406.481	6.895.979	-48,56
ПРОСЕЧЕН ДНЕВЕН БРОЈ НА ТРАНСАКЦИИ	51	66	29,41
БЛОК ТРАНСАКЦИИ	4.481.400	37.716.000	741,61
ЈАВНИ БЕРЗАНСКИ АУКЦИИ	34.559.105	66.158.016	91,43
ВКУПНО	307.170.123	248.689.571	-19,04
БРОЈ НА ТРАНСАКЦИИ			
КЛАСИЧНО ТРГУВАЊЕ	1.037	1.401	35,10
БЛОК ТРАНСАКЦИИ	1	1	0,00
ЈАВНИ БЕРЗАНСКИ АУКЦИИ	19	48	152,63
ВКУПНО	1.057	1.450	37,18
ПАЗАРНА КАПИТАЛИЗАЦИЈА (денари)			
ПАЗАРНА КАПИТАЛИЗАЦИЈА НА АКЦИИ	113.016.985.122	119.579.041.339	5,81
БЕРЗАНСКА КОТАЦИЈА-АКЦИИ	25.917.759.876	28.688.355.370	10,69
ПАЗАР НА АДПОИ	87.099.225.245	90.890.685.969	4,35
ПАЗАРНА КАПИТАЛИЗАЦИЈА НА ОБВРЗНИЦИ	7.353.535.935	7.409.974.029	0,77
ВКУПНО ПАЗАРНА КАПИТАЛИЗАЦИЈА	120.370.521.057	126.989.015.368	5,50
МБИ10	1.731,18	1.939,88	12,06
МБИД	1.734,87	2.170,92	25,13
ОМБ	118,61	120,11	1,26
БРОЈ НА КОТИРАНИ ДРУШТВА	32	32	0,00
БРОЈ НА ДЕНОВИ НА ТРГУВАЊЕ	20	21	5,00

СТРУКТУРА НА ПРОМЕТ

Пазарен сегмент	Промет (денари)	Промет (ЕВРА)	% на учество	Број на трансакции
Официјален пазар	114.765.944	1.865.978	46,15	940
Редовен пазар	30.049.611	488.575	12,08	461
Блок трансакции	37.716.000	613.158	15,17	1
Јавни берзански	66.158.016	1.075.698	26,60	48
Вкупно	248.689.571	4.043.409	100,00	1.450



МЕСЕЧЕН СТАТИСТИЧКИ БИЛТЕН

НАЈТРУВАНИ АКЦИИ НА ОФИЦИЈАЛЕН ПАЗАР

Хартија од вредност	Макс (денари)	Мин (денари)	Просечна цена (денари)	Количина	Промет во денари	Промет во ЕВРА	% Учество во прометот	Број на транс.	Пазарна капитализација (денари)
Комерцијална банка Скопје	2.750	2.450	2.650,08	13.629	36.552.678	594.310	44,72	184	6.194.572.478
Алкалоид Скопје	4.500	4.120	4.291,27	4.028	17.307.656	281.408	21,18	130	6.156.249.253
Гранит Скопје	467	380	421,06	13.765	5.787.061	94.091	7,08	118	1.422.047.551
Макстил Скопје	133	91	103,75	42.292	4.668.265	75.900	5,71	133	1.754.753.160
Топлификација Скопје	1.800	1.529	1.697,19	2.100	3.560.535	57.889	4,36	71	809.500.500
Македонијатурист Скопје	3.244	3.050	3.146,41	1.077	3.377.999	54.922	4,13	23	1.460.757.810
Тетекс Тетово	327	321	323,33	6.549	2.105.281	34.229	2,58	8	137.810.848
Бетон Скопје	5.099	3.321	4.030,46	386	1.612.422	26.216	1,97	30	272.810.000
Реплек Скопје	44.000	41.000	42.941,25	33	1.422.050	23.121	1,74	9	1.140.480.000
Макпетрол Скопје	15.141	12.000	13.592,81	89	1.272.778	20.693	1,56	26	1.684.606.180
Останати				6.667	4.067.777	66.137	4,98	105	7.654.767.590
Вкупно				90.615	81.734.502	1.328.917	100,00	837	28.688.355.370

АКЦИИ НА ОФИЦИЈАЛЕН ПАЗАР— НАЈГОЛЕМ ПОРАСТ/ПАД

Акција	Просечна цена (денари) 31.12.2012	Просечна цена (денари) 31.01.2013	% на промена
НАЈГОЛЕМ ПОРАСТ			
Бетон Скопје	3.000,00	5.000,00	66,67
Витаминка Прилеп	3.000,00	4.950,00	65,00
РЖ Услуги Скопје	106,00	169,00	59,43
Тутунски комбинат Прилеп	135,00	200,00	48,15
Макстил Скопје	94,00	120,00	27,66
НАЈГОЛЕМО ОПАГАЊЕ			
ТТК Банка АД Скопје	700,00	679,00	-3,00
Скопски Пазар Скопје	4.100,00	4.063,33	-0,89

	МАКС (%)	МИН (%)	Последна просечна дневна цена (%)	Последен датум на тргување	Обем (ХВ во ЕВРА)	Промет (денари)	Промет (ЕВРА)	Принос до достасување на обврзницата*
Обврзници на РМ за денационал. (RMDEN03)	96,00	96,00	96,00	29.01.2013	1.466	86.561,41	1.407,36	7,15%
Обврзници на РМ за денационал. (RMDEN04)	95,10	95,00	95,10	22.01.2013	2.484	145.169,58	2.360,46	5,98%
Обврзници на РМ за денационал. (RMDEN05)	93,00	93,00	93,00	11.01.2013	3.068	175.482,82	2.853,24	6,23%
Обврзници на РМ за денационал. (RMDEN07)	91,00	91,00	91,00	28.01.2013	8.790	491.992,34	7.998,90	5,61%
Обврзници на РМ за денационал. (RMDEN08)	90,00	90,00	90,00	11.01.2013	23.374	1.293.812,02	21.036,60	5,46%
Обврзници на РМ за денационал. (RMDEN09)	90,70	88,00	90,70	31.01.2013	357.958	19.675.059,28	319.900,64	4,79%
Обврзници на РМ за денационал. (RMDEN10)	88,00	87,00	87,94	16.01.2013	56.182	3.034.528,68	49.335,74	5,30%
Обврзници на РМ за денационал. (RMDEN11)	89,00	86,50	88,96	31.01.2013	150.359	8.128.835,99	132.167,73	4,67%

*Моделот на калкулација го покажува годишниот просечен принос до достасување на обврзници со рок на достасување над 1 година и е прилагоден на карактеристиките на обврзниците. Датум на пресметување е 31.01.2013 година, со последната просечна цена на тргување на обврзниците

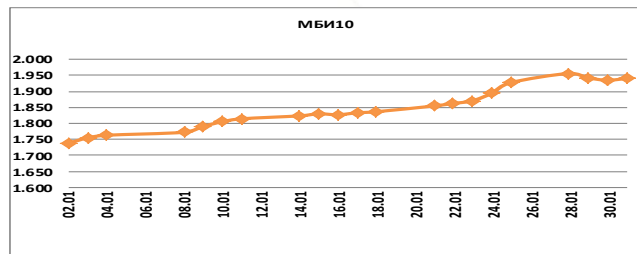


МЕСЕЧЕН СТАТИСТИЧКИ БИЛТЕН

МБИ10

Вредност на 31.01.2013 **1.939,88**

Максимална вредност во Јануари (28.01.2013)	1.955,92
Минимална вредност во Јануари (02.01.2013)	1.737,29
% на месечна промена	12,06
% на промена од 31.12.2012	12,06

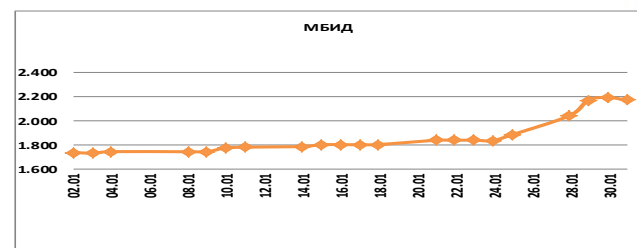


Се за Македонскиот Берзански Индекс МБИ10 на:
<http://www.mse.com.mk/Indices.aspx?Index=MBI10>

МБИД

Вредност на 31.01.2013 **2.170,92**

Максимална вредност во Јануари (30.01.2013)	2.193,66
Минимална вредност во Јануари (03.01.2013)	1.731,12
% на месечна промена	25,13
% на промена од 31.12.2012	25,13

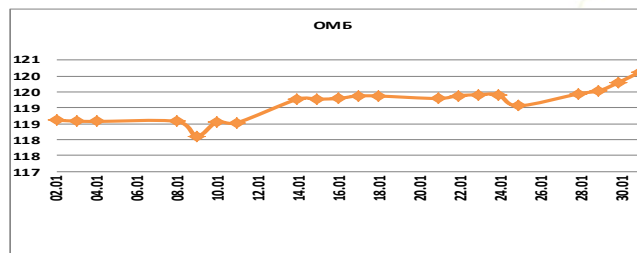


Се за Индексот на јавно поседувани друштва МБИД на:
<http://www.mse.com.mk/Indices.aspx?Index=MBID>

ОМБ

Вредност на 31.01.2013 **120,11**

Максимална вредност во Јануари (31.01.2013)	120,11
Минимална вредност во Јануари (09.01.2013)	118,1
% на месечна промена	1,26
% на промена од 31.12.2012	1,26



Се за Индексот за обврзници на Македонската берза ОМБ на:
<http://www.mse.com.mk/Indices.aspx?Index=OMB>

Елементи на МБИ10

Елементи на МБИ10	Вкупен промет (денари)	Обем	Број на трансакции	Последна дневна просечна цена	% на месечна промена на цена
Алкалоид Скопје	17.307.656	4.028	130	4.301,00	3,60
Фершпед Скопје	656.000	16	1	41.000,00	0,00
Гранит Скопје	5.787.061	13.765	118	463,00	21,56
Комерцијална банка	36.552.678	13.629	184	2.718,03	12,58
Макпетрол Скопје	1.272.778	89	26	14.990,00	24,92
Македонијатурист Скопје	3.377.999	1.077	23	3.230,00	5,52
Стопанска банка Битола	1.104.187	835	18	1.433,00	10,10
Макстил Скопје	4.668.265	42.292	133	120,00	27,66
Топлификација Скопје	3.560.535	2.100	71	1.798,89	17,57
ЗК Пелагонија Битола	537.500	232	6	2.400,00	6,67

Елементи на МБИД

Елементи на МБИД	Вкупен промет (денари)	Обем	Број на трансакции	Последна дневна просечна цена	% на месечна промена на цена
ФЗЦ 11 Октомври Куманово	173.480	380	8	600	50,38
КЈУБИ Македонија Скопје	3.896.262	2148	35	1830	7,65
Прилепска Пиварница Прилеп	577.150	70	2	8245	-3,00
Раде Кончар Скопје	3.518.828	2360	20	1470	22,50
Арцелормиттал Скопје (ХРМ) Скопје	311.475	4433	15	85	80,85
Арцелормиттал Скопје (ЦРМ) Скопје	178.000	2354	11	78	50,00
Стопанска банка Скопје	295.698	2207	11	136	9,68
Македонски Телеком Скопје	11.017.533	20713	101	540	3,85
Тутунска банка Скопје	1.449.930	830	14	1750	0,93
Трготекстил малопродажба Скопје	0	0	0	104	0,00
Универзална Инвестициона Банка Скопје	138.980	240	7	600	50,00

Елементи на ОМБ

Елементи на ОМБ	Вкупен промет (денари)	Обем	Број на трансакции	Последна дневна просечна цена	% на месечна промена на цена
Обврзници на РМ за денационал. (RMDEN03)	86.561,41	1.466	4	96,00	0,00
Обврзници на РМ за денационал. (RMDEN04)	145.169,58	2.484	3	95,10	0,11
Обврзници на РМ за денационал. (RMDEN05)	175.482,82	3.068	1	93,00	0,00
Обврзници на РМ за денационал. (RMDEN06)	0,00	0	0	92,00	0,00
Обврзници на РМ за денационал. (RMDEN07)	491.992,34	8.790	2	91,00	0,55
Обврзници на РМ за денационал. (RMDEN08)	1.293.812,02	23.374	4	90,00	0,00
Обврзници на РМ за денационал. (RMDEN09)	19.675.059,2	357.958	34	90,70	3,07
Обврзници на РМ за денационал. (RMDEN10)	3.034.528,68	56.182	12	87,94	0,51
Обврзници на РМ за денационал. (RMDEN11)	8.128.835,99	150.359	43	88,96	1,09

МЕСЕЧЕН СТАТИСТИЧКИ БИЛТЕН

ПОКАЗАТЕЛИ ЗА КОТИРАНИТЕ ДРУШТВА ОД МБИ10

Друштво	Коефициент цена на акција/ добивка по акција ¹	Дивиденден принос ²	Учество на странски инвеститори во основна главнина во Јануари 2013	Учество на странски инвеститори во основна главнина во Декември 2012	Промена
Алколоид АД Скопје	10,10	4,09%	9,48%	9,52%	-0,04%
Гранит АД Скопје	3,40	3,41%	15,48%	15,52%	-0,04%
Комерцијална банка АД Скопје	5,47	7,67%	50,92%	50,96%	-0,04%
Макпетрол АД Скопје	-	-	8,22%	8,24%	-0,02%
Македонијатурист АД Скопје	7,42	6,20%	0,74%	0,73%	0,01%
Стопанска банка АД Битола	-	-	9,84%	9,96%	-0,12%
Макстил АД Скопје	-	-	82,88%	82,87%	0,01%
Топлификација АД Скопје	91,26	-	20,27%	20,16%	0,11%
ТТК Банка АД Скопје	89,97	-	28,25%	28,26%	-0,01%
ЗК Пелагонија АД Битола	1,79	-	3,19%	3,17%	0,02%

[1] Цена на акција на последен ден на тргување/Добивка по акција

[2]Показателите се пресметани со користење на податоци од последните Ревидирани финансиски извештаи и последната исплатена дивиденда.

СТРАНСКИ ИНВЕСТИТОРИ НА ОФИЦИЈАЛНИОТ ПАЗАР НА БЕРЗАТА

Јануари 2013	Странски правни лица Јануари 2013	Странски физички лица Јануари 2013	Вкупно странски инвеститори Јануари 2013	Вкупно странски инвеститори Декември 2012	Промена
Акции [3]	21,31%	1,19%	22,38%	22,39%	-0,01%
Обврзници[4]	0,11%	0,10%	0,21%	0,21%	0,00%
Вкупно Официјален пазар	16,82%	0,95%	17,77%	17,78%	-0,01%

[3] Состојба на последен ден на тргување во месецот, според податоците добиени од Централниот депозитар за хартии од вредност, а која се однесува на учество на странските инвеститори во вкупната главнина на друштвото

[4]Состојба на последен ден на тргување во месецот, според податоците добиени од Централниот депозитар за хартии од вредност, а која се однесува на учество на странските инвеститори во вкупната номинална вредност на обврзниците

УЧЕСТВО НА СТРАНСКИТЕ И ДОМАШНИТЕ ИНВЕСТИТОРИ ВО ВКУПНИОТ ПРОМЕТ НА БЕРЗАТА [5] *

	КУПУВАЊЕ % на учество	ПРОДАВАЊЕ % на учество
Странски физички лица	2,72	3,67
Странски правни лица	7,71	9,65
Вкупно странски	10,42	13,32
Домашни физички лица	33,79	30,09
Домашни правни лица	55,78	56,59
Вкупно домашни	89,58	86,68

[5]Состојба на последен ден на тргување во месецот, според податоците добиени од Централниот депозитар за хартии од вредност а која се однесува на учеството на странските и домашните инвеститори во вкупниот промет остварен на Берзата.

ПРОМЕТ НА ЧЛЕНКИТЕ НА МАКЕДОНСКА БЕРЗА ВО ДЕНАРИ

Членка	Членка	Класично тргување	% Класично тргување	Блокови	% Блокови	Јавни берзански аукции	% Јавни берзански аукции	Вкупно
Поштел Брокер АД Скопје	PT	5.451.429	1,88	75.432.000	100	251.900	0,38	81.135.329
ИЛИРИКА ИНВЕСТМЕНТС АД Скопје	IL	71.022.841	24,52	0	0	6.404.111	9,68	77.426.952
ИНОВО БРОКЕР АД Скопје	IN	23.114.818	7,98	0	0	39.321.950	59,44	62.436.768
Комерцијална банка АД Скопје	KB	50.814.675	17,54	0	0	4.895.938	7,40	55.710.613
Мој Брокер АД Скопје	MO	27.787.638	9,59	0	0	643.000	0,97	28.430.638
ИНВЕСТБРОКЕР АД Скопје	MI	22.999.959	7,94	0	0	4.905.295	7,41	27.905.254
Алта Виста брокер АД Скопје	AV	19.718.807	6,81	0	0	1.763.911	2,67	21.482.718
Еурохаус АД Скопје	EH	18.841.169	6,51	0	0	2.229.535	3,37	21.070.704
НЛБ Тутунска банка АД Скопје	TN	15.752.218	5,44	0	0	1.759.852	2,66	17.512.070
Пеон Брокер АД Скопје	PE	9.146.574	3,16	0	0	1.106.487	1,67	10.253.061
Стопанска банка АД Скопје	SB	9.419.956	3,25	0	0	0	0	9.419.956
Фершпед Брокер АД Скопје	FR	6.538.466	2,26	0	0	2.275.648	3,44	8.814.114
ТТК Банка Скопје	TK	7.275.783	2,51	0	0	600.389	0,91	7.876.172
ЕУРОБРОКЕР АД Скопје	EU	1.566.588	0,54	0	0	0	0	1.566.588
Централна кооперативна банка АД Скопје	SL	180.189	0,06	0	0	0	0	180.189
Вкупно		289.631.110	100	75.432.000	100	66.158.016	100	431.221.126

Кај сите трансакции освен Јавните берзански аукции за државни хартии од вредност се применува двојно пресметување (и при купување и при продавање), со цел да е опфати учеството на брокерските куќи во прометот и при вкрстените трансакции. Со оглед на тоа што од 13-ти Јуни 2003 година од продажната страна при тргувањето со акции и уделови во сопственост на државата се јавува Македонската Берза АД Скопје, нема да важи правилото на двојно пресметување кај државата, туку ќе се земе предвид само тргувањето од куповната страна.



КОМЕРЦИЈАЛЕН ОГЛАС



КРОВ НАД ГЛАВА

за сите нас



AVA DBE®



комерцијална Банка
аџ скопје

Повеќе информации на:

www.kb.com.mk

контакт центар: (02) 3 296 800

НОВ СТАНБЕН КРЕДИТ

денарски кредит со евро клаузула

Каматна стапка од 6,85% годишна, променлива, за целиот период на отплата на кредитот и рок на отплата до 30 години.

Пример: За износ на денарски кредит со евро клаузула од 1.854.000,00 денари, со рок на отплата од 30 години и променлива каматна стапка од 6,85% годишно, месечниот ануитет изнесува 12.148,00 денари, а годишната стапка на вкупни трошоци (СВТ) е 7,19%.

Трошоци за кредитот: 5.190,50 денари интеркаларна камата, 18.540,00 денари надомест за одобрување и администрирање на кредитот (1% од износот на кредитот), 300,00 денари надомест за аплицирање и обработка на кредитот, 2.000,00 денари трошоци за процена на вредноста на инструментот за обезбедување.

Нотарските трошоци, трошоците за упис на заложното право во соодветна јавна книга и трошоците за осигурување на заложениот недвижен имот од основни ризици не и се познати на Банката, не се вклучени во пресметката на СВТ и паѓаат на товар на корисникот на кредитот.

Вкупните трошоци на кредитот изнесуваат 2.545.443,00 денари, а вкупниот износ што го плаќа корисникот на кредит изнесува 4.399.443,00 денари.

Репрезентативниот пример се однесува за претпоставен датум на користење на кредитот 01.06.2012 година.



МАКЕДОНСКА БЕРЗА
MACEDONIAN STOCK EXCHANGE