

МЕСЕЧЕН СТАТИСТИЧКИ БИЛТЕН

ДЕКЕМВРИ 2012

Пазарна капитализација : 113.016.985.122

Промет : 307.170.123

Број на трансакции: 1.057

МБИ10: 1.731,18

↓0,86%

↓77,90%

↑4,14%

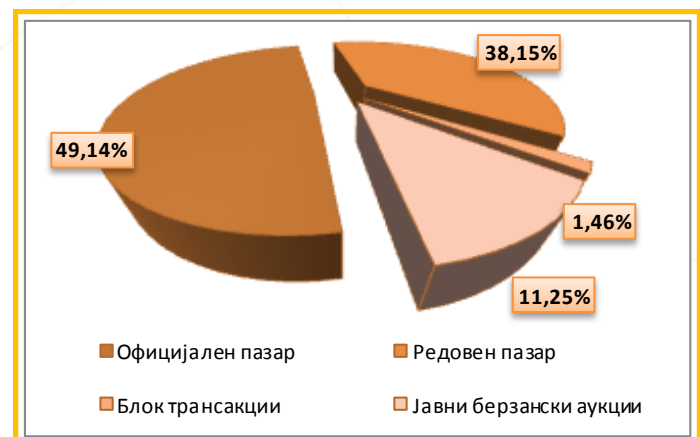
↑0,18%

БЕРЗАНСКИ ПОКАЗАТЕЛИ

ПРОМЕТ (денари)	Ноември 2012	Декември 2012	% на промена
КЛАСИЧНО ТРГУВАЊЕ	182.716.839	268.129.618	46,75
АКЦИИ	95.504.407	188.547.875	97,42
ОБВРЗНИЦИ	87.212.432	79.581.743	-8,75
ПРОСЕЧЕН ДНЕВЕН ПРОМЕТ (денари)	8.700.802	13.406.481	54,08
ПРОСЕЧЕН ДНЕВЕН БРОЈ НА ТРАНСАКЦИИ	48	51	6,25
БЛОК ТРАНСАКЦИИ	1.207.178.421	4.481.400	-99,63
ЈАВНИ БЕРЗАНСКИ АУКЦИИ	-	34.559.105	-
ВКУПНО	1.389.895.260	307.170.123	-77,90
БРОЈ НА ТРАНСАКЦИИ			
КЛАСИЧНО ТРГУВАЊЕ	1.010	1.037	2,67
БЛОК ТРАНСАКЦИИ	5	1	-80,00
ЈАВНИ БЕРЗАНСКИ АУКЦИИ	-	19	-
ВКУПНО	1.015	1.057	4,14
ПАЗАРНА КАПИТАЛИЗАЦИЈА (денари)			
ПАЗАРНА КАПИТАЛИЗАЦИЈА НА АКЦИИ	114.000.996.609	113.016.985.122	-0,86
БЕРЗАНСКА КОТАЦИЈА-АКЦИИ	25.845.411.704	25.917.759.876	0,28
ПАЗАР НА АДПОИ	88.155.584.905	87.099.225.245	-1,20
ПАЗАРНА КАПИТАЛИЗАЦИЈА НА ОБВРЗНИЦИ	7.346.676.653	7.353.535.935	0,09
ВКУПНО ПАЗАРНА КАПИТАЛИЗАЦИЈА	121.347.673.262	120.370.521.057	-0,81
МБИ10	1.728,15	1.731,18	0,18
МБИД	1.791,45	1.734,87	-3,16
ОМБ	118,51	118,61	0,08
БРОЈ НА КОТИРАНИ ДРУШТВА	32	32	-
БРОЈ НА ДЕНОВИ НА ТРГУВАЊЕ	21	20	-4,76

СТРУКТУРА НА ПРОМЕТ

Пазарен сегмент	Промет (денари)	Промет (ЕВРА)	% на учество	Број на трансакции
Официјален пазар	150.941.503	2.454.274	49,14	743
Редовен пазар	117.188.115	1.905.435	38,15	294
Блок трансакции	4.481.400	72.868	1,46	1
Јавни берзански	34.559.105	561.900	11,25	19
Вкупно	307.170.123	4.994.477	100	1.057



МЕСЕЧЕН СТАТИСТИЧКИ БИЛТЕН

НАЈТРУВАНИ АКЦИИ НА ОФИЦИЈАЛЕН ПАЗАР

Хартија од вредност	Макс (денари)	Мин (денари)	Просечна цена (денари)	Количина	Промет во денари	Промет во ЕВРА	% Учество во прометот	Број на транс.	Пазарна капитализација (денари)
Комерцијална банка Скопје	2.470	2.300	2.359,25	17.302	40.629.050	660.616,51	56,94	170	5.502.260.295
Алкалоид Скопје	4.200	3.955	4.058,12	4.054	16.448.024	267.440,89	23,05	150	5.942.533.937
Стопанска банка Битола	1.339	1.261	1.301,37	1.613	2.073.657	33.715,36	2,91	24	508.891.753
Македонијатурист Скопје	3.100	2.953	3.045,85	667	2.043.252	33.222,82	2,86	26	1.384.291.887
ЗК Пелагонија Битола	2.250	2.250	2.250,00	827	1.860.750	30.255,18	2,61	9	456.504.750
Фершпед Скопје	41.000	40.500	40.650,13	40	1.622.418	26.379,29	2,27	9	742.633.000
Макпетрол Скопје	13.170	12.000	12.365,52	115	1.429.553	23.244,03	2,00	28	1.348.584.000
Гранит Скопје	410	359	383,71	2.659	1.019.057	16.569,43	1,43	32	1.169.856.786
Реплек Скопје	42.000	40.300	41.042,86	23	948.300	15.419,11	1,33	10	1.088.640.000
Бетон Скопје	3.800	3.000	3.370,00	221	756.000	12.292,18	1,06	11	163.686.000
Останати				6.610	2.529.699	41.132,05	3,54	108	7.609.877.468
Вкупно				34.131	71.359.760	1.160.286,87	100	577	25.917.759.876

АКЦИИ НА ОФИЦИЈАЛЕН ПАЗАР— НАЈГОЛЕМ ПОРАСТ/ПАД

Акција	Просечна цена (денари) 30.11.2012	Просечна цена (денари) 31.12.2012	% на промена
НАЈГОЛЕМ ПОРАСТ			
Тутунски комбинат Прилеп	100,00	135,00	35,00
Винарска визба Тиквеш Скопје	1.301,00	1.500,00	15,30
Реплек Скопје	40.000,00	42.000,00	5,00
Алкалоид Скопје	4.007,48	4.151,69	3,60
Охридска банка Охрид	971,00	1.000,00	2,99
НАЈГОЛЕМО ОПАЃАЊЕ			
Витаминка Прилеп	5.000	3.000	-40,00
Бетон Скопје	3.806	3.000	-21,18
Скопски пазар Скопје	2.000	1.755	-12,25
Макошпед Скопје	118	104	-11,86
Топлификација Скопје	1.700	1.530	-10,00

ПРЕГЛЕД НА ТРГУВАЊЕ СО ОБВРЗНИЦИ

	МАКС (%)	МИН (%)	Последна просечна дневна цена (%)	Последен датум на тргување	Обем (ХВ во ЕВРА)	Промет (денари)	Промет (ЕВРА)	Принос до достасување на обврзницата*
Обврзници на РМ за денационал. (RMDEN04)	95,20	93,00	95,00	26.12.2012	201.750	11.811.695,68	192.058,10	5,79%
Обврзници на РМ за денационал. (RMDEN05)	93,20	92,60	93,00	26.12.2012	6.940	396.177,25	6.441,53	6,02%
Обврзници на РМ за денационал. (RMDEN06)	92,00	92,00	92,00	04.12.2012	1.100	62.243,06	1.012,00	5,69%
Обврзници на РМ за денационал. (RMDEN07)	90,50	89,00	90,50	21.12.2012	3.265	180.851,70	2.940,56	5,70%
Обврзници на РМ за денационал. (RMDEN08)	90,00	90,00	90,00	27.12.2012	70	3.874,58	63,00	5,36%
Обврзници на РМ за денационал. (RMDEN09)	88,00	87,90	88,00	28.12.2012	1.020.551	55.232.935,89	898.082,33	5,60%
Обврзници на РМ за денационал. (RMDEN10)	87,50	87,00	87,49	20.12.2012	25.332	1.361.552,61	22.138,15	5,36%
Обврзници на РМ за денационал. (RMDEN11)	88,00	87,40	88,00	28.12.2012	195.416	10.532.412,25	171.251,34	4,87%

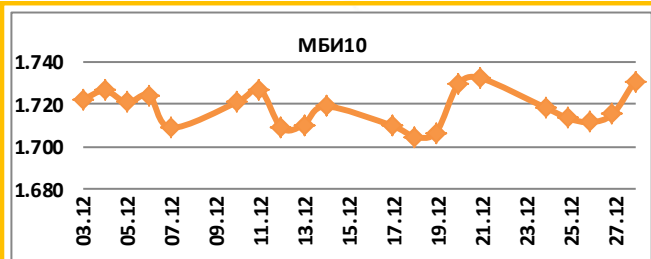
*Моделот на калкулација го покажува годишниот просечен принос до достасување на обврзници со рок на достасување над 1 година и е прилагоден на карактеристиките на обврзниците. Датум на пресметување е 31.12.2012 година, со последната просечна цена на тргување на обврзниците

МЕСЕЧЕН СТАТИСТИЧКИ БИЛТЕН

МБИ10

Вредност на 31.12.2012 **1.731,18**

Максимална вредност во Декември (21.12.2012)	1.732,68
Минимална вредност во Декември (18.12.2012)	1.704,75
% на месечна промена	0,18
% на промена од 31.12.2011	-12,34

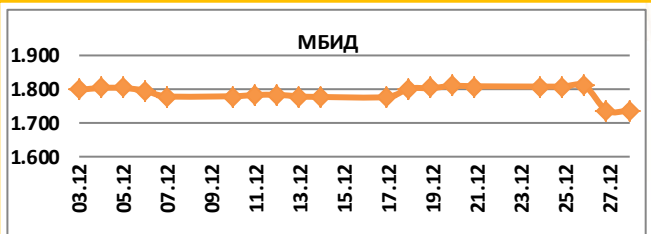


Се за Македонскиот Берзански Индекс МБИ10 на:
<http://www.mse.com.mk/Indices.aspx?Index=MBI10>

МБИД

Вредност на 31.12.2012 **1.734,87**

Максимална вредност во Декември (20.12.2012)	1.808,60
Минимална вредност во Декември (27.12.2012)	1.734,75
% на месечна промена	-3,16
% на промена од 31.12.2011	-16,75

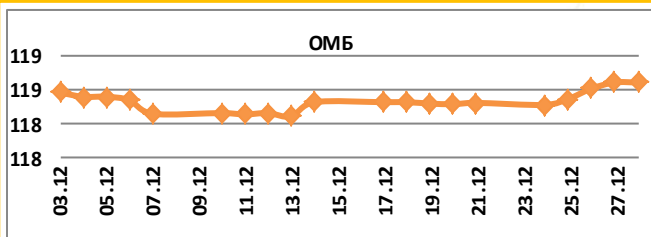


Се за Индексот на јавно поседувани друштва МБИД на:
<http://www.mse.com.mk/Indices.aspx?Index=MBID>

ОМБ

Вредност на 31.12.2012 **118,61**

Максимална вредност во Декември (27.12.2012)	118,61
Минимална вредност во Декември (13.12.2012)	118,11
% на месечна промена	0,08
% на промена од 31.12.2011	-2,1



Се за Индексот за обврзници на Македонската берза ОМБ на:
<http://www.mse.com.mk/Indices.aspx?Index=OMB>

Елементи на МБИ10

Елементи на МБИ10	Вкупен промет (денари)	Обем	Број на трансакции	Последна дневна просечна цена	% на месечна промена на цена
Алкалоид Скопје	16.448.024	4.054	150	4.151,69	3,60
Гранит Скопје	1.019.057	2.659	32	380,89	-4,78
Комерцијална банка Скопје	40.629.050	17.302	170	2.414,26	0,55
Макпетрол Скопје	1.429.553	115	28	12.000,00	-0,05
Македонијатурист Скопје	2.043.252	667	26	3.060,92	2,03
Стопанска банка Битола	2.073.657	1.613	24	1.301,59	0,12
Макстил Скопје	351.071	3.877	18	94,00	-1,05
Топлификација Скопје	123.220	80	6	1.530,00	-10,00
ТТК Банка АД Скопје	210.000	300	3	700,00	-6,54
ЗК Пелагонија Битола	1.860.750	827	9	2.250,00	-0,04

Елементи на МБИД

Елементи на МБИД	Вкупен промет (денари)	Обем	Број на трансакции	Последна дневна просечна цена	% на месечна промена на цена
КЛУБИ Македонија Скопје	2.347.261	1.563	12	1.700,00	17,24
ОКТА Скопје	30.600	45	1	680,00	-32,67
Прилепска Пиварница Прилеп	93.500	11	2	8.500,00	0,00
Арцелормиттал Скопје (ХРМ) Скопје	67.325	1.425	5	47,00	-6,00
Арцелормиттал Скопје (ЦРМ) Скопје	-	-	-	52,00	-
Стопанска банка Скопје	19.220	155	3	124,00	-1,59
Македонски Телеком Скопје	5.670.897	10.913	94	520,00	-0,24
Тутунска банка Скопје	355.872	209	8	1.733,94	-0,92

Елементи на ОМБ

Елементи на ОМБ	Вкупен промет (денари)	Обем	Број на трансакции	Последна дневна просечна цена	% на месечна промена на цена
Обврзници на РМ за денационал. (RMDEN03)	-	-	-	96,00	0,00
Обврзници на РМ за денационал. (RMDEN04)	11.811.696	201.750	19	95,00	-0,21
Обврзници на РМ за денационал. (RMDEN05)	396.177	6.940	4	93,00	-0,16
Обврзници на РМ за денационал. (RMDEN06)	62.243	1.100	1	92,00	0,00
Обврзници на РМ за денационал. (RMDEN07)	180.852	3.265	6	90,50	0,00
Обврзници на РМ за денационал. (RMDEN08)	3.875	70	1	90,00	1,12
Обврзници на РМ за денационал. (RMDEN09)	55.232.936	1.020.551	47	88,00	0,00
Обврзници на РМ за денационал. (RMDEN10)	1.361.553	25.332	16	87,49	-0,58
Обврзници на РМ за денационал. (RMDEN11)	10.532.412	195.416	72	88,00	0,65

МЕСЕЧЕН СТАТИСТИЧКИ БИЛТЕН

ПОКАЗАТЕЛИ ЗА КОТИРАНИТЕ ДРУШТВА ОД МБИ10

Друштво	Коефициент цена на акција/ добивка по акција ¹	Дивиденден принос ²	Учество на странски инвеститори во основна главнина во Декември 2012 ³	Учество на странски инвеститори во основна главнина во Ноември 2012	Промена
Алколоид АД Скопје	9,76	4,23%	9,52%	9,51%	0,01%
Гранит АД Скопје	3,01	3,85%	15,52%	15,51%	0,01%
Комерцијална банка АД Скопје	5,29	7,94%	50,96%	51,12%	-0,16%
Макпетрол АД Скопје	/	0,00%	8,24%	8,25%	-0,01%
Македонијатурист АД Скопје	6,95	6,62%	0,73%	0,72%	0,01%
Стопанска банка АД Битола	/	0,00%	9,96%	10,16%	-0,20%
Макстил АД Скопје	/	0,00%	82,87%	82,87%	0,00%
Топлификација АД Скопје	83,20	0,00%	20,16%	20,16%	0,00%
ТТК Банка АД Скопје	89,97	0,00%	28,26%	28,29%	-0,03%
ЗК Пелагонија АД Битола	1,68	0,00%	3,17%	3,21%	-0,04%

[1] Цена на акција на последен ден на тргување/Добивка по акција

[2] Показателите се пресметани со користење на податоци од последните Ревидирани финансиски извештаи и последната исплатена дивиденда.

СТРАНКИ ИНВЕСТИТОРИ НА ОФИЦИЈАЛНИОТ ПАЗАР НА БЕРЗАТА

Декември 2012	Странски правни лица Декември 2012	Странски физички лица Декември 2012	Вкупно странски инвеститори Декември 2012	Вкупно странски инвеститори Ноември 2012	Промена
Акции [3]	21,21%	1,18%	22,39%	22,49%	-0,10%
Обврзници[4]	0,11%	0,10%	0,21%	0,21%	0,00%
Вкупно Официјален пазар	16,83%	0,95%	17,78%	17,84%	-0,06%

[3] Состојба на последен ден на тргување во месецот, според податоците добиени од Централниот депозитар за хартии од вредност, а која се однесува на учество на странските инвеститори во вкупната главнина на друштвото

[4] Состојба на последен ден на тргување во месецот, според податоците добиени од Централниот депозитар за хартии од вредност, а која се однесува на учество на странските инвеститори во вкупната номинална вредност на обврзниците

УЧЕСТВО НА СТРАНСКИТЕ И ДОМАШНИТЕ ИНВЕСТИТОРИ ВО ВКУПНИОТ ПРОМЕТ НА БЕРЗАТА [5] *

	КУПУВАЊЕ % на учество	ПРОДАВАЊЕ % на учество
Странски физички лица	1,24%	2,28%
Странски правни лица	11,33%	11,32%
Вкупно странски	12,57%	13,59%
Домашни физички лица	22,32%	15,58%
Домашни правни лица	65,11%	70,83%
Вкупно домашни	87,43%	86,41%

[5] Состојба на последен ден на тргување во месецот, според податоците добиени од Централниот депозитар за хартии од вредност а која се однесува на учеството на странските и домашните инвеститори во вкупниот промет остварен на Берзата.

ПРОМЕТ НА ЧЛЕНКИТЕ НА МАКЕДОНСКА БЕРЗА ВО ДЕНАРИ

Членка	Членка	Класично тргување	% Класично тргување	Блокови	% Блокови	Јавни берзански аукции	% Јавни берзански аукции	Вкупно
Поштел Брокер АД Скопје	PT	125.018.787	23,31	0	0	0	0	125.018.787
Комерцијална банка АД Скопје	KB	114.140.251	21,28	4.481.400	50	0	0	118.621.651
ИНОВО БРОКЕР АД Скопје	IN	67.389.784	12,57	0	0	0	0	67.389.784
Еурохаус АД Скопје	EH	61.886.050	11,54	4.481.400	50	0	0	66.367.450
ИЛИРИКА ИНВЕСТМЕНТС АД Скопје	IL	51.456.935	9,60	0	0	8.306.423	24,04	59.763.358
НЛБ Тутунска банка АД Скопје	TN	19.763.781	3,69	0	0	7.289.364	21,09	27.053.145
ИНВЕСТБРОКЕР АД Скопје	MI	23.186.849	4,32	0	0	0	0	23.186.849
ТТК Банка Скопје	TK	22.352.841	4,17	0	0	149.550	0,43	22.502.391
Алта Виста брокер АД Скопје	AV	11.516.629	2,15	0	0	9.214.983	26,66	20.731.612
Мој Брокер АД Скопје	MO	19.461.767	3,63	0	0	0	0	19.461.767
Фершпед Брокер АД Скопје	FR	8.257.497	1,54	0	0	8.278.659	23,96	16.536.156
Стопанска банка АД Скопје	SB	8.238.137	1,54	0	0	506.368	1,47	8.744.505
ЕУРОБрокер АД Скопје	EU	3.034.793	0,57	0	0	813.758	2,35	3.848.551
Централна кооперативна банка АД Скопје	SL	555.136	0,10	0	0	0	0	555.136
Вкупно		536.259.236	100	8.962.800	100	34.559.105	100	579.781.141

Кај сите трансакции освен Јавните берзански аукции за државни хартии од вредност се применува двојно пресметување (и при купување и при продавање), со цел да е опфатено учеството на брокерските куќи во прометот и при вкрстените трансакции. Со оглед на тоа што од 13-ти Јуни 2003 година од продажната страна при тргувањето со акции и уделите во сопственост на државата се јавува Македонската Берза АД Скопје, нема да важи правилото на двојно пресметување кај државата, туку ќе се земе предвид само тргувањето од куповната страна.



МЕСЕЧЕН СТАТИСТИЧКИ БИЛТЕН

КАКО ПОТЦЕТУВАЊЕ

Продуктот на Македонската берза **BESTNET АНАЛИТИКА** е современ интернет сервис кој им помага на инвеститорите во градење на компетентни стратегии за вложување и носење на квалитетни инвестициски одлуки.

BESTNET АНАЛИТИКА во себе

содржи:

- Податоци за повеќе од **100** компании со кои се тргува на Македонската берза
- Повеќе од **70** најразлични финансиски показатели за компании и повеќе од **40** показатели за банки
- Следење и споредување на вредностите за последните **3** години
- Следење на резултатите по квартали
- Податоци во денари, евра и долари
- Податоци за исплатените дивиденди на компаниите за последните **4** години
- Податоци за најголемите акционери на компанијата
- Податоци за органите на управување на компанијата
- Податоци за поврзаните компании
- Споредување и следење на поголем број на финансиски показатели
- Следење на показателите по сектори и индустриски гранки
- Графички приказ на техничките индикатори
- Преку **40** технички индикатори и осцилатори
- Следење на вложувањата, утврдување на нивната моментална вредност
- Пресметка на добивките/загубите на нереализираните трансакции
- Пресметка на добивките/загубите од извршените тргувања
- Симулирани портфолија

Примачки од: 11.07.2008 Примачки до: 10.11.2009 Овој: Назед кон листа со портфолија

Шифра на XB	Датум на трансакција	Број на трансакција	Количина	Куповна вредност - вкупно (во ден.)	Датум на последна цена	Последна просечна цена	Вкупна вредност (во ден.)	Нереализирана добивка / загуба (во ден.)	% промена од купување на хв	% од вредноста на вложувања
GRNT	17.02.2009	X52515136					1,800,000.00	133.33%	3.74%	
TEL	11.06.2009	1235649	600.00	360,000.00	11.07.2009	653.11	391,866.00	8.85%	1.00%	

скратен преглед на поединечна трансакција

Тип на картица	Share	Куповна вредност - вкупно (во ден.)	360,000.00
Датум на трансакција	11.06.2009	Датум на последна цена	21.01.2009
Број на трансакција	1235649	Последна просечна цена	653.11
Количина	600.00	Мето вредност (во ден.)	391,866.00
Куповна цена (во ден.)	600.00	Акумулирана камата (во ден.)	0.00
Номинална вредност	0.00 MKD	Вкупна вредност (во ден.)	391,866.00
Куповна вредност (во ден.)	360,000.00	Нереализирана добивка / загуба (во ден.)	31,866.00
Купена акумул. камата (во ден.)	0.00	% промена од купување на хв	8.85%
Трансакционни трошоци (во ден.)	500.00	% од вредноста на вложувања	1.00%

детален преглед на поединечна трансакција

Број	Куповна вредност - вкупно	391,866.00							
ALPK	10.11.2009	али-продај	1,000.00	4,800,000.00	21.01.2009	10,614.52	10,614,320.00	165.36%	11.09%
RMEN01	11.07.2008	1919	2,250.00	107,092.08	27.11.2007	85.00	117,886.38	11.19%	0.39%

Р.Македонија - дивидендизација 01 (RMEN01)

Тип на картица	Share	Куповна вредност - вкупно (во ден.)	107,092.08
Датум на трансакција	11.07.2008	Датум на последна цена	27.11.2007
Број на трансакција	1919	Последна просечна цена	85.00

Општина: **Алканалод Скопје** Залуга: MKD

Опис на хв	Официјален пазар	Последно тргување	Податоци од тргувањето
Пазарен сегмент	Берзанска котирација - обични акции	22.02.2012	Цена на отварање 4,200.00
Тип на хв	обични акции	Цена на затварање	
ISIN број	MKALKA101011	Највисока цена	4,200.00
Вкупни издадени хв	1431353	Најниска цена	4,121.00
Шифра на хв	ALK	Просечна цена во ден	4,187.03
Номинална вредност	25,56 EUR	Количина	67
		Пронет	280,531.00
		Трансакции	5

Дејствија на цената и пронетот

Показатели по акција за издавачот		
Највисока цена во пос. 52 недели	4,599.00	Коэффициент цена / добивка (?)
Најниска цена во пос. 52 недели	3,799.00	Дивиденден принос (?)
% промена во посл. 30 дена	8,48%	Коэффициент цена / Книговодствена вредност по акција (?)
% промена во посл. 6 месеци	6,98%	Коэффициент цена / Акумулирана добивка по акција (?)
% промена во посл. 1 година	-4,07%	Коэффициент цена / Приходи од продажба (?)
Просечен дневен пронет во пос. 30 дена	645,146,23	Коэффициент цена / вливини приноси од оперативни активности (?)
Просечен дневен пронет во пос. 3 месеци	812,362,12	Коэффициент цена / оперативна добивка (?)
Просечен дневен пронет во тековната година	626,836,29	Коэффициент цена / EBITDA (?)
Просечен дневен пронет во пос. 52 недели	1,304,591,88	Највисок P/E во пос. 52 недели
		Најнисок P/E во пос. 52 недели
		Нето добивка по акција за пос. 12 месеци (?)
		Коэффициент цена / добивка за пос. 12 месеци (?)

Повеќе информации на : www.bestnet.com.mk

Продуктот на Македонската берза **MB MONITOR** е интернет сервис наменет за информирање и едуцирање на јавноста за прашања од областа на пазарот на хартии од вредност.

Берзи ДНЕВЕН ПРОМЕТ И ВРЕДНОСТ НА ИНДЕКСИ

Берза	Датум	Вкупен промет EUR	Датум	Вкупен промет EUR	% на промена во однос на припадниот датски ден
Македонска берза АД Скопје	30.02.2012	286,099	31.02.2012	297,367	0.36
Београдска берза d.d. Београд	29.02.2012	686,048	21.02.2012	688,889	19.49
Загребска берза d.d.	29.02.2012	1,860,298	21.02.2012	1,947,905	52.85
Љубљанска берза, d. d. Ljubljana	29.02.2012	666,430	21.02.2012	670,930	45.28
Варшавска берза	30.02.2012	131,579	31.02.2012	131,369	-0.16
Биржовна берза	29.02.2012	64,848	21.02.2012	67,280	37.19
Бохумелска берза AG	29.02.2012	88,178	21.02.2012	11,882	-28.81

Индекс	Датум	Вредност на индексот	Датум	Вредност на индексот	% на промена во однос на припадниот датски ден	% на неделна промена	% на месечна промена од 31.12. (YTD)	% на годишна промена (YTD)
INDEX	30.02.2012	2,092.75	31.02.2012	2,076.98	-0.75	2.09	20.12	2.02
BELX	30.02.2012	341.82	21.02.2012	338.18	-0.67	0.30	7.43	7.84
SOINDEX	30.02.2012	1,736.40	21.02.2012	1,754.16	1.00	1.40	1.56	0.80
WVTOPI	30.02.2012	379.01	21.02.2012	369.49	-0.86	-0.29	-0.28	-4.09
BIAX	30.02.2012	802.80	21.02.2012	810.77	0.99	0.42	-1.13	-7.48
BKSD10	30.02.2012	788.66	21.02.2012	788.79	0.08	-1.81	-1.87	-9.82
INDEX 10	30.02.2012	9,630.81	21.02.2012	9,595.46	-0.37	0.77	2.72	2.90
BOPIX	30.02.2012	310.08	31.02.2012	309.26	-0.42	-0.30	-4.22	-3.99
ATX	30.02.2012	2,380.08	21.02.2012	2,224.68	-1.09	1.36	6.85	17.66
CAC40	30.02.2012	3,472.54	21.02.2012	3,465.24	-0.21	2.11	5.03	9.47
DXB	30.02.2012	6,348.25	21.02.2012	6,306.18	-0.59	2.22	6.96	17.12
FTSE100	30.02.2012	6,385.21	21.02.2012	5,930.36	-6.99	0.81	4.34	6.39
DOWJONES	30.02.2012	12,949.87	21.02.2012	12,963.69	0.12	0.48	2.43	6.12
HANGS	30.02.2012	1,981.23	21.02.2012	1,982.21	0.07	0.31	3.79	8.32
INDEXI 200	30.02.2012	9,486.04	21.02.2012	9,460.80	-0.26	2.49	7.89	11.62

MB MONITOR во себе содржи:

- Дневни прегледи со сумарни податоци од тргувањето на Македонска берза
- Неделни прегледи со сумарни податоци од тргувањето на Македонска берза
- Дневни прегледи со податоци од тргувањето на регионалните берзи
- Месечни прегледи со податоци од тргувањето на регионалните берзи
- Податоци презентирани во Excel, Power Point, Word

Повеќе информации на : www.mbmonitor.com.mk

КОМЕРЦИЈАЛЕН ОГЛАС



КРОВ НАД ГЛАВА

за сите нас



AVA DBE®



комерцијална Банка
аџ скопје

Повеќе информации на:

www.kb.com.mk

контакт центар: (02) 3 296 800

НОВ СТАНБЕН КРЕДИТ

денарски кредит со евро клаузула

Каматна стапка од 6,85% годишна, променлива, за целиот период на отплата на кредитот и рок на отплата до 30 години.

Пример: За износ на денарски кредит со евро клаузула од 1.854.000,00 денари, со рок на отплата од 30 години и променлива каматна стапка од 6,85% годишно, месечниот ануитет изнесува 12.148,00 денари, а годишната стапка на вкупни трошоци (СВТ) е 7,19%.

Трошоци за кредитот: 5.190,50 денари интеркаларна камата, 18.540,00 денари надомест за одобрување и администрирање на кредитот (1% од износот на кредитот), 300,00 денари надомест за аплицирање и обработка на кредитот, 2.000,00 денари трошоци за процена на вредноста на инструментот за обезбедување.

Нотарските трошоци, трошоците за упис на заложното право во соодветна јавна книга и трошоците за осигурување на заложениот недвижен имот од основни ризици не и се познати на Банката, не се вклучени во пресметката на СВТ и паѓаат на товар на корисникот на кредитот.

Вкупните трошоци на кредитот изнесуваат 2.545.443,00 денари, а вкупниот износ што го плаќа корисникот на кредит изнесува 4.399.443,00 денари.

Репрезентативниот пример се однесува за претпоставен датум на користење на кредитот 01.06.2012 година.



МАКЕДОНСКА БЕРЗА
MACEDONIAN STOCK EXCHANGE