

МЕСЕЧЕН СТАТИСТИЧКИ БИЛТЕН

НОЕМВРИ 2012

Пазарна капитализација : 114.000.996.609

Промет : 1.389.895.260

Број на трансакции: 1.015

МБИ10: 1.728,15

↑4,93%

↑522,45%

↑4,75%

↓0,80%

БЕРЗАНСКИ ПОКАЗАТЕЛИ

ПРОМЕТ (денари)	Октомври 2012	Ноември 2012	% на промена
КЛАСИЧНО ТРГУВАЊЕ	179.098.088	182.716.839	2,02
АКЦИИ	105.957.023	95.504.407	-9,86
ОБВРЗНИЦИ	73.141.065	87.212.432	19,24
ПРОСЕЧЕН ДНЕВЕН ПРОМЕТ (денари)	8.528.480	8.700.802	2,02
ПРОСЕЧЕН ДНЕВЕН БРОЈ НА ТРАНСАКЦИИ	45	48	6,67
БЛОК ТРАНСАКЦИИ	12.310.368	1.207.178.421	9.706,19
ЈАВНИ БЕРЗАНСКИ АУКЦИИ	31.886.761	-	-
ВКУПНО	223.295.217	1.389.895.260	522,45

БРОЈ НА ТРАНСАКЦИИ

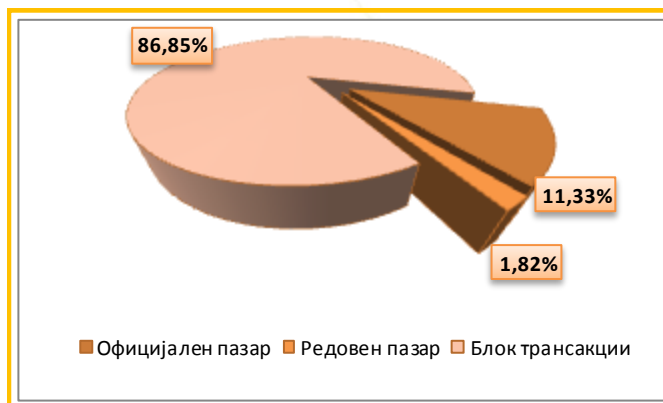
КЛАСИЧНО ТРГУВАЊЕ	948	1.010	6,54
БЛОК ТРАНСАКЦИИ	2	5	150,00
ЈАВНИ БЕРЗАНСКИ АУКЦИИ	19	-	-
ВКУПНО	969	1.015	4,75

ПАЗАРНА КАПИТАЛИЗАЦИЈА (денари)

ПАЗАРНА КАПИТАЛИЗАЦИЈА НА АКЦИИ	108.643.334.314	114.000.996.609	4,93
БЕРЗАНСКА КОТАЦИЈА-АКЦИИ	24.165.866.310	25.845.411.704	6,95
ПАЗАР НА АДПОИ	84.477.468.004	88.155.584.905	4,35
ПАЗАРНА КАПИТАЛИЗАЦИЈА НА ОБВРЗНИЦИ	7.357.036.693	7.346.676.653	-0,14
ВКУПНО ПАЗАРНА КАПИТАЛИЗАЦИЈА	116.000.371.007	121.347.673.262	4,61
МБИ10	1.742,11	1.728,15	-0,80
МБИД	1.756,56	1.791,45	1,99
ОМБ	118,51	118,51	-
БРОЈ НА КОТИРАНИ ДРУШТВА	32	32	-
БРОЈ НА ДЕНОВИ НА ТРГУВАЊЕ	21	21	-

СТРУКТУРА НА ПРОМЕТ

Пазарен сегмент	Промет (денари)	Промет (ЕВРА)	% на учество	Број на трансакции
Официјален пазар	157.468.552	2.560.423	11,33	746
Редовен пазар	25.248.287	410.542	1,82	264
Блок трансакции	1.207.178.421	19.627.395	86,85	5
Вкупно	1.389.895.260	22.598.360	100	1.015



МЕСЕЧЕН СТАТИСТИЧКИ БИЛТЕН

НАЈТРУВАНИ АКЦИИ НА ОФИЦИЈАЛЕН ПАЗАР

Хартија од вредност	Макс (денари)	Мин (денари)	Просечна цена (денари)	Количина	Промет во денари	Промет во ЕВРА	% Учество во прометот	Број на транс.	Пазарна капитализација (денари)
Алколоид Скопје	4.050	3.941	4.000,28	7.721	30.886.355	502.203,27	43,96	187	5.736.118.520
Комерцијална банка Скопје	2.530	2.371	2.427,99	9.001	21.780.063	354.156,94	31,00	147	5.471.994.286
Македонијатурист Скопје	3.100	2.900	2.956,57	1.679	5.031.135	81.803,36	7,16	25	1.356.741.000
Интернешнел Хотелс АД Скопје	3.888	2.700	3.520,80	830	2.955.312	48.056,60	4,21	83	2.062.793.952
Гранит Скопје	455	400	425,01	5.029	2.092.329	34.020,82	2,98	46	1.228.550.800
Макпетрол Скопје	13.000	12.000	12.379,72	123	1.520.637	24.724,75	2,16	37	1.349.286.388
Реплек Скопје	40.050	38.715	39.519,17	38	1.500.235	24.393,53	2,14	9	1.036.800.000
Топлификација Скопје	1.749	1.599	1.685,37	619	1.029.486	16.738,81	1,47	29	765.000.000
ЗК Пелагонија Битола	2.320	2.250	2.267,58	381	860.480	13.990,88	1,22	6	456.707.641
Хотели Метропол Охрид	120	120	120,00	4.738	568.560	9.245,00	0,81	2	124.200.000
Останати				6.010	2.031.528	33.032,13	2,89	58	6.257.219.117
Вкупно				36.169	70.256.120	1.142.366,09	100,00	629	25.845.411.704

АКЦИИ НА ОФИЦИЈАЛЕН ПАЗАР— НАЈГОЛЕМ ПОРАСТ/ПАД

Акција	Просечна цена (денари) 31.10.2012	Просечна цена (денари) 30.11.2012	% на промена
НАЈГОЛЕМ ПОРАСТ			
Интернешнел Хотелс АД Скопје	381,00	3.888,00	920,47
Стопанска банка Битола	1.182,03	1.300,00	9,98
Скопски Пазар Скопје	3.700,00	4.000,00	8,11
Топлификација Скопје	1.575,50	1.700,00	7,90
Македонијатурист Скопје	2.900,00	3.000,00	3,45
НАЈГОЛЕМО ОПАЃАЊЕ			
Охридска банка Охрид	1.160,00	971,00	-16,29
Гранит Скопје	450,00	400,00	-11,11
Макпетрол Скопје	13.113,33	12.006,25	-8,44
РЖ Услуги Скопје	118,00	115,00	-2,54
Макошпед Скопје	121,00	118,00	-2,48

ПРЕГЛЕД НА ТРГУВАЊЕ СО ОБВРЗНИЦИ

	МАКС (%)	МИН (%)	Последна просечна дневна цена (%)	Последен датум на тргување	Обем (ХВ во ЕВРА)	Промет (денари)	Промет (ЕВРА)	Принос до достасување на обврзницата*
Обврзници на РМ за денационал. (RMDEN02)	97,80	97,80	97,80	05.11.2012	400	24.060,01	391,2	6,56%
Обврзници на РМ за денационал. (RMDEN03)	96,00	95,00	96,00	30.11.2012	1.916	112.535,30	1.829,78	6,25%
Обврзници на РМ за денационал. (RMDEN04)	95,30	95,00	95,20	14.11.2012	18.733	1.096.610,79	17.830,22	5,44%
Обврзници на РМ за денационал. (RMDEN05)	94,00	92,50	93,15	30.11.2012	31.455	1.803.189,58	29.318,91	5,77%
Обврзници на РМ за денационал. (RMDEN06)	92,20	92,00	92,00	27.11.2012	2.796	158.430,37	2.575,91	5,58%
Обврзници на РМ за денационал. (RMDEN07)	90,50	90,00	90,50	28.11.2012	793	43.984,11	715,16	5,61%
Обврзници на РМ за денационал. (RMDEN08)	90,00	89,00	89,00	30.11.2012	10.550	583.564,85	9.489,50	5,65%
Обврзници на РМ за денационал. (RMDEN09)	88,50	87,50	88,00	26.11.2012	1.168.693	63.013.535,66	1.024.588,11	5,53%
Обврзници на РМ за денационал. (RMDEN10)	88,00	88,00	88,00	02.11.2012	2.305	124.749,24	2.028,40	5,15%
Обврзници на РМ за денационал. (RMDEN11)	89,50	86,00	87,43	28.11.2012	374.148	20.251.772,34	329.289,31	4,98%

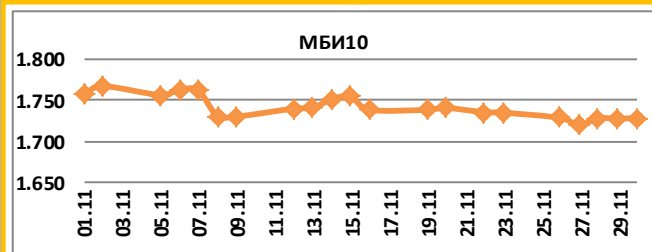
*Моделот на калкулација го покажува годишниот просечен принос до достасување на обврзници со рок на достасување над 1 година и е прилагоден на карактеристиките на обврзниците. Датум на пресметување е 30.11.2012 година, со последната просечна цена на тргување на обврзниците

МЕСЕЧЕН СТАТИСТИЧКИ БИЛТЕН

МБИ10

Вредност на 30.11.2012 **1.728,15**

Максимална вредност во Ноември (02.11.2012)	1.767,72
Минимална вредност во Ноември (27.11.2012)	1.719,58
% на месечна промена	-0,80
% на промена од 31.12.2011	-12,49

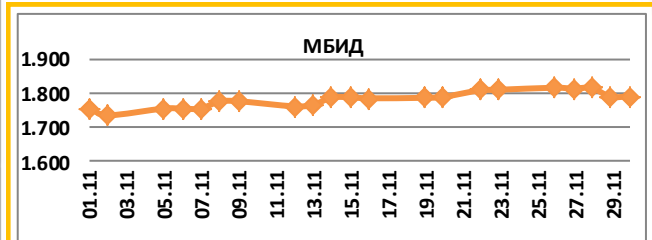


Се за Македонскиот Берзански Индекс МБИ10 на:
<http://www.mse.com.mk/Indices.aspx?Index=MBI10>

МБИД

Вредност на 30.11.2012 **1.791,45**

Максимална вредност во Ноември (26.11.2012)	1.817,30
Минимална вредност во Ноември (02.11.2012)	1.735,59
% на месечна промена	1,99
% на промена од 31.12.2011	-14,04

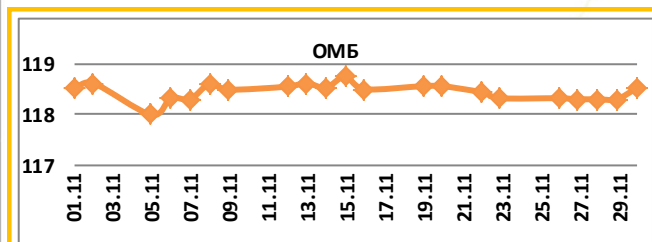


Се за Индексот на јавно поседувани друштва МБИД на:
<http://www.mse.com.mk/Indices.aspx?Index=MBID>

ОМБ

Вредност на 30.11.2012 **118,51**

Максимална вредност во Ноември (15.11.2012)	118,75
Минимална вредност во Ноември (05.11.2012)	117,99
% на месечна промена	0
% на промена од 31.12.2011	-2,19



Се за Индексот за обврзници на Македонската берза ОМБ на:
<http://www.mse.com.mk/Indices.aspx?Index=OMB>

Елементи на МБИ10	Вкупен промет (денари)	Обем	Број на трансакции	Последна дневна просечна цена	% на месечна промена на цена
Алкалоид Скопје	30.886.355	7.721	187	4.007,48	0,19
Гранит Скопје	2.092.329	5.029	46	400,00	-11,11
Комерцијална банка Скопје	21.780.063	9.001	147	2.400,98	0,04
Макпетрол Скопје	1.520.637	123	37	12.006,25	-8,44
Македонијатрист Скопје	5.031.135	1.679	25	3.000,00	3,45
Стопанска банка Битола	3.186.026	2.522	8	1.300,00	9,98
Макстил Скопје	318.380	3.399	14	95,00	-2,31
Топлификација Скопје	1.029.486	619	29	1.700,00	7,90
ТТК Банка АД Скопје	81.852	109	3	749,00	-0,13
ЗК Пелагонија Битола	860.480	381	6	2.251,00	2,32

Елементи на МБИД	Вкупен промет (денари)	Обем	Број на трансакции	Последна дневна просечна цена	% на месечна промена на цена
КЛУБИ Македонија Скопје	744.100	516	15	1.450,00	3,06
ОКТА Скопје	-	-	-	1.010,00	0,00
Прилепска Пиварница Прилеп	907.300	107	4	8.500,00	3,16
Арцелормиттал Скопје (ХРМ) Скопје	21.250	441	3	50,00	8,70
Арцелормиттал Скопје (ЦРМ) Скопје	43.054	856	3	52,00	15,56
Стопанска банка Скопје	184.980	1.430	6	126,00	-11,89
Македонски Телеком Скопје	10.709.042	21.068	150	521,24	5,30
Тутунска банка Скопје	269.145	153	7	1.750,00	-7,89

Елементи на ОМБ	Вкупен промет (денари)	Обем	Број на трансакции	Последна дневна просечна цена	% на месечна промена на цена
Обврзници на РМ за денационал. (RMDEN03)	112.535,30	1.916	3	96,00	0,95
Обврзници на РМ за денационал. (RMDEN04)	1.096.610,79	18.733	3	95,20	-0,10
Обврзници на РМ за денационал. (RMDEN05)	1.803.189,58	31.455	12	93,15	0,16
Обврзници на РМ за денационал. (RMDEN06)	158.430,37	2.796	3	92,00	-0,22
Обврзници на РМ за денационал. (RMDEN07)	43.984,11	793	2	90,50	-0,98
Обврзници на РМ за денационал. (RMDEN08)	583.564,85	10.550	2	89,00	-1,11
Обврзници на РМ за денационал. (RMDEN09)	63.013.535,66	1.168.693	16	88,00	0,57
Обврзници на РМ за денационал. (RMDEN10)	124.749,24	2.305	1	88,00	0,00
Обврзници на РМ за денационал. (RMDEN11)	20.251.772,34	374.148	74	87,43	-0,42

МЕСЕЧЕН СТАТИСТИЧКИ БИЛТЕН

ПОКАЗАТЕЛИ ЗА КОТИРАНИТЕ ДРУШТВА ОД МБИ10

Друштво	Коефициент цена на акција/ добивка по акција ¹	Дивиденден принос ²	Учество на странски инвеститори во основна главнина во Ноември 2012 ³	Учество на странски инвеститори во основна главнина во Октомври 2012	Промена
Алколоид АД Скопје	9,33	4,43%	9,51%	9,37%	0,14%
Гранит АД Скопје	3,15	3,68%	15,51%	15,53%	-0,02%
Комерцијална банка АД Скопје	5,02	8,35%	51,12%	51,13%	-0,01%
Макпетрол АД Скопје	/	0,00%	8,25%	8,25%	0,00%
Македонијатурист АД Скопје	6,70	6,84%	0,72%	0,74%	-0,02%
Стопанска банка АД Битола	/	0,00%	10,16%	10,17%	-0,01%
Макстил АД Скопје	/	0,00%	82,87%	82,87%	0,00%
Топлификација АД Скопје	86,25	0,00%	20,16%	20,10%	0,06%
ТТК Банка АД Скопје	89,97	0,00%	28,29%	28,29%	0,00%
ЗК Пелагонија АД Битола	1,68	0,00%	3,21%	3,21%	0,00%

[1] Цена на акција на последен ден на тргување/Добивка по акција

[2] Показателите се пресметани со користење на податоци од последните Ревидирани финансиски извештаи и последната исплатена дивиденда.

СТРАНСКИ ИНВЕСТИТОРИ НА ОФИЦИЈАЛНИОТ ПАЗАР НА БЕРЗАТА

Ноември 2012	Странски правни лица Ноември 2012	Странски физички лица Ноември 2012	Вкупно странски инвеститори Ноември 2012	Вкупно странски инвеститори Октомври 2012	Промена
Акции [3]	21,30%	1,19%	22,49%	22,49%	0,00%
Обврзници[4]	0,11%	0,10%	0,21%	0,21%	0,00%
Вкупно Официјален пазар	16,88%	0,96%	17,84%	17,84%	0,00%

[3] Состојба на последен ден на тргување во месецот, според податоците добиени од Централниот депозитар за хартии од вредност, а која се однесува на учество на странските инвеститори во вкупната главнина на друштвото

[4] Состојба на последен ден на тргување во месецот, според податоците добиени од Централниот депозитар за хартии од вредност, а која се однесува на учество на странските инвеститори во вкупната номинална вредност на обврзниците

УЧЕСТВО НА СТРАНСКИТЕ И ДОМАШНИТЕ ИНВЕСТИТОРИ ВО ВКУПНИОТ ПРОМЕТ НА БЕРЗАТА [5] *

	КУПУВАЊЕ % на учество	ПРОДАВАЊЕ % на учество
Странски физички лица	2,81%	3,50%
Странски правни лица	7,94%	9,18%
Вкупно странски	10,75%	12,68%
Домашни физички лица	21,57%	33,19%
Домашни правни лица	67,68%	54,13%
Вкупно домашни	89,25%	87,32%

[5] Состојба на последен ден на тргување во месецот, според податоците добиени од Централниот депозитар за хартии од вредност а која се однесува на учеството на странските и домашните инвеститори во вкупниот промет остварен на Берзата.

* При пресметката на процентите не е земена во предвид блок трансакцијата со акциите на Халк банка АД Скопје.

ПРОМЕТ НА ЧЛЕНКИТЕ НА МАКЕДОНСКА БЕРЗА ВО ДЕНАРИ

Членка	Членка	Класично тргување	% Класично тргување	Блокови	% Блокови	Вкупно
НЛБ Тутунска банка АД Скопје	TN	19.038.204,96	5,21	2.344.860.577,08	97,12	2.363.898.782,04
Комерцијална банка АД Скопје	KB	120.418.459,75	32,95	7.572.222,00	0,31	127.990.681,75
Фершпед Брокер АД Скопје	FR	50.781.022,51	13,90	43.572.222,00	1,80	94.353.244,51
ИЛИРИКА ИНВЕСТМЕНТС АД Скопје	IL	52.911.831,13	14,48	0	0,00	52.911.831,13
Еурохаус АД Скопје	EH	28.138.633,43	7,70	12.347.820,00	0,51	40.486.453,43
ТТК Банка Скопје	TK	24.251.380,03	6,64	0	0,00	24.251.380,03
Пеон Брокер АД Скопје	PE	20.406.370,05	5,58	0	0,00	20.406.370,05
ИНОВО БРОКЕР АД Скопје	IN	7.508.130,57	2,05	6.004.000,00	0,25	13.512.130,57
ИНВЕСТИБРОКЕР АД Скопје	MI	12.073.414,77	3,30	0	0,00	12.073.414,77
Стопанска банка АД Скопје	SB	10.142.409,77	2,78	0	0,00	10.142.409,77
Мој Брокер АД Скопје	MO	9.047.807,21	2,48	0	0,00	9.047.807,21
Алта Виста брокер АД Скопје	AV	5.121.271,44	1,40	0	0,00	5.121.271,44
Поштел Брокер АД Скопје	PT	3.022.865,00	0,83	0	0,00	3.022.865,00
ЕУРОБРОКЕР АД Скопје	EU	1.734.408,58	0,47	0	0,00	1.734.408,58
Централна кооперативна банка АД Скопје	SL	837.469,30	0,23	0	0,00	837.469,30
Вкупно		365.433.678,50	100,00	2.414.356.841,08	100,00	2.779.790.519,58

Кај сите трансакции освен Јавните берзански аукции за државни хартии од вредност се применува двојно пресметување (и при купување и при продавање), со цел да е опфатено учеството на брокерските куќи во прометот и при вкргстените трансакции. Со оглед на тоа што од 13-ти Јуни 2003 година од продажната страна при тргувањето со акции и уделови во сопственост на државата се јавува Македонската Берза АД Скопје, нема да важи правилото на двојно пресметување кај државата, туку ќе се земе предвид само тргувањето од куповната страна.



МЕСЕЧЕН СТАТИСТИЧКИ БИЛТЕН

КАКО ПОТСЕТУВАЊЕ

Продуктот на Македонската берза **BESTNET АНАЛИТИКА** е современ интернет сервис кој им помага на инвеститорите во градење на компетентни стратегии за вложување и носење на квалитетни инвестициски одлуки.

BESTNET АНАЛИТИКА во себе

содржи:

- Податоци за повеќе од **100** компании со кои се тргува на Македонската берза
- Повеќе од **70** најразлични финансиски показатели за компании и повеќе од **40** показатели за банки
- Следење и споредување на вредностите за последните **3** години
- Следење на резултатите по квартали
- Податоци во денари, евра и долари
- Податоци за исплатените дивиденди на компаниите за последните **4** години
- Податоци за најголемите акционери на компанијата
- Податоци за органите на управување на компанијата
- Податоци за поврзаните компании
- Споредување и следење на поголем број на финансиски показатели
- Следење на показателите по сектори и индустриски гранки
- Графички приказ на техничките индикатори
- Преку **40** технички индикатори и осцилатори
- Следење на вложувањата, утврдување на нивната моментална вредност
- Пресметка на добивките/загубите на нереализираните трансакции
- Пресметка на добивките/загубите од извршените тргувања
- Симулирани портфолија

Примажи од:	Примажи до:	Освежи	Назад кон листа со портфолио							
Вредност на портфолио по транс.		Вредност на портфолио по XB		Реализирани добивки/загуби по транс.	Наплатена вредност					
Шифра на XB	Датум на трансакција	Број на трансакција	Количина	Куповна вредност - вкупно (во ден.)	Датум на последна цена	Последна просечна цена	Вкупна вредност (во ден.)	Нереализирана добивка / загуба (во ден.)	% промена од купување на хв	% од вредноста на вложувања
скратен преглед на поединечна трансакција										
GRNT	17.02.2009	X52515136					1.800.000,00	133,33%	3,74%	
TEL	11.06.2009	1235649	600,00	360.000,00	11.06.2009	653,11	391.866,00	8,85%	1,00%	
Македонски Телеком Скопје (TEL)										
Тип на хартија		Share		Куповна вредност - вкупно (во ден.)		360.000,00				
Датум на трансакција		11.06.2009		Датум на последна цена		21.01.2009				
Број на трансакција		1235649		Последна просечна цена		653,11				
Количина		600,00		Мето вредност (во ден.)		391.866,00				
Куповна цена (во ден.)		600,00		Акумулирана камата (во ден.)		0,00				
Номинална вредност		0,00 MKD		Вкупна вредност (во ден.)		391.866,00				
Куповна вредност (во ден.)		360.000,00		Нереализирана добивка / загуба (во ден.)		31.866,00				
Купена акумул. камата (во ден.)		0,00		% промена од купување на хв		8,85%				
Трансакционни трошоци (во ден.)		500,00		% од вредноста на вложувања		1,00%				
детален преглед на поединечна трансакција										
MRP	14.08.2009	1314-9	100,00	6.500.000,00	21.01.2009	120.334,50	12.033.450,00	5.533.450,00	85,13%	18,02%
KMB	11.05.2009	kmb					9.896.310,00	48,87%	56,15%	
ALPK	28.05.2009	alpk					2.730.285,00	79,01%	9,70%	
ALPK	10.11.2009	alpk-prodaj	1.000,00	4.800.000,00	21.01.2009	10.614,52	6.614.520,00	165,36%	11,09%	
RMDE01	11.07.2008	1919	2.250,00	107.092,08	27.11.2007	85,00	117.886,38	11,196,57	10,08%	0,30%
P.Македонија - диванационализиција 01 (RMDE01)										
Тип на хартија		Bond		Куповна вредност - вкупно (во ден.)		107.092,08				
Датум на трансакција		11.07.2008		Датум на последна цена		27.11.2007				
Број на трансакција		1919		Последна просечна цена		85,00				
Количина										
Куповна цена (во %)										
Номинална вредност										
Куповна вредност (во ден.)										
Купена акумул. камата (во ден.)										
Трансакционни трошоци (во ден.)										

Опис на хв	Официјален пазар	Последно тргување	Податоци од тргувањето
Пазарен сегмент	Берзанска котација - обични акции	Цена на отварање	22.02.2012
Пазарен подсегмент	обични акции	Цена на затварање	4.200,00
Тип на хв	МКАЛКА101011	Највисока цена	4.200,00
ISIN број	1431353	Најниска цена	4.121,00
Вкупни издадени хв	ALK	Просечна цена во ден	4.187,03
Шифра на хв	25,56 EUR	Количина	67
Номинална вредност		Пронет	280.531,00
		Трансакции	5
Дејствија на цената и прометот			
Највисока цена во пос. 52 недели	4.599,00	Коefициент цена / добивка	10,43
Најниска цена во пос. 52 недели	3.799,00	Дивиденден принос	3,98%
% промена во пос. 30 дена	8,48%	Коefициент цена / Книговодствена вредност по акција	0,91
% промена во пос. 6 месеци	0,80%	Коefициент цена / Акумулирана добивка по акција	2,62
% промена во пос. 1 година	-4,07%	Коefициент цена / Приходи од продажба	1,01
Прочетен дневен промет во пос. 30 дена	645.146,23	Коefициент цена / вработени или оперативни активности	13,59
Прочетен дневен промет во пос. 3 месеци	812.362,12	Коefициент цена / оперативна добивка	8,93
Прочетен дневен промет во тековната година	626.836,29	Коefициент цена / EBITDA	6,35
Прочетен дневен промет во пос. 52 недели	1.304.591,88	Највисок P/E во пос. 52 недели	11,46
		Најнисок P/E во пос. 52 недели	9,47
		Нето добивка по акција за пос. 12 месеци	430,59
		Коefициент цена / добивка за пос. 12 месеци	9,72

Повеќе информации на : www.bestnet.com.mk

Продуктот на Македонската берза **MB MONITOR** е интернет сервис наменет за информирање и едуцирање на јавноста за прашања од областа на пазарот на хартии од вредност.

Берзи	ДНЕВЕН ПРОМЕТ И ВРЕДНОСТ НА ИНДЕКСИ				
	Фев.12		Фев.12		
	Датум	Вкупен промет EUR	Датум	Вкупен промет EUR	% на промена во однос на припадниот денски промет
Берза	20.02.2012	286.099	21.02.2012	297.367	0,36
Македонска берза АД Скопје	20.02.2012	286.099	21.02.2012	286.099	19,49
Београдска берза d.d. Beograd	20.02.2012	8.863.296	21.02.2012	9.847.965	52,85
Загребска берза d.d.	20.02.2012	886.400	21.02.2012	870.910	45,28
Либанска берза, d. d. Liban	20.02.2012	131.579	21.02.2012	131.569	-0,16
Варшавска берза	20.02.2012	44.844	21.02.2012	47.280	52,19
Биржа на вредности на Македонија	20.02.2012	88.175	21.02.2012	11.882	-26,81

MB MONITOR во себе содржи:

- Дневни прегледи со сумарни податоци од тргувањето на Македонска берза
- Неделни прегледи со сумарни податоци од тргувањето на Македонска берза
- Дневни прегледи со податоци од тргувањето на регионалните берзи
- Месечни прегледи со податоци од тргувањето на регионалните берзи
- Податоци презентирани во Excel, Power Point, Word

Повеќе информации на : www.mbmonitor.com.mk

КОМЕРЦИЈАЛЕН ОГЛАС



КРОВ НАД ГЛАВА

за сите нас



AVA DBE®



комерцијална Банка
аџ скопје

Повеќе информации на:

www.kb.com.mk

контакт центар: (02) 3 296 800

НОВ СТАНБЕН КРЕДИТ

денарски кредит со евро клаузула

Каматна стапка од 6,85% годишна, променлива, за целиот период на отплата на кредитот и рок на отплата до 30 години.

Пример: За износ на денарски кредит со евро клаузула од 1.854.000,00 денари, со рок на отплата од 30 години и променлива каматна стапка од 6,85% годишно, месечниот ануитет изнесува 12.148,00 денари, а годишната стапка на вкупни трошоци (СВТ) е 7,19%.

Трошоци за кредитот: 5.190,50 денари интеркаларна камата, 18.540,00 денари надомест за одобрување и администрирање на кредитот (1% од износот на кредитот), 300,00 денари надомест за аплицирање и обработка на кредитот, 2.000,00 денари трошоци за процена на вредноста на инструментот за обезбедување.

Нотарските трошоци, трошоците за упис на заложното право во соодветна јавна книга и трошоците за осигурување на заложениот недвижен имот од основни ризици не и се познати на Банката, не се вклучени во пресметката на СВТ и паѓаат на товар на корисникот на кредитот.

Вкупните трошоци на кредитот изнесуваат 2.545.443,00 денари, а вкупниот износ што го плаќа корисникот на кредит изнесува 4.399.443,00 денари.

Репрезентативниот пример се однесува за претпоставен датум на користење на кредитот 01.06.2012 година.



МАКЕДОНСКА БЕРЗА
MACEDONIAN STOCK EXCHANGE