

МЕСЕЧЕН СТАТИСТИЧКИ БИЛТЕН

СЕПТЕМВРИ 2012

Пазарна капитализација : 107.950.979.566

Промет : 342.019.785

Број на трансакции: 1.012

МБИ10: 1.822,36

↓0,84%

↑43,92

↑8,93%

↓1,82%

БЕРЗАНСКИ ПОКАЗАТЕЛИ

ПРОМЕТ (денари)	Август 2012	Септември 2012	% на промена
КЛАСИЧНО ТРГУВАЊЕ	159.233.090,45	217.163.394,38	36,38
АКЦИИ	67.316.274,00	117.732.862,00	74,9
ОБВРЗНИЦИ	91.916.816,45	99.430.532,38	8,17
ПРОСЕЧЕН ДНЕВЕН ПРОМЕТ (денари)	7.961.654,52	10.858.169,72	36,38
ПРОСЕЧЕН ДНЕВЕН БРОЈ НА ТРАНСАКЦИИ	46	50	8,7
БЛОК ТРАНСАКЦИИ	78.419.900,00	50.831.160,00	-35,18
ЈАВНА ПОНУДА НА ХВ	0	74.025.231,00	-
ВКУПНО	237.652.990,45	342.019.785,38	43,92

БРОЈ НА ТРАНСАКЦИИ

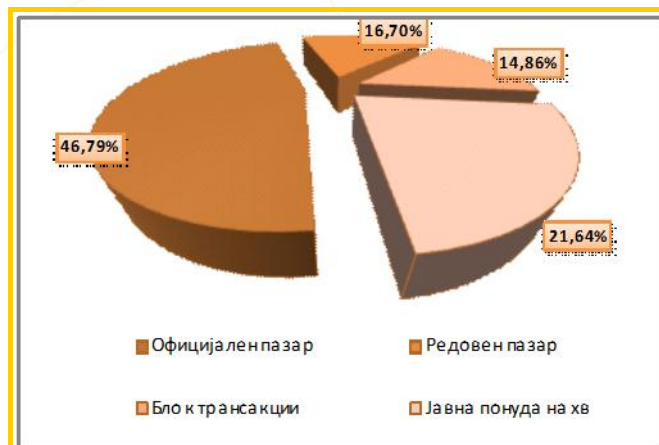
КЛАСИЧНО ТРГУВАЊЕ	924	1.007	8,98
БЛОК ТРАНСАКЦИИ	5	4	-20
ЈАВНА ПОНУДА НА ХВ		1	-
ВКУПНО	929	1.012	8,93

ПАЗАРНА КАПИТАЛИЗАЦИЈА (денари)

ПАЗАРНА КАПИТАЛИЗАЦИЈА НА АКЦИИ	108.865.665.825	107.950.979.566	-0,84
БЕРЗАНСКА КОТАЦИЈА-АКЦИИ	25.524.090.199	24.950.218.632	-2,25
ПАЗАР НА АДПОИ	83.341.575.627	83.000.760.934	-0,41
ПАЗАРНА КАПИТАЛИЗАЦИЈА НА ОБВРЗНИЦИ	7.375.809.703	7.372.117.358	-0,05
ВКУПНО ПАЗАРНА КАПИТАЛИЗАЦИЈА	116.241.475.529	115.323.096.924	-0,79
МБИ10	1.856,07	1.822,36	-1,82
МБИД	1.772,00	1.687,29	-4,78
ОМБ	118,75	118,68	-0,06
БРОЈ НА КОТИРАНИ ДРУШТВА	32	32	0
БРОЈ НА ДЕНОВИ НА ТРГУВАЊЕ	20	20	0

СТРУКТУРА НА ПРОМЕТ

Пазарен сегмент	Промет (денари)	Промет (ЕВРА)	% на учество	Број на трансакции
Официјален пазар	160.040.685,38	2.602.236,20	46,79	760
Редовен пазар	57.122.709,00	928.751,46	16,7	247
Блок трансакции	50.831.160,00	826.493,26	14,86	4
Јавна понуда на хв	74.025.231,00	1.203.771,90	21,64	1
Вкупно	342.019.785,38	5.561.252,82	100	1.012



МЕСЕЧЕН СТАТИСТИЧКИ БИЛТЕН

НАЈТРУВАНИ АКЦИИ НА ОФИЦИЈАЛЕН ПАЗАР

Хартија од вредност	Макс (денари)	Мин (денари)	Просечна цена (денари)	Количина	Промет во денари	Промет во ЕВРА	% Учество во прометот	Број на транс.	Пазарна капитализација (денари)
Комерцијална банка Скопје	2.600	2.500	2.522,19	8.687	21.782.909	354.167,07	35,94	121	5.697.667.500
Алкалоид Скопје	4.000	3.870	3.952,75	3.635	14.441.040	234.803,43	23,83	138	5.675.772.678
Стопанска банка Битола	1.850	1.680	1.730,61	3.242	5.733.813	93.226,64	9,46	33	656.841.360
Гранит Скопје	485	472	479,89	8.078	3.866.871	62.871,11	6,38	57	1.477.332.337
Топлификација Скопје	2.250	1.951	2.097,07	1.838	3.837.058	62.386,60	6,33	51	937.741.500
Фершпед Скопје	41.500	41.000	41.127,50	58	2.398.040	38.989,97	3,96	9	742.633.000
Макпетрол Скопје	14.650	13.624	14.160,69	140	1.966.855	31.980,67	3,25	51	1.573.348.000
Македонијатурист Скопје	2.899	2.806	2.844,13	531	1.507.391	24.508,38	2,49	14	1.311.064.053
Витаминка Прилеп	5.000	5.000	5.000,00	300	1.500.000	24.390,52	2,47	2	386.650.000
Скопски Пазар Скопје	4.120	3.850	3.959,88	378	1.496.010	24.326,26	2,47	14	273.107.450
Останати				7.081	2.080.166	33.821,89	3,43	55	6.218.060.754
Вкупно				33.968	60.610.153	985.472,53	100	545	24.950.218.632

АКЦИИ НА ОФИЦИЈАЛЕН ПАЗАР— НАЈГОЛЕМ ПОРАСТ/ПАД

Акција	Просечна цена (денари) 31.08.2012	Просечна цена (денари) 30.09.2012	% на промена
НАЈГОЛЕМ ПОРАСТ			
ЗК Пелагонија Битола	2.120,00	2.200,00	3,77
Македонијатурист Скопје	2.801,00	2.899,00	3,5
Реплек Скопје	38.006,00	38.600,00	1,56
Гранит Скопје	476,67	481	0,91
Скопски Пазар Скопје	3.836,00	3.850,00	0,36
НАЈГОЛЕМО ОПАЌАЊЕ			
Тугунски комбинат Прилеп	150	100	-33,33
РЖ Интер-Траншпед Скопје	30	25	-16,67
Винарска визба Тиквеш Скопје	1.550,00	1.301,00	-16,06
Бетон Скопје	4.120,00	3.500,00	-15,05
Тетекс Тетово	350	316	-9,71

ПРЕГЛЕД НА ТРГУВАЊЕ СО ОБВРЗНИЦИ

	МАКС (%)	МИН (%)	Последна просечна дневна цена (%)	Последен датум на тргување	Обем (ХВ во ЕВРА)	Промет (денари)	Промет (ЕВРА)	Принос до достасување на обврзницата*
Обврзници на РМ за денационал. (RMDEN03)	95,9	95,9	95,9	17.09.2012	1.415	83.454,65	1.356,99	5,72%
Обврзници на РМ за денационал. (RMDEN04)	95,1	93	95	26.09.2012	964.220	56.382.389,64	916.814,34	5,22%
Обврзници на РМ за денационал. (RMDEN05)	92	92	92	20.09.2012	13.114	741.953,97	12.064,88	6,09%
Обврзници на РМ за денационал. (RMDEN06)	92,2	92,2	92,2	25.09.2012	6.087	345.181,36	5.612,21	5,25%
Обврзници на РМ за денационал. (RMDEN07)	91,4	91,4	91,4	04.09.2012	597	33.558,79	545,66	5,06%
Обврзници на РМ за денационал. (RMDEN08)	90	89	89	28.09.2012	2.507	137.745,66	2.239,48	5,47%
Обврзници на РМ за денационал. (RMDEN09)	89,5	89	89,5	18.09.2012	229.648	12.639.263,13	205.523,81	4,92%
Обврзници на РМ за денационал. (RMDEN10)	88	87,9	88	21.09.2012	42.435	2.296.615,23	37.342,30	5,03%
Обврзници на РМ за денационал. (RMDEN11)	88,4	87,7	87,97	28.09.2012	494.567	26.770.369,95	435.264,00	4,74%

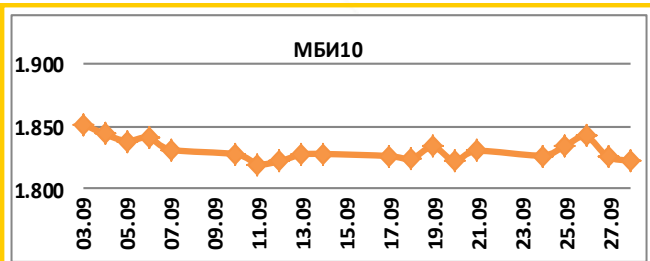
*Моделот на калкулација го покажува годишниот просечен принос до достасување на обврзници со рок на достасување над 1 година и е прилагоден на карактеристиките на обврзниците. Датум на пресметување е 30.09.2012 година, со последната просечна цена на тргување на обврзниците

МЕСЕЧЕН СТАТИСТИЧКИ БИЛТЕН

МБИ10

Вредност на 30.09.2012 **1.822,36**

Максимална вредност во Септември (03.09.2012)	1.852,22
Минимална вредност во Септември (11.09.2012)	1.819,87
% на месечна промена	-1,82
% на промена од 31.12.2011	-7,72

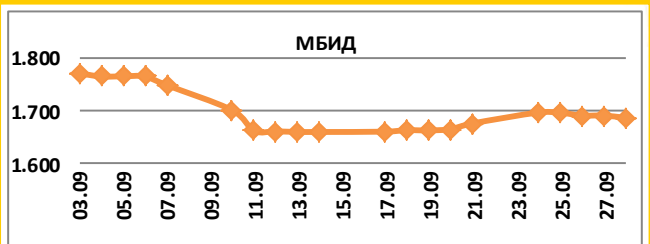


Се за Македонскиот Берзански Индекс МБИ10 на:
<http://www.mse.com.mk/Indices.aspx?Index=MBI10>

МБИД

Вредност на 30.09.2012 **1.687,29**

Максимална вредност во Септември (03.09.2012)	1.771,83
Минимална вредност во Септември (14.09.2012)	1.659,98
% на месечна промена	-4,78
% на промена од 31.12.2011	-19,04

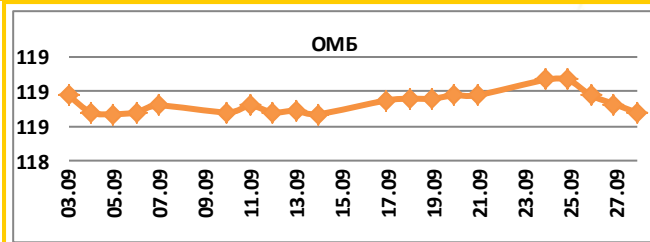


Се за Индексот на јавно поседувани друштва МБИД на:
<http://www.mse.com.mk/Indices.aspx?Index=MBID>

ОМБ

Вредност на 30.09.2012 **118,68**

Максимална вредност во Септември (24.09.2012)	118,87
Минимална вредност во Септември (05.09.2012)	118,67
% на месечна промена	-0,06
% на промена од 31.12.2011	-2,05



Се за Индексот за обврзници на Македонската берза ОМБ на:
<http://www.mse.com.mk/Indices.aspx?Index=OMB>

Елементи на МБИ10	Вкупен промет (денари)	Обем	Број на трансакции	Последна дневна просечна цена	% на месечна промена на цена
Алкалоид Скопје	14.441.040	3.635	138	3.965,32	-0,63
Гранит Скопје	3.866.871	8.078	57	481,00	0,91
Комерцијална банка Скопје	21.782.909	8.687	121	2.500,00	-1,76
Макпетрол Скопје	1.966.855	140	51	14.000,00	-3,45
Македонијатурист Скопје	1.507.391	531	14	2.899,00	3,5
Стопанска банка Битола	5.733.813	3.242	33	1.680,00	-9,19
Макстил Скопје	454.470	4.523	19	96,00	-6,8
Топлификација Скопје	3.837.058	1.838	51	2.083,87	-7,44
ТТК Банка АД Скопје	0	0	0	807,00	0
ЗК Пелагонија Битола	709.200	328	6	2.200,00	3,77

Елементи на МБИД	Вкупен промет (денари)	Обем	Број на трансакции	Последна дневна просечна цена	% на месечна промена на цена
КЛУБИ Македонија Скопје	2.096.719	1.594	31	1.545,00	15,3
ОКТА Скопје	247.799	243	11	1.041,00	2,06
Прилепска Пиварница Прилеп	472.027	59	3	8.000,00	1,25
Арцелормиттал Скопје (ХРМ) Скопје	47.760	1.199	3	39,00	-22
Арцелормиттал Скопје (ЦРМ) Скопје	70.311	1.744	5	40,00	-20
Стопанска банка Скопје	16.500	125	1	132,00	-21,43
Македонски Телеком Скопје	6.662.875	13.770	101	485,00	0,88
Тутунска банка Скопје	208.596	111	6	1.900,00	5,56

Елементи на ОМБ	Вкупен промет (денари)	Обем	Број на трансакции	Последна дневна просечна цена	% на месечна промена на цена
Обврзници на РМ за денационал. (RMDEN03)	83.455	1.415	2	95,9	-0,1
Обврзници на РМ за денационал. (RMDEN04)	56.382.390	964.220	17	95	0
Обврзници на РМ за денационал. (RMDEN05)	741.954	13.114	5	92	-0,98
Обврзници на РМ за денационал. (RMDEN06)	345.181	6.087	5	92,2	0
Обврзници на РМ за денационал. (RMDEN07)	33.559	597	1	91,4	-0,1
Обврзници на РМ за денационал. (RMDEN08)	137.746	2.507	4	89	-0,88
Обврзници на РМ за денационал. (RMDEN09)	12.639.263	229.648	6	89,5	0,56
Обврзници на РМ за денационал. (RMDEN10)	2.296.615	42.435	12	88	1,15
Обврзници на РМ за денационал. (RMDEN11)	26.770.370	494.567	163	87,97	-0,24

МЕСЕЧЕН СТАТИСТИЧКИ БИЛТЕН

ПОКАЗАТЕЛИ ЗА КОТИРАНИТЕ ДРУШТВА ОД МБИ10

Друштво	Коефициент цена на акција/ добивка по акција ¹	Дивиденден принос ²	Учество на странски инвеститори во основна главнина во Септември 2012 ³	Учество на странски инвеститори во основна главнина во Август 2012*	Промена
Алколоид АД Скопје	9,28	4,45%	9,12%	9,02%	0,10%
Гранит АД Скопје	3,72	3,12%	15,57%	15,49%	0,08%
Комерцијална банка АД Скопје	5,26	7,98%	47,51%	47,61%	-0,09%
Макпетрол АД Скопје	/	0,00%	8,29%	8,29%	0,00%
Македонијатурист АД Скопје	6,60	6,97%	0,78%	0,75%	0,03%
Стопанска банка АД Битола	/	0,00%	10,81%	11,32%	-0,51%
Макстил АД Скопје	/	0,00%	82,86%	82,87%	-0,01%
Топлификација АД Скопје	106,46	0,00%	20,04%	20,03%	0,01%
ТТК Банка АД Скопје	103,72	0,00%	28,33%	28,33%	0,00%
ЗК Пелагонија АД Битола	1,65	0,00%	3,27%	3,27%	0,00%

[1] Цена на акција на последен ден на тргување/Добивка по акција

[2] Показателите се пресметани со користење на податоци од последните Ревидирани финансиски извештаи и последната исплатена дивиденда.

СТРАНКИ ИНВЕСТИТОРИ НА ОФИЦИЈАЛНИОТ ПАЗАР НА БЕРЗАТА

Септември 2012	Странски правни лица Септември 2012	Странски физички лица Септември 2012	Вкупно странски инвеститори Септември 2012	Вкупно странски инвеститори Август 2012 *	Промена*
Акции [3]	22,10%	1,25%	23,35%	23,33%	0,02%
Обврзници[4]	0,11%	0,10%	0,21%	0,21%	0,00%
Вкупно Официјален пазар	17,34%	1,00%	18,34%	18,33%	0,01%

[3] Состојба на последен ден на тргување во месецот, според податоците добиени од Централниот депозитар за хартии од вредност, а која се однесува на учество на странските инвеститори во вкупната главнина на друштвото

[4] Состојба на последен ден на тргување во месецот, според податоците добиени од Централниот депозитар за хартии од вредност, а која се однесува на учество на странските инвеститори во вкупната номинална вредност на обврзниците

* Поради промена во евиденцијата на податоците од Централниот депозитар за хартии од вредност, податоците за учеството на странски инвеститори во месеците мај, јуни, јули и август се коригирани.

УЧЕСТВО НА СТРАНКИТЕ И ДОМАШНИТЕ ИНВЕСТИТОРИ ВО ВКУПНИОТ ПРОМЕТ НА БЕРЗАТА [5] **

	КУПУВАЊЕ % на учество	ПРОДАВАЊЕ % на учество
Странски физички лица	3,11%	2,02%
Странски правни лица	6,47%	7,97%
Вкупно странски	9,57%	10,00%
Домашни физички лица	19,10%	9,81%
Домашни правни лица	71,33%	80,19%
Вкупно домашни	80,19%	90,00%

[5] Состојба на последен ден на тргување во месецот, според податоците добиени од Централниот депозитар за хартии од вредност а која се однесува на учеството на странските и домашните инвеститори во вкупниот промет остварен на Берзата.

** При пресметката на процентите во оваа табела не е земена во предвид Јавната понуда со акциите на Капитал банка АД Скопје

ПРОМЕТ НА ЧЛЕНКИТЕ НА МАКЕДОНСКА БЕРЗА ВО ДЕНАРИ

Членка	Членка	Класично тргување	%	% Јавна понуда				Вкупно
				Класично тргување	Блокови	% Блокови	на ХВ	
ИЛИРИКА ИНВЕСТМЕНТС АД Скопје	IL	178.336.136,76	41,06	0	0	0	0	178.336.136,76
ИНВЕСТБРОКЕР АД Скопје	MI	11.384.034,84	2,62	10.000.000	9,84	148.050.462	100	169.434.496,84
Еурохаус АД Скопје	EH	68.246.086,16	15,71	0	0	0	0	68.246.086,16
Фершпед Брокер АД Скопје	FR	6.887.240,90	1,59	37.620.000	37	0	0	44.507.240,90
ТТК Банка Скопје	TK	43.860.275,87	10,1	0	0	0	0	43.860.275,87
Комерцијална банка АД Скопје	KB	34.188.579,09	7,87	0	0	0	0	34.188.579,09
НЛБ Тутунска банка АД Скопје	TN	31.436.589,33	7,24	0	0	0	0	31.436.589,33
Мој Брокер АД Скопје	MO	14.038.706,00	3,23	13.799.160	13,57	0	0	27.837.866,00
Охридска Банка АД Охрид	OH	1.378.205,17	0,32	26.444.000	26,01	0	0	27.822.205,17
ИНОВО БРОКЕР АД Скопје	IN	9.700.764,63	2,23	13.799.160	13,57	0	0	23.499.924,63
Стопанска банка АД Скопје	SB	10.272.788,57	2,37	0	0	0	0	10.272.788,57
БИТОЛА БРОКЕР АД Битола	BB	10.056.492,69	2,32	0	0	0	0	10.056.492,69
Алта Виста брокер АД Скопје	AV	4.606.714,50	1,06	0	0	0	0	4.606.714,50
Пеон Брокер АД Скопје	PE	3.547.331,00	0,82	0	0	0	0	3.547.331,00
Поштел Брокер АД Скопје	PT	3.415.627,64	0,79	0	0	0	0	3.415.627,64
Централна кооперативна банка АД Скопје	SL	1.743.899,61	0,4	0	0	0	0	1.743.899,61
ЕУРОБРОКЕР АД Скопје	EU	1.227.316,00	0,28	0	0	0	0	1.227.316,00
Вкупно		434.326.788,76	100	101.662.320	100	148.050.462	100	684.039.570,76

Кај сите трансакции освен Јавните берзански аукции за државни хартии од вредност се применува двојно пресметување (и при купување и при продавање), со цел да е опфатено учеството на брокерските куќи во прометот и при вкврстените трансакции. Со оглед на тоа што од 13-ти Јуни 2003 година од продажната страна при тргувањето со акции и удели во сопственост на државата се јавува Македонската Берза АД Скопје, нема да важи правилото на двојно пресметување кај државата, туку ќе се земе предвид само тргувањето од куповната страна.



МЕСЕЧЕН СТАТИСТИЧКИ БИЛТЕН

КАКО ПОТСЕТУВАЊЕ

Продуктот на Македонската берза **БЕСТНЕТ АНАЛИТИКА** е современ интернет сервис кој им помага на инвеститорите во градење на компетентни стратегии за вложување и носење на квалитетни инвестициски одлуки.

БЕСТНЕТ АНАЛИТИКА во себе

содржи:

- Податоци за повеќе од **100** компании со кои се тргува на Македонската берза
- Повеќе од **70** најразлични финансиски показатели за компании и повеќе од **40** показатели за банки
- Следење и споредување на вредностите за последните **3** години
- Следење на резултатите по квартали
- Податоци во денари, евра и долари
- Податоци за исплатените дивиденди на компаниите за последните **4** години
- Податоци за најголемите акционери на компанијата
- Податоци за органите на управување на компанијата
- Податоци за поврзаните компании
- Споредување и следење на поголем број на финансиски показатели
- Следење на показателите по сектори и индустриски гранки
- Графички приказ на техничките индикатори
- Преку **40** технички индикатори и осцилатори
- Следење на вложувањата, утврдување на нивната моментална вредност
- Пресметка на добивките/загубите на нереализираните трансакции
- Пресметка на добивките/загубите од извршените тргувања
- Симулирани портфолија

Примажи од:	Примажи до:	Освежи	Назад кон листа со портфолио							
Вредност на портфолио по транс.		Вредност на портфолио по ХВ		Реализирани добивки/загуби по транс.	Наплатена вредност					
Шифра на ХВ	Датум на трансакција	Број на трансакција	Количина	Куповна вредност - вкупно (во ден.)	Датум на последна цена	Последна просечна цена	Вкупна вредност (во ден.)	Нереализирана добивка / загуба (во ден.)	% промена од купување на хв	% од вредноста на вложувања
скратен преглед на поединечна трансакција										
ГРТ	17.02.2009	X52515136					1.800.000,00	133,33%	3,74%	
ТЕЛ	11.06.2009	1235649	600,00	360.000,00	11.01.2009	653,11	391.866,00	8,85%	1,00%	
Македонски Телеком Скопје (ТЕЛ)										
Тип на хартија		Share		Куповна вредност - вкупно (во ден.)		360.000,00				
Датум на трансакција		11.06.2009		Датум на последна цена		21.01.2009				
Број на трансакција		1235649		Последна просечна цена		653,11				
Количина		600,00		Мето вредност (во ден.)		391.866,00				
Куповна цена (во ден.)		600,00		Акумулирана камата (во ден.)		0,00				
Номинална вредност		0,00 MKD		Вкупна вредност (во ден.)		391.866,00				
Куповна вредност (во ден.)		360.000,00		Нереализирана добивка / загуба (во ден.)		31.866,00				
Купена акумул. камата (во ден.)		0,00		% промена од купување на хв		8,85%				
Трансакционни трошоци (во ден.)		500,00		% од вредноста на вложувања		1,00%				
детален преглед на поединечна трансакција										
МНТ	14.08.2009	1314-9	100,00	6.500.000,00	21.01.2009	120.334,50	12.033.450,00	5.533.450,00	85,13%	18,02%
КМБ	11.05.2009	кмб					9.896.310,00	48,87%	56,15%	
АЛК	28.05.2009	алк					2.730.285,00	79,01%	9,70%	
АЛК	10.11.2009	алк-продај	1.000,00	4.800.000,00	21.01.2009	10.614,52	6.614.520,00	165,36%	11,09%	
ИМДЕН01	11.07.2008	1919	2.250,00	107.092,08	27.11.2007	85,00	117.886,38	11,196,57	10,08%	0,30%
Р.Македонија - диванационализација 01 (ИМДЕН01)										
Тип на хартија		Bond		Куповна вредност - вкупно (во ден.)		107.092,08				
Датум на трансакција		11.07.2008		Датум на последна цена		27.11.2007				
Број на трансакција		1919		Последна просечна цена		85,00				
Количина										
Куповна цена (во %)										
Номинална вредност										
Куповна вредност (во ден.)										
Купена акумул. камата (во ден.)										
Трансакционни трошоци (во ден.)										

Описание: Алкалоид Скопје	Опис на хв	Официјален пазар	Податоци од тргувањето
Пазарен сегмент	Берзанска котација - обични акции	Официјален пазар	Последно тргување
Тип на хв	обични акции	Пазарен подсегмент	Цена на отварање
ISIN број	MKALKA101011	Тип на хв	Цена на затварање
Вкупни издадени хв	1431353	ISIN број	Највисока цена
Шифра на хв	ALK	Вкупни издадени хв	Просечна цена во ден
Номинална вредност	25,56 EUR	Шифра на хв	Количина
		Номинална вредност	Пронет
			Трансакции
			280.531,00
			5
Дејствија на цената и прометот			
Највисока цена во пос. 52 недели	4.599,00	Коefициент цена / добивка	10,43
Најниска цена во пос. 52 недели	3.799,00	Дивиденден принос	3,98%
% промена во пос. 30 дена	8,48%	Коefициент цена / Книговодствена вредност по акција	0,91
% промена во пос. 6 месеци	0,80%	Коefициент цена / Акумулирана добивка по акција	2,62
% промена во пос. 1 година	-4,07%	Коefициент цена / Приходи од продажба	1,01
Прочетен дневен промет во пос. 30 дена	645.146,23	Коefициент цена / вливини прилици од оперативни активности	13,59
Прочетен дневен промет во пос. 3 месеци	812.362,12	Коefициент цена / оперативна добивка	8,93
Прочетен дневен промет во тековната година	626.836,29	Коefициент цена / EBITDA	6,35
Прочетен дневен промет во пос. 52 недели	1.304.591,88	Највисок P/E во пос. 52 недели	11,46
		Најнисок P/E во пос. 52 недели	9,47
		Нето добивка по акција за пос. 12 месеци	430,59
		Коefициент цена / добивка за пос. 12 месеци	9,72

Повеќе информации на : www.bestnet.com.mk

Продуктот на Македонската берза **МБ МОНИТОР** е интернет сервис наменет за информирање и едуцирање на јавноста за прашања од областа на пазарот на хартии од вредност.

БЕРЗИ ДНЕВЕН ПРОМЕТ И ВРЕДНОСТ НА ИНДЕКСИ					
Берза	Фев.12		Фев.12		% на промена во однос на припадниот ден
	Датум	Вкупен промет EUR	Датум	Вкупен промет EUR	
Македонска берза АД Скопје	20.02.2012	286.099	21.02.2012	297.367	0,56
Београдска берза д.д. Београд	20.02.2012	486.044	21.02.2012	488.899	19,49
Загребска берза д.д.	20.02.2012	1.860.298	21.02.2012	1.847.965	52,85
Либанска берза, д.д. - Либан	20.02.2012	486.400	21.02.2012	470.910	45,28
Варшавска берза	20.02.2012	131.579	21.02.2012	131.369	-0,16
Биржа на берза	20.02.2012	44.844	21.02.2012	47.280	52,19
Московска берза АО	20.02.2012	88.175	21.02.2012	11.882	-26,81

Индекс	Фев.12		Фев.12		% на промена во однос на припадниот ден	% на неделна промена	% на месечна промена од 31.12. (YTD)	% на годишна промена (YTD)
	Датум	Вредност на индекс	Датум	Вредност на индекс				
INDEX	20.02.2012	2.092,75	21.02.2012	2.078,84	-0,67	2,09	20,12	2,02
BELX	20.02.2012	341,82	21.02.2012	338,18	-1,07	0,30	7,43	7,84
SOPIX	20.02.2012	1.736,40	21.02.2012	1.754,16	1,00	1,40	1,56	0,80
WVTOX	20.02.2012	379,20	21.02.2012	395,49	4,18	-0,29	-0,21	-4,09
WVSE	20.02.2012	802,80	21.02.2012	810,77	0,99	0,42	-1,13	-7,48
INDEX10	20.02.2012	788,60	21.02.2012	788,79	0,09	-1,81	-1,87	-9,81
INDEX20	20.02.2012	9.630,81	21.02.2012	9.595,46	-0,37	0,77	2,72	2,90
INDEX30	20.02.2012	310,28	21.02.2012	309,26	-0,42	-0,30	-0,22	-3,99
INDEX40	20.02.2012	2.380,58	21.02.2012	2.214,48	-1,19	1,36	6,83	17,69
CASAX	20.02.2012	3.475,54	21.02.2012	3.465,24	-0,21	2,11	5,03	9,47
INDEX50	20.02.2012	6.948,25	21.02.2012	6.938,18	-0,59	2,22	6,96	17,12
INDEX60	20.02.2012	9.980,21	21.02.2012	9.920,36	-0,59	0,81	4,34	6,39
INDEX70	20.02.2012	12.948,87	21.02.2012	12.963,69	0,12	0,48	2,43	6,12
INDEX80	20.02.2012	1.981,23	21.02.2012	1.982,21	0,07	0,31	3,79	8,32
INDEX120	20.02.2012	6.488,04	21.02.2012	6.460,80	-0,21	2,49	7,89	11,92

МБ МОНИТОР во себе содржи:

- Дневни прегледи со сумарни податоци од тргувањето на Македонска берза
- Неделни прегледи со сумарни податоци од тргувањето на Македонска берза
- Дневни прегледи со податоци од тргувањето на регионалните берзи
- Месечни прегледи со податоци од тргувањето на регионалните берзи
- Податоци презентирани во Excel, Power Point, Word

Повеќе информации на : www.mbmonitor.com.mk

КОМЕРЦИЈАЛЕН ОГЛАС



КРОВ НАД ГЛАВА

за сите нас



AVA DBE®



комерцијална Банка
аџ скопје

Повеќе информации на:

www.kb.com.mk

контакт центар: (02) 3 296 800

НОВ СТАНБЕН КРЕДИТ

денарски кредит со евро клаузула

Каматна стапка од 6,85% годишна, променлива, за целиот период на отплата на кредитот и рок на отплата до 30 години.

Пример: За износ на денарски кредит со евро клаузула од 1.854.000,00 денари, со рок на отплата од 30 години и променлива каматна стапка од 6,85% годишно, месечниот ануитет изнесува 12.148,00 денари, а годишната стапка на вкупни трошоци (СВТ) е 7,19%.

Трошоци за кредитот: 5.190,50 денари интеркаларна камата, 18.540,00 денари надомест за одобрување и администрирање на кредитот (1% од износот на кредитот), 300,00 денари надомест за аплицирање и обработка на кредитот, 2.000,00 денари трошоци за процена на вредноста на инструментот за обезбедување.

Нотарските трошоци, трошоците за упис на заложното право во соодветна јавна книга и трошоците за осигурување на заложениот недвижен имот од основни ризици не и се познати на Банката, не се вклучени во пресметката на СВТ и паѓаат на товар на корисникот на кредитот.

Вкупните трошоци на кредитот изнесуваат 2.545.443,00 денари, а вкупниот износ што го плаќа корисникот на кредит изнесува 4.399.443,00 денари.

Репрезентативниот пример се однесува за претпоставен датум на користење на кредитот 01.06.2012 година.



МАКЕДОНСКА БЕРЗА
MACEDONIAN STOCK EXCHANGE