

# МЕСЕЧЕН СТАТИСТИЧКИ БИЛТЕН

## АВГУСТ 2012

Пазарна капитализација : 108.865.665.825

Промет : 237.652.990

Број на трансакции: 929

МБИ10: 1.856,07

↑1,07%

↓58,07

↓12,69%

↑3,31%

### БЕРЗАНСКИ ПОКАЗАТЕЛИ

ПРОМЕТ (денари)	Јули 2012	Август 2012	% на промена
КЛАСИЧНО ТРГУВАЊЕ	140.324.965	159.233.090	13,47
АКЦИИ	95.193.515	67.316.274	-29,28
ОБВРЗНИЦИ	45.131.450	91.916.816	103,66
ПРОСЕЧЕН ДНЕВЕН ПРОМЕТ (денари)	6.378.407	7.961.655	24,82
ПРОСЕЧЕН ДНЕВЕН БРОЈ НА ТРАНСАКЦИИ	48	46	-4,17
БЛОК ТРАНСАКЦИИ	426.394.877	78.419.900	-81,61
ВКУПНО	566.719.842	237.652.990	-58,07

### БРОЈ НА ТРАНСАКЦИИ

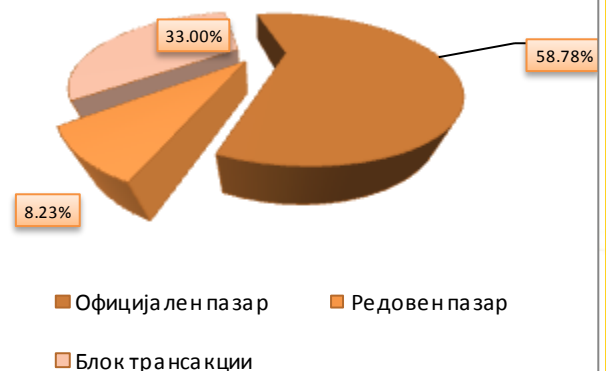
КЛАСИЧНО ТРГУВАЊЕ	1.060	924	-12,83
БЛОК ТРАНСАКЦИИ	4	5	25,00
ВКУПНО	1.064	929	-12,69

### ПАЗАРНА КАПИТАЛИЗАЦИЈА ( денари)

ПАЗАРНА КАПИТАЛИЗАЦИЈА НА АКЦИИ	107.714.236.812	108.865.665.825	1,07
БЕРЗАНСКА КОТАЦИЈА-АКЦИИ	24.836.707.838	25.524.090.199	2,77
ПАЗАР НА АДПОИ	82.877.528.974	83.341.575.627	0,56
ПАЗАРНА КАПИТАЛИЗАЦИЈА НА ОБВРЗНИЦИ	7.376.493.879	7.375.809.703	-0,01
ВКУПНО ПАЗАРНА КАПИТАЛИЗАЦИЈА	115.090.730.691	116.241.475.529	1,00
МБИ10	1.797,57	1.856,07	3,31
МБИД	1.726,05	1.772,00	2,66
ОМБ	118,89	118,75	-0,12
БРОЈ НА КОТИРАНИ ДРУШТВА	32	32	0,00
БРОЈ НА ДЕНОВИ НА ТРГУВАЊЕ	22	20	-9,09

### СТРУКТУРА НА ПРОМЕТ

Пазарен сегмент	Промет (денари)	Промет (ЕВРА)	% на учество	Број на трансакции
Официјален пазар	139.683.910	2.271.302	58,78	693
Редовен пазар	19.549.180	317.875	8,23	231
Блок трансакции	78.419.900	1.275.138	33,00	5
Вкупно	237.652.990	3.864.316	100,00	929



# МЕСЕЧЕН СТАТИСТИЧКИ БИЛТЕН

## НАЈТРУВАНИ АКЦИИ НА ОФИЦИЈАЛЕН ПАЗАР

Хартија од вредност	Макс (денари)	Мин (денари)	Просечна цена (денари)	Количина	Промет во денари	Промет во ЕВРА	% Учество во прометот	Број на транс.	Пазарна капитализација (денари)
Комерцијална банка Скопје	2.549	2.300	2.456	6.400	15.678.504	254.931	32,82	130	5.799.860.864
Алкалоид Скопје	4.020	3.950	3.974	2.880	11.436.968	185.966	23,94	133	5.711.671.011
Стопанска банка Битола	1.851	1.701	1.795	2.714	4.957.418	80.609	10,38	31	723.307.450
Топлификација Скопје	2.385	2.100	2.239	1.614	3.648.349	59.319	7,64	70	1.013.071.500
Макстил Скопје	104	100	102	27.596	2.783.114	45.253	5,83	63	1.506.163.129
Македонијатурист Скопје	2.801	2.750	2.785	757	2.115.340	34.396	4,43	12	1.266.743.847
Реплек Скопје	38.006	38.000	38.002	47	1.786.021	29.040	3,74	6	985.115.520
Гранит Скопје	480	470	472	3.504	1.651.205	26.849	3,46	28	1.464.033.275
Макпетрол Скопје	15.105	14.000	14.557	101	1.453.926	23.640	3,04	32	1.629.539.000
Фершпед Скопје	41.050	41.000	41.009	30	1.230.240	20.004	2,58	12	742.877.526
Останати					4.156	1.026.009	16,683	21	4.696.182.699
<b>Вкупно</b>				<b>49.799</b>	<b>47.767.094</b>	<b>776.691</b>	<b>100</b>	<b>538</b>	<b>24.836.707.838</b>

## АКЦИИ НА ОФИЦИЈАЛЕН ПАЗАР— НАЈГОЛЕМ ПОРАСТ/ПАД

Акција	Просечна цена (денари) 31.07.2012	Просечна цена (денари) 31.08.2012	% на промена
<b>НАЈГОЛЕМ ПОРАСТ</b>			
Комерцијална банка Скопје	2.299,91	2.544,84	10,65
Стопанска банка Битола	1.709,61	1.850,00	8,21
РЖ Услуги Скопје	110	115	4,55
Скопски Пазар Скопје	3.700,00	3.836,00	3,68
Макпетрол Скопје	14.057,36	14.500,00	3,15
<b>НАЈГОЛЕМО ОПАЃАЊЕ</b>			
Хотели Метропол Охрид	132	121	-8,33
Скопски пазар Скопје—приоритетни акции	2.165,00	2.000,00	-7,62
Топлификација Скопје	2.366,25	2.251,27	-4,86
Жито Вардар Велес	1.130,00	1.097,00	-2,92
ЕМО Охрид	39	38	-2,56

## ПРЕГЛЕД НА ТРГУВАЊЕ СО ОБВРЗНИЦИ

	МАКС (%)	МИН (%)	Последна просечна дневна цена (%)	Последен датум на тргување	Обем (ХВ во ЕВРА)	Промет (денари)	Промет (ЕВРА)	Принос до достасување на обврзницата*
Обврзници на РМ за денационал. (РМДЕН02)	97,8	97	97,8	27.08.2012	50.570	3.041.352,24	49.452,90	/
Обврзници на РМ за денационал. (РМДЕН03)	96,4	96	96	27.08.2012	80.639	4.775.639,52	77.653,36	5,40%
Обврзници на РМ за денационал. (РМДЕН04)	95,1	95	95	30.08.2012	280.888	16.426.867,98	267.119,00	5,08%
Обврзници на РМ за денационал. (РМДЕН05)	93	92	92,91	06.08.2012	11.043	630.991,25	10.259,67	5,47%
Обврзници на РМ за денационал. (РМДЕН06)	92,2	92,2	92,2	31.08.2012	9.413	533.735,58	8.678,79	5,16%
Обврзници на РМ за денационал. (РМДЕН07)	91,5	91,4	91,49	22.08.2012	5.592	314.630,83	5.116,02	4,95%
Обврзници на РМ за денационал. (РМДЕН08)	89,8	88,9	89,79	30.08.2012	97.477	5.381.288,73	87.501,71	5,13%
Обврзници на РМ за денационал. (РМДЕН09)	89,5	89	89	31.08.2012	908.667	50.012.253,85	813.220,58	5,01%
Обврзници на РМ за денационал. (РМДЕН10)	88,9	87	87	31.08.2012	19.991	1.083.470,08	17.617,53	5,26%
Обврзници на РМ за денационал. (РМДЕН11)	89	88	88,18	31.08.2012	179.244	9.716.586,39	157.991,37	4,65%

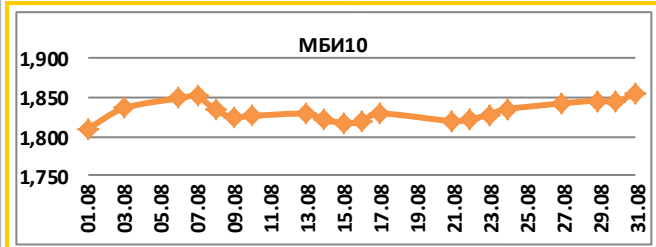
\*Моделот на калкулација го покажува годишниот просечен принос до достасување на обврзници со рок на достасување над 1 година и е прилагоден на карактеристиките на обврзниците. Датум на пресметување е 31.08.2012 година, со последната просечна цена на тргување на обврзниците

# МЕСЕЧЕН СТАТИСТИЧКИ БИЛТЕН

## МБИ10

**Вредност на 31.08.2012** **1.856,07**

Максимална вредност во Август (31.08.2012)	1.856,07
Минимална вредност во Август (01.08.2012)	1.809,91
% на месечна промена	3,31
% на промена од 31.12.2011	-6,02

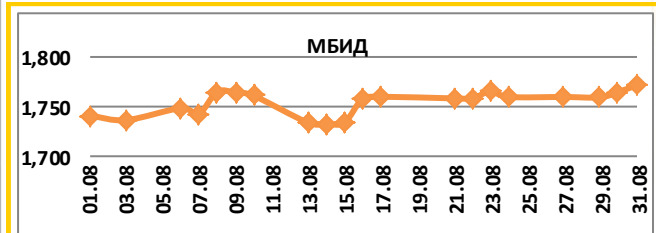


Се за Македонскиот Берзански Индекс МБИ10 на:  
<http://www.mse.com.mk/Indicies.aspx?Index=MBI10>

## МБИД

**Вредност на 31.08.2012** **1.772,00**

Максимална вредност во Август (31.08.2012)	1.772,00
Минимална вредност во Август (14.08.2012)	1.733,01
% на месечна промена	2,66
% на промена од 31.12.2011	-14,97

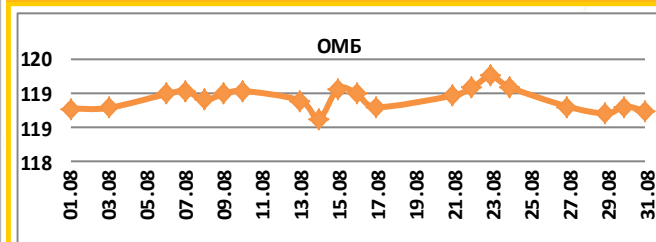


Се за Индексот на јавно поседувани друштва МБИД на:  
<http://www.mse.com.mk/Indicies.aspx?Index=MBID>

## ОМБ

**Вредност на 31.08.2012** **118,75**

Максимална вредност во Август (23.08.2012)	119,26
Минимална вредност во Август (14.08.2012)	118,63
% на месечна промена	-0,12
% на промена од 31.12.2011	-1,99



Се за Индексот за обврзници на Македонската берза ОМБ на:  
<http://www.mse.com.mk/Indicies.aspx?Index=OMB>

Елементи на МБИ10	Вкупен промет (денари)	Обем	Број на трансакции	Последна дневна просечна цена	% на месечна промена на цена
Алкалоид Скопје	11.436.968	2.880	133	3.990,40	0,32
Гранит Скопје	1.651.205	3.504	28	476,67	1,42
Комерцијална банка Скопје	15.678.504	6.400	130	2.544,84	10,65
Макпетрол Скопје	1.453.926	101	32	14.500,00	3,15
Македонијатрист Скопје	2.115.340	757	12	2.801,00	0,76
Стопанска банка Битола	4.957.418	2.714	31	1.850,00	8,21
Макстил Скопје	2.783.114	27.596	63	103	1,98
Топлификација Скопје	3.648.349	1.614	70	2.251,27	-4,86
ТТК Банка АД Скопје	24.210	30	1	807	-2,3
ЗК Пелагонија Битола	190.800	90	1	2.120,00	2,91

Елементи на МБИД	Вкупен промет (денари)	Обем	Број на трансакции	Последна дневна просечна цена	% на месечна промена на цена
КЛУБИ Македонија Скопје	5.837.805	5.002	51	1.340,00	25,12
ОКТА Скопје	226.535	222	6	1.020,00	-14,64
Прилепска Пиварница Прилеп	237.035	30	3	7.901,00	-1,24
Арцелормиттал Скопје (ХРМ) Скопје	127.900	2.550	8	50	-1,96
Арцелормиттал Скопје (ЦРМ) Скопје	151.724	3.024	7	50	-3,85
Стопанска банка Скопје	7.560	45	3	168	28,24
Македонски Телеком Скопје	7.634.253	15.867	75	480,76	-0,03
Тутунска банка Скопје	199.400	104	6	1.800,00	-9,96

Елементи на ОМБ	Вкупен промет (денари)	Обем	Број на трансакции	Последна дневна просечна цена	% на месечна промена на цена
Обврзници на РМ за денационал. (RMDEN03)	4.775.640	80.639	7	96	1,05
Обврзници на РМ за денационал. (RMDEN04)	16.426.868	280.888	12	95	-0,21
Обврзници на РМ за денационал. (RMDEN05)	630.991	11.043	3	92,91	0,99
Обврзници на РМ за денационал. (RMDEN06)	533.736	9.413	7	92,2	-0,3
Обврзници на РМ за денационал. (RMDEN07)	314.631	5.592	3	91,49	-0,01
Обврзници на РМ за денационал. (RMDEN08)	5.381.289	97.477	7	89,79	0,89
Обврзници на РМ за денационал. (RMDEN09)	50.012.254	908.667	10	89	-0,56
Обврзници на РМ за денационал. (RMDEN10)	1.083.470	19.991	17	87	-2,14
Обврзници на РМ за денационал. (RMDEN11)	9.716.586	179.244	87	88,18	-0,25

# МЕСЕЧЕН СТАТИСТИЧКИ БИЛТЕН

## ПОКАЗАТЕЛИ ЗА КОТИРАНИТЕ ДРУШТВА ОД МБИ10

Друштво	Коефициент цена на акција/ добивка по акција <sup>1</sup>	Дивиденден принос <sup>2</sup>	Учество на странски инвеститори во основна главнина во Август 2012 <sup>3</sup>	Учество на странски инвеститори во основна главнина во Јули 2012 <sup>3</sup>	Промена
Алкалоид АД Скопје	9,20	4,49%	8,54%	8,57%	-0,03%
Гранит АД Скопје	3,69	3,14%	15,34%	15,34%	0,00%
Комерцијална банка АД Скопје	5,28	7,95%	46,59%	46,68%	-0,09%
Макпетрол АД Скопје	/	0,00%	8,01%	8,04%	-0,03%
Македонијатурист АД Скопје	6,40	7,19%	0,58%	0,58%	0,00%
Стопанска банка АД Битола	/	0,00%	9,92%	10,14%	-0,22%
Макстил АД Скопје	/	0,00%	82,78%	82,86%	-0,08%
Топлификација АД Скопје	113,42	0,00%	19,94%	20,00%	-0,06%
ТТК Банка АД Скопје	103,72	0,00%	27,89%	27,89%	0,00%
ЗК Пелагонија АД Битола	1,59	0,00%	3,01%	3,01%	0,00%

[1] Цена на акција на последен ден на тргување/Добивка по акција

[2] Показателите се пресметани со користење на податоци од последните Ревидирани финансиски извештаи и последната исплатена дивиденда.

## СТРАНКИ ИНВЕСТИТОРИ НА ОФИЦИЈАЛНИОТ ПАЗАР НА БЕРЗАТА

Август 2012	Странски правни лица Август 2012	Странски физички лица Август 2012	Вкупно странски инвеститори Август 2012	Вкупно странски инвеститори Јули 2012	Промена
Акции [3]	21,76%	1,25%	23,01%	22,99%	0,02%
Обврзници[4]	0,11%	0,10%	0,21%	0,21%	0,00%
Вкупно Официјален пазар	17,07%	1,00%	18,07%	18,06%	0,01%

[3] Состојба на последен ден на тргување во месецот, според податоците добиени од Централниот депозитар за хартии од вредност, а која се однесува на учество на странските инвеститори во вкупната главнина на друштвото

[4] Состојба на последен ден на тргување во месецот, според податоците добиени од Централниот депозитар за хартии од вредност, а која се однесува на учество на странските инвеститори во вкупната номинална вредност на обврзниците

## УЧЕСТВО НА СТРАНКИТЕ И ДОМАШНИТЕ ИНВЕСТИТОРИ ВО ВКУПНИОТ ПРОМЕТ НА БЕРЗАТА

	КУПУВАЊЕ % на учество	ПРОДАВАЊЕ % на учество
Странски физички лица	1,80%	2,14%
Странски правни лица	1,77%	33,76%
<b>Вкупно странски</b>	<b>3,57%</b>	<b>35,90%</b>
Домашни физички лица	18,48%	20,48%
Домашни правни лица	77,95%	43,70%
<b>Вкупно домашни</b>	<b>96,43%</b>	<b>64,10%</b>

[5] Состојба на последен ден на тргување во месецот, според податоците добиени од Централниот депозитар за хартии од вредност а која се однесува на учеството на странските и домашните инвеститори во вкупниот промет остварен на Берзата.

Членка	Членка	% Класично тргување		% Блокови		% Јавни берзански аукции		Вкупно
		Класично тргување	Блокови	% Блокови	% Јавни берзански аукции			
ИНВЕСТИБРОКЕР АД Скопје	MI	7.290.284,64	2,29	122.760.000	78,27	0	0,00	130.050.284,64
Еурохаус АД Скопје	EH	85.558.244,86	26,87	0	0	0	0,00	85.558.244,86
Комерцијална банка АД Скопје	KB	80.142.000,09	25,16	0	0	0	0,00	80.142.000,09
ИЛИРИКА ИНВЕСТМЕНТС АД Скопје	IL	68.687.177,31	21,57	0	0	0	0,00	68.687.177,31
ИНОВО БРОКЕР АД Скопје	IN	13.110.569,57	4,12	13.831.000	8,82	0	0,00	26.941.569,57
Пеон Брокер АД Скопје	PE	4.621.249,00	1,45	20.248.800	12,91	0	0,00	24.870.049,00
ТТК Банка Скопје	TK	17.066.866,99	5,36	0	0	0	0,00	17.066.866,99
Стопанска банка АД Скопје	SB	9.451.293,04	2,97	0	0	0	0,00	9.451.293,04
Фершпед Брокер АД Скопје	FR	8.108.498,60	2,55	0	0	0	0,00	8.108.498,60
НЛБ Тутунска банка АД Скопје	TN	7.512.452,15	2,36	0	0	0	0,00	7.512.452,15
Алта Виста брокер АД Скопје	AV	5.466.332,22	1,72	0	0	0	0,00	5.466.332,22
Поштел Брокер АД Скопје	PT	3.108.888,00	0,98	0	0	0	0,00	3.108.888,00
БИТОЛА БРОКЕР АД Битола	BV	2.661.162,95	0,84	0	0	0	0,00	2.661.162,95
Охридска Банка АД Охрид	OH	2.219.487,37	0,7	0	0	0	0,00	2.219.487,37
ЕУРОБРОКЕР АД Скопје	EU	1.384.308,00	0,43	0	0	0	0,00	1.384.308,00
Мој Брокер АД Скопје	MO	1.186.264,96	0,37	0	0	0	0,00	1.186.264,96
Централна кооперативна банка АД Скопје	SL	891.101,15	0,28	0	0	0	0,00	891.101,15
<b>Вкупно</b>		<b>318.466.180,90</b>	<b>100</b>	<b>156.839.800</b>	<b>100</b>	<b>0</b>	<b>0</b>	<b>475.305.980,90</b>

Кај сите трансакции освен Јавните берзански аукции за државни хартии од вредност се применува двојно пресметување (и при купување и при продавање), со цел да е опфати учеството на брокерските куќи во прометот и при вкврстените трансакции. Со оглед на тоа што од 13-ти Јуни 2003 година од продажната страна при тргувањето со акции и удели во сопственост на државата се јавува Македонската Берза АД Скопје, нема да важи правилото на двојно пресметување кај државата, туку ќе се земе предвид само тргувањето од куповната страна.



# МЕСЕЧЕН СТАТИСТИЧКИ БИЛТЕН

## КАКО ПОТСЕТУВАЊЕ

Продуктот на Македонската берза **БЕСТНЕТ АНАЛИТИКА** е современ интернет сервис кој им помага на инвеститорите во градење на компетентни стратегии за вложување и носење на квалитетни инвестициски одлуки.

### БЕСТНЕТ АНАЛИТИКА во себе

содржи:

- Податоци за повеќе од **100** компании со кои се тргува на Македонската берза
- Повеќе од **70** најразлични финансиски показатели за компании и повеќе од **40** показатели за банки
- Следење и споредување на вредностите за последните **3** години
- Следење на резултатите по квартали
- Податоци во денари, евра и долари
- Податоци за исплатените дивиденди на компаниите за последните **4** години
- Податоци за најголемите акционери на компанијата
- Податоци за органите на управување на компанијата
- Податоци за поврзаните компании
- Споредување и следење на поголем број на финансиски показатели
- Следење на показателите по сектори и индустриски гранки
- Графички приказ на техничките индикатори
- Преку **40** технички индикатори и осцилатори
- Следење на вложувањата, утврдување на нивната моментална вредност
- Пресметка на добивките/загубите на нереализираните трансакции
- Пресметка на добивките/загубите од извршените тргувања
- Симулирани портфолија

Примажи од:	Примажи до:	Освежи	Назад кон листа со портфолио							
Вредност на портфолио по транс.		Вредност на портфолио по ХВ		Реализирани добивки/загуби по транс.	Наплатена вредност					
Шифра на ХВ	Датум на трансакција	Број на трансакција	Количина	Куповна вредност - вкупно (во ден.)	Датум на последна цена	Последна просечна цена	Вкупна вредност (во ден.)	Нереализирана добивка / загуба (во ден.)	% промена од купување на хв	% од вредноста на вложувања
<b>скратен преглед на поединечна трансакција</b>										
ГРТ	17.02.2009	X52515136					1.800.000,00		133,33%	3,74%
ТЕЛ	11.06.2009	1235649	600,00	360.000,00	11.06.2009	653,11	391.866,00	31.866,00	8,85%	1,00%
<b>Македонски Телеком Скопје (ТЕЛ)</b>										
Тип на хартија			Share			Куповна вредност - вкупно (во ден.)		360.000,00		
Датум на трансакција			11.06.2009			Датум на последна цена		21.01.2009		
Број на трансакција			1235649			Последна просечна цена		653,11		
Количина			600,00			Мето вредност (во ден.)		391.866,00		
Куповна цена (во ден.)			600,00			Акмулирана камата (во ден.)		0,00		
Номинална вредност			0,00 MKD			Вкупна вредност (во ден.)		391.866,00		
Куповна вредност (во ден.)			360.000,00			Нереализирана добивка / загуба (во ден.)		31.866,00		
Купена акумул. камата (во ден.)			0,00			% промена од купување на хв		8,85%		
Трансакционни трошоци (во ден.)			500,00			% од вредноста на вложувања		1,00%		
<b>детален преглед на поединечна трансакција</b>										
МПТ	14.08.2009	1314-9	100,00	6.500.000,00	21.01.2009	120.334,50	12.033.450,00	5.533.450,00	85,13%	18,02%
КМБ	11.05.2009	кмб					9.896.310,00		48,87%	56,15%
АЛК	28.05.2009	алко					2.730.285,00		79,01%	9,70%
АЛК	10.11.2009	али-продај	1.000,00	4.800.000,00	21.01.2009	10.614,52	10.614.520,00	6.614.520,00	145,36%	11,09%
ИМДЕН01	11.07.2008	1919	2.250,00	107.092,08	27.11.2007	85,00	117.886,38	11.198,57	10,08%	0,30%
<b>Р.Македонија - диванационализација 01 (ИМДЕН01)</b>										
Тип на хартија			Bond			Куповна вредност - вкупно (во ден.)		107.092,08		
Датум на трансакција			11.07.2008			Датум на последна цена		27.11.2007		
Број на трансакција			1919			Последна просечна цена		85,00		

Описание	Опис на хв	Официјален пазар	Податоци од тргувањето
Пазарен сегмент	Берзанска котација - обични акции	Официјален пазар	Последно тргување
Пазарен подсегмент	Берзанска котација - обични акции	Официјален пазар	Цена на отварање
Тип на хв	обични акции	Официјален пазар	Цена на затварање
ISIN број	MKALK101011	Официјален пазар	Највисока цена
Вкупни издадени хв	1431353	Официјален пазар	Најниска цена
Шифра на хв	АЛК	Официјален пазар	Просечна цена во ден
Номинална вредност	25,56 EUR	Официјален пазар	Количина
		Официјален пазар	Пронет
		Официјален пазар	Трансакции
<b>Девијења на цената и пронетот</b>			
Највисока цена во пос. 52 недели	4.599,00	Коэффициент цена / добивка	10,43
Најниска цена во пос. 52 недели	3.799,00	Дивиденден принос	3,98%
% промена во пос. 30 дена	8,48%	Коэффициент цена / Книговодствена вредност по акција	0,91
% промена во пос. 6 месеци	0,80%	Коэффициент цена / Акмулирана добивка по акција	2,62
% промена во пос. 1 година	-4,07%	Коэффициент цена / Приходи од продажба	1,01
Просечен дневен пронет во пос. 30 дена	645.146,23	Коэффициент цена / влијанија од оперативни активности	13,59
Просечен дневен пронет во пос. 3 месеци	812.362,12	Коэффициент цена / оперативна добивка	8,93
Просечен дневен пронет во тековната година	626.836,29	Коэффициент цена / EBITDA	6,35
Просечен дневен пронет во пос. 52 недели	1.304.591,88	Највисок P/E во пос. 52 недели	11,46
		Најнисок P/E во пос. 52 недели	9,47
		Нето добивка по акција за пос. 12 месеци	430,59
		Коэффициент цена / добивка за пос. 12 месеци	9,72

Повеќе информации на : [www.bestnet.com.mk](http://www.bestnet.com.mk)

Продуктот на Македонската берза **МБ МОНИТОР** е интернет сервис наменет за информирање и едуцирање на јавноста за прашања од областа на пазарот на хартии од вредност.

БЕРЗИ ДНЕВЕН ПРОМЕТ И ВРЕДНОСТ НА ИНДЕКСИ					
Берза	Фев.12		Фев.12		% на промена во однос на прилегајќиот претходен ден
	Датум	Вкупен промет EUR	Датум	Вкупен промет EUR	
Македонска берза АД Скопје	20.02.2012	286.099	21.02.2012	297.367	0,56
Београдска берза д.д. Београд	20.02.2012	486.044	21.02.2012	488.889	19,49
Загребска берза д.д.	20.02.2012	1.860.298	21.02.2012	1.847.965	52,85
Љубљанска берза, д.д. Љубљана	20.02.2012	888.400	21.02.2012	870.910	45,28
Варшавска берза	20.02.2012	131.579	21.02.2012	131.959	-0,16
Биржа на берза	20.02.2012	44.844	21.02.2012	47.280	12,19
Биржа на берза АД	20.02.2012	88.175	21.02.2012	11.882	-26,81

### МБ МОНИТОР во себе содржи:

- Дневни прегледи со сумарни податоци од тргувањето на Македонска берза
- Неделни прегледи со сумарни податоци од тргувањето на Македонска берза
- Дневни прегледи со податоци од тргувањето на регионалните берзи
- Месечни прегледи со податоци од тргувањето на регионалните берзи
- Податоци презентирани во Excel, Power Point, Word

Повеќе информации на : [www.mbmonitor.com.mk](http://www.mbmonitor.com.mk)

КОМЕРЦИЈАЛЕН ОГЛАС



# КРОВ НАД ГЛАВА

*за сите нас*



AVA DBE®



комерцијална Банка  
аџ скопје

Повеќе информации на:

[www.kb.com.mk](http://www.kb.com.mk)

контакт центар: (02) 3 296 800

## НОВ СТАНБЕН КРЕДИТ

денарски кредит со евро клаузула

Каматна стапка од 6,85% годишна, променлива, за целиот период на отплата на кредитот и рок на отплата до 30 години.

Пример: За износ на денарски кредит со евро клаузула од 1.854.000,00 денари, со рок на отплата од 30 години и променлива каматна стапка од 6,85% годишно, месечниот ануитет изнесува 12.148,00 денари, а годишната стапка на вкупни трошоци (СВТ) е 7,19%.

Трошоци за кредитот: 5.190,50 денари интеркаларна камата, 18.540,00 денари надомест за одобрување и администрирање на кредитот (1% од износот на кредитот), 300,00 денари надомест за аплицирање и обработка на кредитот, 2.000,00 денари трошоци за процена на вредноста на инструментот за обезбедување.

Нотарските трошоци, трошоците за упис на заложното право во соодветна јавна книга и трошоците за осигурување на заложениот недвижен имот од основни ризици не и се познати на Банката, не се вклучени во пресметката на СВТ и паѓаат на товар на корисникот на кредитот.

Вкупните трошоци на кредитот изнесуваат 2.545.443,00 денари, а вкупниот износ што го плаќа корисникот на кредит изнесува 4.399.443,00 денари.

Репрезентативниот пример се однесува за претпоставен датум на користење на кредитот 01.06.2012 година.



МАКЕДОНСКА БЕРЗА  
MACEDONIAN STOCK EXCHANGE