

МЕСЕЧЕН СТАТИСТИЧКИ БИЛТЕН

ЈУНИ 2012

Пазарна капитализација : 109.172.417.180

Промет : 535.016.680

Број на трансакции: 1.421

МБИ10: 1.858,01

↓2,25%

↑39,46

↓25,01%

↓5,59%

БЕРЗАНСКИ ПОКАЗАТЕЛИ

| ПРОМЕТ (денари) | Мај 2012 | Јуни 2012 | % на промена |
|--|--------------------|--------------------|---------------|
| КЛАСИЧНО ТРГУВАЊЕ | 362.025.553 | 288.417.088 | -20,33 |
| АКЦИИ | 151.683.391 | 97.859.329 | -35,48 |
| ОБВРЗНИЦИ | 210.342.162 | 190.557.759 | -9,41 |
| ПРОСЕЧЕН ДНЕВЕН ПРОМЕТ (денари) | 17.239.312 | 14.420.854 | -16,35 |
| ПРОСЕЧЕН ДНЕВЕН БРОЈ НА ТРАНСАКЦИИ | 90 | 71 | -21,11 |
| БЛОК ТРАНСАКЦИИ | 21.621.222 | 18.753.592 | -13,26 |
| ЈАВНИ БЕРЗАНСКИ АУКЦИИ ЗА ГОЛЕМИ ПАКЕТИ | 0 | 227.846.000 | - |
| ВКУПНО | 383.646.775 | 535.016.680 | 39,46 |

БРОЈ НА ТРАНСАКЦИИ

| | | | |
|--|--------------|--------------|---------------|
| КЛАСИЧНО ТРГУВАЊЕ | 1.891 | 1.419 | -24,96 |
| БЛОК ТРАНСАКЦИИ | 4 | 1 | -75,00 |
| ЈАВНИ БЕРЗАНСКИ АУКЦИИ ЗА ГОЛЕМИ ПАКЕТИ | 0 | 1 | - |
| ВКУПНО | 1.895 | 1.421 | -25,01 |

ПАЗАРНА КАПИТАЛИЗАЦИЈА (денари)

| | | | |
|--|------------------------|------------------------|---------------|
| ПАЗАРНА КАПИТАЛИЗАЦИЈА НА АКЦИИ | 111.690.000.876 | 109.172.417.180 | -2,25 |
| БЕРЗАНСКА КОТАЦИЈА-АКЦИИ | 27.196.202.692 | 25.840.538.915 | -4,98 |
| ПАЗАР НА АДПОИ | 84.493.798.184 | 83.331.878.265 | -1,38 |
| ПАЗАРНА КАПИТАЛИЗАЦИЈА НА ОБВРЗНИЦИ | 9.138.975.846 | 7.388.420.772 | -19,07 |
| ВКУПНО ПАЗАРНА КАПИТАЛИЗАЦИЈА | 120.828.976.722 | 116.560.837.952 | -3,53 |
| МБИ10 | 1.968,00 | 1.858,01 | -5,59 |
| МБИД | 1.827,89 | 1.819,44 | -0,46 |
| ОМБ | 120,58 | 118,83 | -1,45 |
| БРОЈ НА КОТИРАНИ ДРУШТВА | 32 | 32 | 0,00 |
| БРОЈ НА ДЕНОВИ НА ТРГУВАЊЕ | 21 | 20 | -4,76 |

| Пазарен сегмент | Промет (денари) | Промет (ЕВРА) | % на учество | Број на трансакции |
|---|--------------------|------------------|---------------|--------------------|
| Официјален пазар | 256.742.141 | 4.167.977 | 47,99 | 1.169 |
| Редовен пазар | 31.674.947 | 514.085 | 5,92 | 250 |
| Блок трансакции | 18.753.592 | 304.309 | 3,51 | 1 |
| Јавни берзански аукции за големи пакети | 227.846.000 | 3.696.057 | 42,59 | 1 |
| Вкупно | 535.016.680 | 8.682.427 | 100,00 | 1.421 |



МЕСЕЧЕН СТАТИСТИЧКИ БИЛТЕН

НАЈТРУВАНИ АКЦИИ НА ОФИЦИЈАЛЕН ПАЗАР

| Хартија од вредност | Макс (денари) | Мин (денари) | Просечна цена (денари) | Количина | Промет во денари | Промет во ЕВРА | % Учество во прометот | Број на транс. | Пазарна капитализација (денари) |
|---------------------------------|---------------|--------------|------------------------|----------|------------------|----------------|-----------------------|----------------|---------------------------------|
| Алколоид АД Скопје | 4.070,00 | 3.930,00 | 4.005,15 | 5.310 | 21.292.364 | 345.664 | 32,17 | 157 | 5.629.139.197 |
| Комерцијална банка АД Скопје | 2.600,00 | 2.500,00 | 2.547,94 | 5.359 | 13.700.993 | 222.432 | 20,70 | 123 | 5.697.667.500 |
| Топлификација АД Скопје | 2.798,00 | 2.000,00 | 2.423,75 | 3.203 | 7.998.304 | 129.860 | 12,08 | 101 | 900.000.000 |
| Макпетрол АД Скопје | 17.500,00 | 15.200,00 | 16.535,27 | 281 | 4.624.810 | 75.082 | 6,99 | 76 | 1.729.549.989 |
| Гранит АД Скопје | 475,00 | 460,00 | 469,13 | 9.191 | 4.311.300 | 69.970 | 6,51 | 55 | 1.438.663.701 |
| Стопанска банка АД Битола | 2.000,00 | 1.900,00 | 1.942,77 | 1.976 | 3.876.090 | 62.929 | 5,86 | 29 | 750.675.840 |
| Македонијатурист АД Скопје | 2.800,00 | 2.750,00 | 2.781,67 | 1.020 | 2.829.162 | 45.911 | 4,27 | 16 | 1.248.201.720 |
| Макстил АД Скопје | 118,00 | 101,00 | 112,07 | 20.622 | 2.177.205 | 35.321 | 3,29 | 65 | 1.550.031.958 |
| Винарска визба Тиквеш АД Скопје | 1.520,00 | 1.520,00 | 1.520,00 | 1.070 | 1.626.400 | 26.397 | 2,46 | 1 | 411.084.000 |
| Фершпед АД Скопје | 41.001,00 | 40.999,00 | 41.000,13 | 21 | 861.000 | 13.976 | 1,30 | 11 | 742.633.000 |
| Останати | | | | 5.413 | 2.886.754 | 46.869 | 4,36 | 68 | 5.742.892.010 |
| Вкупно | | | | 53.466 | 66.184.382 | 1.074.411 | 100,00 | 702 | 25.840.538.915 |

АКЦИИ НА ОФИЦИЈАЛЕН ПАЗАР— НАЈГОЛЕМ ПОРАСТ/ПАД

| Акција | Просечна цена (денари) 31.05.2012 | Просечна цена (денари) 29.06.2012 | % на промена |
|----------------------------|--------------------------------------|--------------------------------------|--------------|
| НАЈГОЛЕМ ПОРАСТ | | | |
| ЗК Пелагонија АД Битола | 2.200,00 | 2.400,00 | 9,09 |
| РЖ Институт АД Скопје | 415,00 | 440,00 | 6,02 |
| Реплек АД Скопје | 36.500,00 | 37.500,00 | 2,74 |
| Македонијатурист АД Скопје | 2.753,13 | 2.760,00 | 0,25 |
| НАЈГОЛЕМО ОПАЃАЊЕ | | | |
| Топлификација АД Скопје | 2.482,00 | 2.000,00 | -19,42 |
| ЕМО АД Охрид | 44,00 | 36,00 | -18,18 |
| Охридска банка АД Охрид | 1.390,00 | 1.160,00 | -16,55 |
| Макстил АД Скопје | 123,70 | 106,00 | -14,31 |
| Макпетрол АД Скопје | 17.500,00 | 15.389,92 | -12,06 |

| | МАКС (%) | МИН (%) | Последна просечна дневна цена (%) | Последен датум на тргување | Обем (ХВ во ЕВРА) | Промет (денари) | Промет (ЕВРА) | Принос до достасување на обврзницата* |
|--|----------|---------|-----------------------------------|----------------------------|-------------------|-----------------|---------------|---------------------------------------|
| Обврзници на РМ за денационал. (РМДЕН03) | 95,5 | 95,2 | 95,2 | 28.06.2012 | 24.921 | 1.465.904 | 23.782 | 5,61% |
| Обврзници на РМ за денационал. (РМДЕН04) | 94,8 | 93,2 | 94,5 | 22.06.2012 | 64.445 | 3.755.393 | 61.003 | 5,09% |
| Обврзници на РМ за денационал. (РМДЕН05) | 93,8 | 92,2 | 92,2 | 28.06.2012 | 1.000.914 | 57.814.176 | 938.765 | 5,57% |
| Обврзници на РМ за денационал. (РМДЕН06) | 92,8 | 92 | 92,48 | 28.06.2012 | 413.804 | 23.648.895 | 383.960 | 4,86% |
| Обврзници на РМ за денационал. (РМДЕН07) | 92 | 91,5 | 91,5 | 29.06.2012 | 15.663 | 886.444 | 14.401 | 4,80% |
| Обврзници на РМ за денационал. (РМДЕН08) | 90,8 | 89,9 | 89,9 | 28.06.2012 | 349.583 | 19.558.590 | 317.392 | 4,96% |
| Обврзници на РМ за денационал. (РМДЕН09) | 89,5 | 88,5 | 89,5 | 29.06.2012 | 9.132 | 501.644 | 8.140 | 4,75% |
| Обврзници на РМ за денационал. (РМДЕН10) | 88,6 | 88 | 88 | 29.06.2012 | 33.294 | 1.810.318 | 29.373 | 4,63% |
| Обврзници на РМ за денационал. (РМДЕН11) | 88,7 | 87,5 | 88,44 | 29.06.2012 | 1.498.440 | 81.037.086 | 1.315.463 | 4,46% |

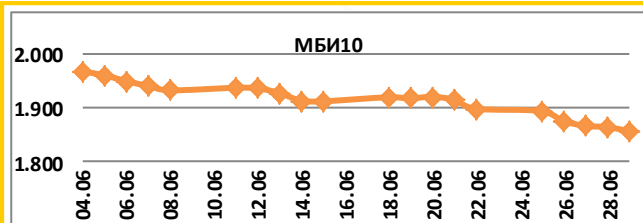
*Моделот на калкулација го покажува годишниот просечен принос до достасување на обврзници со рок на достасување над 1 година и е прилагоден на карактеристиките на обврзниците. Датум на пресметување е 30.06.2012 година, со последната просечна цена на тргување на обврзниците

МЕСЕЧЕН СТАТИСТИЧКИ БИЛТЕН

МБИ10

Вредност на 29.06.2012 **1.858,01**

| | |
|-------------------------------------|----------|
| Максимална вредност во Јуни (04.06) | 1.969,63 |
| Минимална вредност во Јуни (29.06) | 1.858,01 |
| % на месечна промена | -5,59% |
| % на промена од 31.12.2011 | -5,92% |

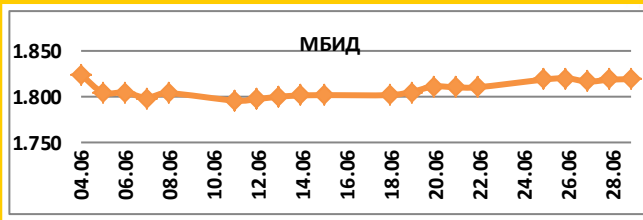


Се за Македонскиот Берзански Индекс МБИ10 на:
<http://www.mse.com.mk/Indicies.aspx?Index=MBI10>

МБИД

Вредност на 29.06.2012 **1.819,44**

| | |
|-------------------------------------|----------|
| Максимална вредност во Јуни (04.06) | 1.824,61 |
| Минимална вредност во Јуни (11.06) | 1.795,60 |
| % на месечна промена | -0,46% |
| % на промена од 31.12.2011 | -12,70% |

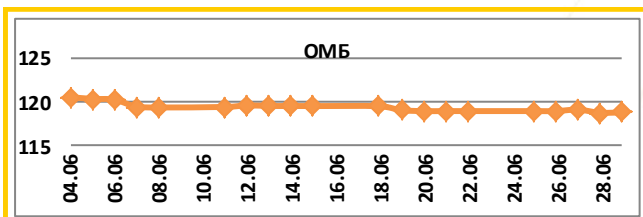


Се за Индексот на јавно поседувани друштва МБИД на:
<http://www.mse.com.mk/Indicies.aspx?Index=MBID>

ОМБ

Вредност на 29.06.2012 **118,83**

| | |
|-------------------------------------|--------|
| Максимална вредност во Јуни (04.06) | 120,58 |
| Минимална вредност во Јуни (28.06) | 118,81 |
| % на месечна промена | -1,45% |
| % на промена од 31.12.2011 | -1,92% |



Се за Индексот за обврзници на Македонската берза ОМБ на:
<http://www.mse.com.mk/Indicies.aspx?Index=OMB>

| Елементи на МБИ10 | Вкупен промет (денари) | Обем | Број на трансакции | Последна дневна просечна цена | % на месечна промена на цена |
|------------------------------|------------------------|--------|--------------------|-------------------------------|------------------------------|
| Алколоид АД Скопје | 21.292.364 | 5.310 | 157 | 3.932,74 | -4,05 |
| Гранит АД Скопје | 4.311.300 | 9.191 | 55 | 468,41 | -1,39 |
| Комерцијална банка АД Скопје | 13.700.993 | 5.359 | 123 | 2.500,00 | -3,87 |
| Макпетрол АД Скопје | 4.624.810 | 281 | 76 | 15.389,92 | -12,06 |
| Македонијатурист АД Скопје | 2.829.162 | 1.020 | 16 | 2.760,00 | 0,25 |
| Стопанска банка АД Битола | 3.876.090 | 1.976 | 29 | 1.920,00 | -4,00 |
| Макстил АД Скопје | 2.177.205 | 20.622 | 65 | 106,00 | -14,31 |
| Топлификација АД Скопје | 7.998.304 | 3.203 | 101 | 2.000,00 | -19,42 |
| ТТК Банка АД Скопје | 17.980 | 20 | 1 | 899,00 | -1,10 |
| ЗК Пелагонија АД Битола | 19.563.392 | 9.151 | 12 | 2.400,00 | 9,09 |

| Елементи на МБИД | Вкупен промет (денари) | Обем | Број на трансакции | Последна дневна просечна цена | % на месечна промена на цена |
|--------------------------------------|------------------------|--------|--------------------|-------------------------------|------------------------------|
| ОКТА АД Скопје | 55.900 | 43 | 2 | 1.300,00 | 0,00 |
| Прилепска Пиварница АД Прилеп | 845.365 | 108 | 5 | 7.900,00 | 3,85 |
| Раде Кончар АД Скопје | 40.500 | 30 | 1 | 1.350,00 | 1,35 |
| Арцелормиттал Скопје (ХРМ) АД Скопје | 483.699 | 7.959 | 13 | 59,00 | -3,28 |
| Арцелормиттал Скопје (ЦРМ) АД Скопје | 783.660 | 13.026 | 17 | 61,00 | -1,61 |
| РЖ Техничка контрола АД Скопје | 105.580 | 280 | 3 | 381,00 | 5,83 |
| Стопанска банка АД Скопје | 150.750 | 1.005 | 5 | 150,00 | -10,71 |
| Македонски Телеком АД Скопје | 6.499.319 | 13.712 | 62 | 475,00 | 0,85 |
| Тутунска банка АД Скопје | 333.100 | 171 | 10 | 2.000,00 | -0,50 |

| Елементи на ОМБ | Вкупен промет (денари) | Обем | Број на трансакции | Последна дневна просечна цена | % на месечна промена на цена |
|--|------------------------|-----------|--------------------|-------------------------------|------------------------------|
| Обврзници на РМ за денационал. (РМДЕН02) | 79.310 | 1.334 | 1 | 96,50 | -2,13 |
| Обврзници на РМ за денационал. (РМДЕН03) | 1.465.904 | 24.921 | 4 | 95,20 | -1,86 |
| Обврзници на РМ за денационал. (РМДЕН04) | 3.755.393 | 64.445 | 11 | 94,50 | 0,75 |
| Обврзници на РМ за денационал. (РМДЕН05) | 57.814.176 | 1.000.914 | 70 | 92,20 | -3,15 |
| Обврзници на РМ за денационал. (РМДЕН06) | 23.648.895 | 413.804 | 29 | 92,48 | -1,30 |
| Обврзници на РМ за денационал. (РМДЕН07) | 886.444 | 15.663 | 3 | 91,50 | -1,82 |
| Обврзници на РМ за денационал. (РМДЕН08) | 19.558.590 | 349.583 | 14 | 89,90 | 2,16 |
| Обврзници на РМ за денационал. (РМДЕН09) | 501.644 | 9.132 | 7 | 89,50 | -1,09 |
| Обврзници на РМ за денационал. (РМДЕН10) | 1.810.318 | 33.294 | 14 | 88,00 | -1,12 |



МЕСЕЧЕН СТАТИСТИЧКИ БИЛТЕН

ПОКАЗАТЕЛИ ЗА КОТИРАНИТЕ ДРУШТВА ОД МБИ10

| Друштво | Коефициент цена на акција/ добивка по акција ¹ | Дивиденден принос ² | Учество на странски инвеститори во основна главнина во Јуни 2012 ³ | Учество на странски инвеститори во основна главнина во Мај 2012 ³ | Промена |
|------------------------------|---|--------------------------------|---|--|---------------|
| Алкалоид АД Скопје | 9,18 | 4,50% | 8,59% | 8,67% | -0,08% |
| Гранит АД Скопје | 3,59 | 3,19% | 15,39% | 15,44% | -0,05% |
| Комерцијална банка АД Скопје | 5,25 | 8,00% | 46,84% | 50,40% | -3,56% |
| Макпетрол АД Скопје | / | 0,00% | 8,07% | 8,04% | 0,03% |
| Македонијатурист АД Скопје | 6,30 | 7,30% | 0,60% | 0,68% | -0,08% |
| Стопанска банка АД Битола | / | 0,00% | 10,54% | 10,71% | -0,17% |
| Макстил АД Скопје | / | 0,00% | 82,90% | 82,86% | 0,04% |
| Топлификација АД Скопје | 105,22 | 0,00% | 19,88% | 19,75% | 0,13% |
| ТТК Банка АД Скопје | 115,54 | 0,00% | 27,88% | 27,88% | 0,00% |
| ЗК Пелагонија АД Битола | 2,40 | 0,00% | 2,25% | 2,28% | -0,03% |

[1] Цена на акција на последен ден на тргување/Добивка по акција

[2]Показателите се пресметани со користење на податоци од последните Ревидирани финансиски извештаи и последната исплатена дивиденда.

СТРАНКИ ИНВЕСТИТОРИ НА ОФИЦИЈАЛНИОТ ПАЗАР НА БЕРЗАТА

| Јуни 2012 | Странски правни лица Јуни 2012 | Странски физички лица Јуни 2012 | Вкупно странски инвеститори Јуни 2012 | Вкупно странски инвеститори Мај 2012 | Промена |
|-------------------------|-----------------------------------|------------------------------------|---|--|---------------|
| Акции [3] | 22,22% | 1,25% | 23,47% | 23,67% | -0,20% |
| Обврзници[4] | 0,11% | 0,09% | 0,20% | 0,20% | 0,00% |
| Вкупно Официјален пазар | 17,44% | 1,00% | 18,44% | 18,57% | -0,13% |

[3] Состојба на последен ден на тргување во месецот, според податоците добиени од Централниот депозитар за хартии од вредност, а која се однесува на учество на странските инвеститори во вкупната главнина на друштвото

[4]Состојба на последен ден на тргување во месецот, според податоците добиени од Централниот депозитар за хартии од вредност, а која се однесува на учество на странските инвеститори во вкупната номинална вредност на обврзниците

УЧЕСТВО НА СТРАНКИТЕ И ДОМАШНИТЕ ИНВЕСТИТОРИ ВО ВКУПНИОТ ПРОМЕТ НА БЕРЗАТА

| | КУПУВАЊЕ % на учество | ПРОДАВАЊЕ % на учество |
|------------------------|-----------------------|------------------------|
| Странски физички лица | 0,86% | 1,42% |
| Странски правни лица | 42,59% | 44,89% |
| Вкупно странски | 43,45% | 46,31% |
| Домашни физички лица | 13,23% | 22,73% |
| Домашни правни лица | 43,33% | 30,95% |
| Вкупно домашни | 56,55% | 53,69% |

[5]Состојба на последен ден на тргување во месецот, според податоците добиени од Централниот депозитар за хартии од вредност а која се однесува на учеството на странските и домашните инвеститори во вкупниот промет остварен на Берзата.

ПРОМЕТ НА ЧЛЕНКИТЕ НА МАКЕДОНСКА БЕРЗА ВО ДЕНАРИ

| Членка | Членка | Класично тргување | % Класично тргување | | Јавни берзански аукции на големи пакети | | % Јавни берзански аукции | Вкупно |
|--|--------|-------------------|---------------------|------------|---|-------------|--------------------------|---------------|
| | | | Блокови | % Блокови | Блокови | % Блокови | | |
| ИЛИРИКА ИНВЕСТМЕНТС АД Скопје | IL | 252.722.998 | 43,81 | 0 | 0,00 | 0 | 0,00 | 252.722.998 |
| НЛБ Тутунска банка АД Скопје | TN | 16.978.905 | 2,94 | 0 | 0,00 | 227.846.000 | 50,00 | 244.824.905 |
| Поштел Брокер АД Скопје | PT | 4.568.028 | 0,79 | 0 | 0,00 | 227.846.000 | 50,00 | 232.414.028 |
| ИНОВО БРОКЕР АД Скопје | IN | 36.173.567 | 6,27 | 37.507.184 | 100,00 | 0 | 0,00 | 73.680.751 |
| Еурохаус АД Скопје | EH | 63.253.078 | 10,97 | 0 | 0,00 | 0 | 0,00 | 63.253.078 |
| Комерцијална банка АД Скопје | KB | 61.239.594 | 10,62 | 0 | 0,00 | 0 | 0,00 | 61.239.594 |
| Пеон Брокер АД Скопје | PE | 50.464.816 | 8,75 | 0 | 0,00 | 0 | 0,00 | 50.464.816 |
| Стопанска банка АД Скопје | SB | 21.626.313 | 3,75 | 0 | 0,00 | 0 | 0,00 | 21.626.313 |
| ТТК Банка Скопје | TK | 18.915.299 | 3,28 | 0 | 0,00 | 0 | 0,00 | 18.915.299 |
| ИНВЕСТБРОКЕР АД Скопје | MI | 12.570.445 | 2,18 | 0 | 0,00 | 0 | 0,00 | 12.570.445 |
| Алта Виста брокер АД Скопје | AV | 12.456.501 | 2,16 | 0 | 0,00 | 0 | 0,00 | 12.456.501 |
| Мој Брокер АД Скопје | MO | 8.093.958 | 1,40 | 0 | 0,00 | 0 | 0,00 | 8.093.958 |
| ЕУРОБРОКЕР АД Скопје | EU | 6.701.126 | 1,16 | 0 | 0,00 | 0 | 0,00 | 6.701.126 |
| Фершпед Брокер АД Скопје | FR | 6.597.990 | 1,14 | 0 | 0,00 | 0 | 0,00 | 6.597.990 |
| Охридска Банка АД Охрид | OH | 2.374.663 | 0,41 | 0 | 0,00 | 0 | 0,00 | 2.374.663 |
| Централна кооперативна банка АД Скопје | SL | 1.241.509 | 0,22 | 0 | 0,00 | 0 | 0,00 | 1.241.509 |
| БИТОЛА БРОКЕР АД Битола | BV | 855.389 | 0,15 | 0 | 0,00 | 0 | 0,00 | 855.389 |
| | | 576.834.176 | 100,00 | 37.507.184 | 100,00 | 455.692.000 | 100,00 | 1.070.033.360 |

Кај сите трансакции освен Јавните берзански аукции за државни хартии од вредност се применува двојно пресметување (и при купување и при продавање), со цел да е опфати учеството на брокерските куќи во прометот и при вкврстените трансакции. Со оглед на тоа што од 13-ти Јуни 2003 година од продажната страна при тргувањето со акции и удели во сопственост на државата се јавува Македонската Берза АД Скопје, нема да важи правилото на двојно пресметување кај државата, туку ќе се земе предвид само тргувањето од куповната страна.



МЕСЕЧЕН СТАТИСТИЧКИ БИЛТЕН

КАКО ПОТСЕТУВАЊЕ

Продуктот на Македонската берза **БЕСТНЕТ АНАЛИТИКА** е современ интернет сервис кој им помага на инвеститорите во градење на компетентни стратегии за вложување и носење на квалитетни инвестициски одлуки.

БЕСТНЕТ АНАЛИТИКА во себе

содржи:

- Податоци за повеќе од **100** компании со кои се тргува на Македонската берза
- Повеќе од **70** најразлични финансиски показатели за компании и повеќе од **40** показатели за банки
- Следење и споредување на вредностите за последните **3** години
- Следење на резултатите по квартали
- Податоци во денари, евра и долари
- Податоци за исплатените дивиденди на компаниите за последните **4** години
- Податоци за најголемите акционери на компанијата
- Податоци за органите на управување на компанијата
- Податоци за поврзаните компании
- Споредување и следење на поголем број на финансиски показатели
- Следење на показателите по сектори и индустриски гранки
- Графички приказ на техничките индикатори
- Преку **40** технички индикатори и осцилатори
- Следење на вложувањата, утврдување на нивната моментална вредност
- Пресметка на добивките/загубите на нереализираните трансакции
- Пресметка на добивките/загубите од извршените тргувања
- Симулирани портфолија

| Примажи од: | Примажи до: | Освежи | Назад кон листа со портфолио | | | | | | | |
|--|----------------------|-----------------------------|--|--------------------------------------|-------------------------------------|------------------------|---------------------------|--|-----------------------------|-----------------------------|
| Вредност на портфолио по транс. | | Вредност на портфолио по ХВ | | Реализирани добивки/загуби по транс. | Наплатена вредност | | | | | |
| Шифра на ХВ | Датум на трансакција | Број на трансакција | Количина | Куповна вредност - вкупно (во ден.) | Датум на последна цена | Последна просечна цена | Вкупна вредност (во ден.) | Нереализирана добивка / загуба (во ден.) | % промена од купување на хв | % од вредноста на вложувања |
| скратен преглед на поединечна трансакција | | | | | | | | | | |
| ГРТ | 17.02.2009 | X52515136 | | | | | 1.800.000,00 | | 133,33% | 3,74% |
| ТЕЛ | 11.06.2009 | 1235649 | 600,00 | 360.000,00 | 11.2009 | 653,11 | 391.866,00 | 31.866,00 | 8,85% | 1,00% |
| детален преглед на поединечна трансакција | | | | | | | | | | |
| Македонски Телеком Скопје (ТЕЛ) | | | | | | | | | | |
| Тип на хартија | Share | | Куповна вредност - вкупно (во ден.) | | Куповна вредност - вкупно (во ден.) | | 360.000,00 | | | |
| Датум на трансакција | 11.06.2009 | | Датум на последна цена | | 21.01.2009 | | | | | |
| Број на трансакција | 1235649 | | Последна просечна цена | | 653,11 | | | | | |
| Количина | 600,00 | | Мето вредност (во ден.) | | 391.866,00 | | | | | |
| Куповна цена (во ден.) | 600,00 | | Акумулирана камата (во ден.) | | 0,00 | | | | | |
| Номинална вредност | 0,00 MKD | | Вкупна вредност (во ден.) | | 391.866,00 | | | | | |
| Куповна вредност (во ден.) | 360.000,00 | | Нереализирана добивка / загуба (во ден.) | | 31.866,00 | | | | | |
| Купена акумул. камата (во ден.) | 0,00 | | % промена од купување на хв | | 8,85% | | | | | |
| Трансакционни трошоци (во ден.) | 500,00 | | % од вредноста на вложувања | | 1,00% | | | | | |

| Описание | Опис на хв | Официјален пазар | Последно тргување |
|--|-----------------------------------|------------------|--|
| Пазарен сегмент | Берзанска котација - обични акции | Официјален пазар | 22.02.2012 |
| Пазарен подсегмент | Берзанска котација - обични акции | Официјален пазар | Цена на отварање |
| Тип на хв | обични акции | Официјален пазар | Цена на затварање |
| ISIN број | MKALK101011 | Официјален пазар | Највисока цена |
| Вкупни издадени хв | 1431353 | Официјален пазар | Најниска цена |
| Шифра на хв | ALK | Официјален пазар | Просечна цена во ден |
| Номинална вредност | 25,56 EUR | Официјален пазар | Количина |
| | | Официјален пазар | Пронет |
| | | Официјален пазар | Трансакции |
| | | Официјален пазар | Показатели по акција за издавачот |
| Највисока цена во пос. 52 недели | 4.599,00 | Официјален пазар | Кофициент цена / добивка |
| Најниска цена во пос. 52 недели | 3.799,00 | Официјален пазар | Дивиденден принос |
| % промена во пос. 30 дена | 8,48% | Официјален пазар | Кофициент цена / Книговодствена вредност по акција |
| % промена во пос. 3 месеци | 6,98% | Официјален пазар | Кофициент цена / Акумулирана добивка по акција |
| % промена во пос. 6 месеци | 0,80% | Официјален пазар | Кофициент цена / Приходи од продажба |
| % промена во пос. 1 година | -4,07% | Официјален пазар | Кофициент цена / вливи од оперативни активности |
| Просечен дневен промет во пос. 30 дена | 645.146,23 | Официјален пазар | Кофициент цена / оперативна добивка |
| Просечен дневен промет во пос. 3 месеци | 812.362,12 | Официјален пазар | Кофициент цена / EBITDA |
| Просечен дневен промет во тековната година | 626.836,29 | Официјален пазар | Највисок P/E во пос. 52 недели |
| Просечен дневен промет во пос. 52 недели | 1.304.591,88 | Официјален пазар | Најнисок P/E во пос. 52 недели |
| | | Официјален пазар | Нето добивка по акција за пос. 12 месеци |
| | | Официјален пазар | Кофициент цена / добивка за пос. 12 месеци |

Повеќе информации на : www.bestnet.com.mk

Продуктот на Македонската берза **МБ МОНИТОР** е интернет сервис наменет за информирање и едуцирање на јавноста за прашања од областа на пазарот на хартии од вредност.

| БЕРЗИ ДНЕВЕН ПРОМЕТ И ВРЕДНОСТ НА ИНДЕКСИ | | | | | |
|---|------------|-------------------|------------|-------------------|---|
| Берза | Фев.12 | | Фев.12 | | % на промена во однос на припадниот ден |
| | Датум | Вкупен промет EUR | Датум | Вкупен промет EUR | |
| Македонска берза АД Скопје | 20.02.2012 | 286.090 | 21.02.2012 | 297.367 | 0,56 |
| Београдска берза д.д. Београд | 20.02.2012 | 486.044 | 21.02.2012 | 488.899 | 19,49 |
| Загребска берза д.д. | 20.02.2012 | 1.860.296 | 21.02.2012 | 1.847.965 | 52,85 |
| Љубљанска берза, д.д. Љубљана | 20.02.2012 | 886.400 | 21.02.2012 | 870.900 | 45,28 |
| Варшавска берза | 20.02.2012 | 131.579 | 21.02.2012 | 131.959 | -0,16 |
| Биржа Београд | 20.02.2012 | 44.844 | 21.02.2012 | 47.290 | 52,19 |
| Биржа Брисел | 20.02.2012 | 88.175 | 21.02.2012 | 11.882 | -26,81 |

МБ МОНИТОР во себе содржи:

- Дневни прегледи со сумарни податоци од тргувањето на Македонска берза
- Неделни прегледи со сумарни податоци од тргувањето на Македонска берза
- Дневни прегледи со податоци од тргувањето на регионалните берзи
- Месечни прегледи со податоци од тргувањето на регионалните берзи
- Податоци презентирани во Excel, Power Point, Word

Повеќе информации на : www.mbmonitor.com.mk

КОМЕРЦИЈАЛЕН ОГЛАС



КРОВ НАД ГЛАВА

за сите нас



AVA DBE®



комерцијална Банка
аџ скопје

Повеќе информации на:

www.kb.com.mk

контакт центар: (02) 3 296 800

НОВ СТАНБЕН КРЕДИТ

денарски кредит со евро клаузула

Каматна стапка од 6,85% годишна, променлива, за целиот период на отплата на кредитот и рок на отплата до 30 години.

Пример: За износ на денарски кредит со евро клаузула од 1.854.000,00 денари, со рок на отплата од 30 години и променлива каматна стапка од 6,85% годишно, месечниот ануитет изнесува 12.148,00 денари, а годишната стапка на вкупни трошоци (СВТ) е 7,19%.

Трошоци за кредитот: 5.190,50 денари интеркаларна камата, 18.540,00 денари надомест за одобрување и администрирање на кредитот (1% од износот на кредитот), 300,00 денари надомест за аплицирање и обработка на кредитот, 2.000,00 денари трошоци за процена на вредноста на инструментот за обезбедување.

Нотарските трошоци, трошоците за упис на заложното право во соодветна јавна книга и трошоците за осигурување на заложениот недвижен имот од основни ризици не и се познати на Банката, не се вклучени во пресметката на СВТ и паѓаат на товар на корисникот на кредитот.

Вкупните трошоци на кредитот изнесуваат 2.545.443,00 денари, а вкупниот износ што го плаќа корисникот на кредит изнесува 4.399.443,00 денари.

Репрезентативниот пример се однесува за претпоставен датум на користење на кредитот 01.06.2012 година.



МАКЕДОНСКА БЕРЗА
MACEDONIAN STOCK EXCHANGE