

## ПОЛУГОДИШЕН СТАТИСТИЧКИ БИЛТЕН

## ЈАНУАРИ—ЈУНИ 2014

Пазарна капитализација : 93.210.466.647

Промет : 2.293.921.949

Број на трансакции: 6.418

МБИ10: 1.633,20

↓16,88%

↑54,46%

↓16,63%

↓6,43%

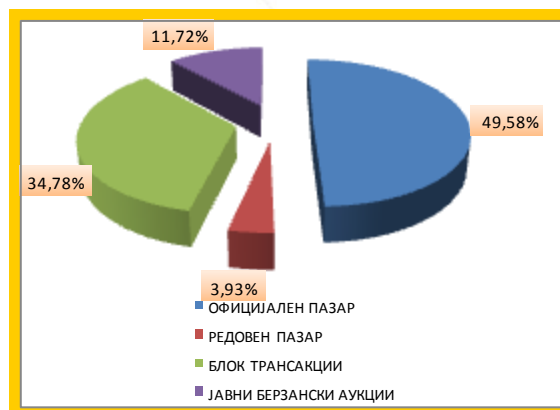
## БЕРЗАНСКИ ПОКАЗАТЕЛИ

ПРОМЕТ (денари)	Јануари –Јуни 2013	Јануари –Јуни 2014	% на промена
<b>КЛАСИЧНО ТРГУВАЊЕ</b>	<b>1.204.717.884</b>	<b>1.227.407.326</b>	<b>1,88</b>
АКЦИИ	753.366.245	1.126.425.560	49,52
ОБВРЗНИЦИ	451.351.639	100.981.766	-77,63
ПРОСЕЧЕН ДНЕВЕН ПРОМЕТ (денари)	<b>9.874.737</b>	10.060.716	1,88
ПРОСЕЧЕН ДНЕВЕН БРОЈ НА ТРАНСАКЦИИ	<b>62</b>	52	-16,13
<b>БЛОК ТРАНСАКЦИИ</b>	<b>189.445.209</b>	<b>797.726.124</b>	<b>321,09</b>
<b>ЈАВНИ БЕРЗАНСКИ АУКЦИИ</b>	<b>90.981.959</b>	<b>268.788.500</b>	<b>195,43</b>
ЈАВНА ПОНУДА НА ХАРТИИ ОД ВРЕДНОСТ	0	0	-
<b>ВКУПНО</b>	<b>1.485.145.051</b>	<b>2.293.921.949</b>	<b>54,46</b>
<b>БРОЈ НА ТРАНСАКЦИИ</b>			
КЛАСИЧНО ТРГУВАЊЕ	7.623	6.372	-16,41
БЛОК ТРАНСАКЦИИ	14	45	221,43
ЈАВНИ БЕРЗАНСКИ АУКЦИИ	61	1	-98,36
ЈАВНА ПОНУДА НА ХАРТИИ ОД ВРЕДНОСТ	-	0	-
<b>ВКУПНО</b>	<b>7.698</b>	<b>6.418</b>	<b>-16,63</b>
<b>ПАЗАРНА КАПИТАЛИЗАЦИЈА ( денари)</b>			
ПАЗАРНА КАПИТАЛИЗАЦИЈА НА АКЦИИ	<b>112.134.244.670</b>	<b>93.210.466.647</b>	<b>-16,88</b>
КОТАЦИЈА*	92.625.065.228	88.261.028.637	-4,71
ПАЗАР НА АДПОИ*	19.509.179.442	4.949.438.010	-74,63
ПАЗАРНА КАПИТАЛИЗАЦИЈА НА ОБВРЗНИЦИ	<b>6.451.013.591</b>	<b>5.023.996.510</b>	<b>-22,12</b>
<b>ВКУПНО ПАЗАРНА КАПИТАЛИЗАЦИЈА</b>	<b>118.585.258.261</b>	<b>98.234.463.157</b>	<b>-17,16</b>
МБИ10	<b>1.745,48</b>	<b>1.633,20</b>	<b>-6,43</b>
ОМБ	<b>120,33</b>	<b>123,14</b>	<b>2,34</b>
БРОЈ НА КОТИРАНИ ДРУШТВА	<b>88</b>	<b>116</b>	<b>31,82</b>
БРОЈ НА ДЕНОВИ НА ТРГУВАЊЕ	<b>122</b>	<b>122</b>	<b>0,00</b>

\*Состојба при која треба да се има предвид котацијата на нови акции на подсегментот Задолжителна котација

## СТРУКТУРА НА ПРОМЕТ

Пазарен сегмент	Промет (денари)	Промет (ЕВРА)	% на учество	Број на трансакции
ОФИЦИЈАЛЕН ПАЗАР	1.137.296.068	18.448.617	49,58	6.255
РЕДОВЕН ПАЗАР	90.111.258	1.461.019	3,93	117
БЛОК ТРАНСАКЦИИ	797.726.124	12.934.635	34,78	45
ЈАВНИ БЕРЗАНСКИ АУКЦИИ	268.788.500	4.358.023	11,72	1
<b>ВКУПНО</b>	<b>2.293.921.949</b>	<b>37.202.293</b>	<b>100,00</b>	<b>6.418</b>



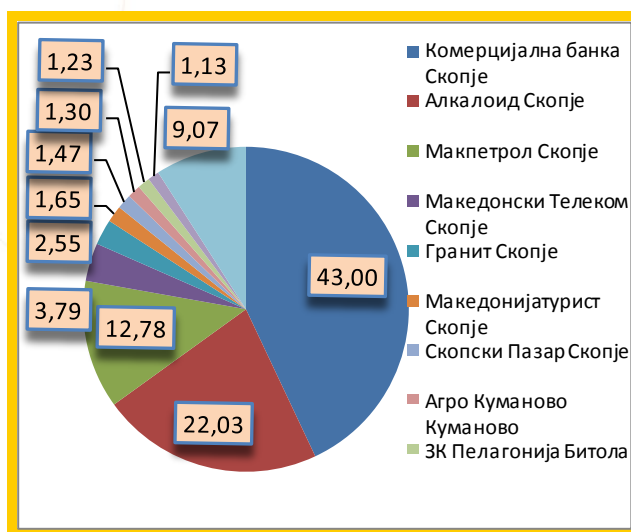
# ПОЛУГОДИШЕН СТАТИСТИЧКИ БИЛТЕН

## ПРОМЕТ ПО МЕСЕЦИ

Месец	Класично тргување		Блокови		Јавни берзански		Вкупно	
	Вредност МКД	%	Вредност МКД	%	Вредност МКД	%	Вредност МКД	%
Јануари	257.180.806	20,95	16.763.144	2,10	268.788.500	100,00	542.732.450	23,66
Февруари	175.617.747	14,31	5.413.800	0,68	-	-	181.031.547	7,89
Март	237.709.317	19,37	134.383.878	16,85	-	-	372.093.195	16,22
Април	113.538.431	9,25	33.132.397	4,15	-	-	146.670.828	6,39
Мај	243.460.611	19,84	76.336.640	9,57	-	-	319.797.251	13,94
Јуни	199.900.413	16,29	531.696.265	66,65	-	-	731.596.678	31,89
<b>Вкупно</b>	<b>1.227.407.326</b>	<b>100,00</b>	<b>797.726.124</b>	<b>100,00</b>	<b>268.788.500</b>	<b>100,00</b>	<b>2.293.921.949</b>	<b>100,00</b>

## НАТРГОВАНИ АКЦИИ ОД ОФИЦИЈАЛЕН ПАЗАР НА МАКЕДОНСКА БЕРЗА

Хартија од вредност	Просечна цена (денари)		Промет во денари	Број на транс.
	Количина	Количина		
Комерцијална банка Скопје	1.907,14	231.007	445.647.800	1.508
Алкалоид Скопје	4.459,26	51.248	228.291.979	953
Макпетрол Скопје	23.665,96	5.426	132.397.394	878
Македонски Телеком Скопје	351,82	107.664	39.292.955	422
Гранит Скопје	397,75	66.246	26.417.098	417
Македонијатурист Скопје	3.314,69	5.151	17.104.086	119
Скопски Пазар Скопје	5.686,32	2.393	15.190.836	103
Агро Куманово Куманово	2.086,00	6.311	13.505.372	5
ЗК Пелагонија Битола	2.551,66	4.960	12.764.405	43
НЛБ Тутунска банка Скопје	2.649,83	4.374	11.700.258	125
Останати		253.835	94.002.119	1.373
<b>Вкупно</b>		<b>738.615</b>	<b>1.036.314.302</b>	<b>5.946</b>



## АКЦИИ НА ОФИЦИЈАЛЕН ПАЗАР— НАЈГОЛЕМ ПОРАСТ/ПАД

Акција	Просечна цена (денари) 30.12.2013	Просечна цена (денари) 30.06.2014	% на промена
<b>НАЈГОЛЕМ ПОРАСТ</b>			
Агро Куманово Куманово	900,00	2.152,00	139,11%
Скопски Пазар Скопје	3.200,00	7.400,00	131,25%
РЖ Уготур Скопје	5,00	10,00	100,00%
НЛБ Тутунска банка Скопје	2.300,00	3.300,00	43,48%
Тетекс Тетово	460,00	635,00	38,04%
<b>НАЈГОЛЕМО ОПАГАЊЕ</b>			
Жито Караорман Кичево	5.869,00	1.000,00	-82,96%
Фершпед Скопје	175.651,00	60.000,00	-65,84%
Триглав осигурување Скопје	8.730,00	3.900,00	-55,33%
МЗТ Пумпи Скопје	359	200	-44,29%
Лотарија на Македонија Скопје	390	250	-35,90%

## ПОЛУГОДИШЕН СТАТИСТИЧКИ БИЛТЕН

## МБИ10

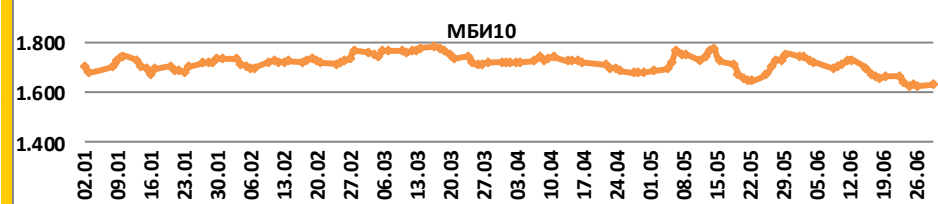
Вредност на 30.06.2014 1.633,20

Макс. Јануари-Јуни(17.03) 1.785,92

Мин. Јануари-Јуни (27.06) 1.628,21

% на промена од 30.06.2013 -6,43%

% на промена од 31.12.2013 -6,08%



Се за Македонскиот Берзански Индекс МБИ10 на:  
<http://www.mse.com.mk/Indices.aspx?Index=MBI10>

## ПРЕГЛЕД НА ТРГУВАЊЕТО СО АКЦИИ КОИ СЕ СОСТАВЕН ДЕЛ ОД МБИ10

Хартија од вредност	Макс (денари)	Мин (денари)	Просечна цена (денари)	Количина	Вкупен промет во денари	Промет во ЕВРА	% Учество во прометот	Број на транс.	Пазарна капитализација (денари)
Алкалоид Скопје	4.700,00	4.300,00	4.459,26	66.569	297.640.701	4.827.245	28,86	955	6.229.334.137
Гранит Скопје	460,00	355,00	397,75	66.246	26.417.098	428.650	2,56	417	1.286.906.963
Комерцијална банка Скопје	2.528,00	1.602,00	1.907,14	247.173	480.675.550	7.795.923	46,62	1.511	4.743.877.961
Макпетрол Скопје	28.745,00	18.800,00	23.665,96	5.611	137.022.394	2.222.278	13,29	879	2.157.734.400
Македонијатурист Скопје	3.450,00	3.060,00	3.314,69	5.151	17.104.086	277.333	1,66	119	1.383.875.820
Реплек Скопје	49.500,00	44.200,00	47.639,00	229	10.842.530	175.882	1,05	57	1.166.400.000
Стопанска банка Битола	1.520,00	1.200,00	1.383,32	11.688	16.875.859	273.660	1,64	119	471.045.180
Македонски Телеком Скопје	430,00	270,00	351,82	107.664	39.292.955	637.460	3,81	422	27.783.662.322
Топлификација Скопје	1.025,00	720,00	837,19	6.235	5.289.116	85.797	0,51	142	366.750.000
<b>Вкупно</b>				<b>516.566</b>	<b>1.031.160.289</b>	<b>16.724.227</b>	<b>100,00</b>	<b>4.621</b>	<b>45.589.586.783</b>

## ПОКАЗАТЕЛИ ЗА КОТИРАНИТЕ ДРУШТВА ОД МБИ10

Друштво	Коефициент цена на акција/ добивка по акција[1]	Дивиденден принос[2]	Просечна цена 30.06.2014	Просечна цена 31.12.2013	% на промена
Алкалоид АД Скопје	10,37	4,60%	4.352,06	4.496,80	-3,22
Гранит АД Скопје	3,99	3,82%	419,00	360,00	16,39
Комерцијална банка АД Скопје	57,93	0,00%	2.081,50	1.789,87	16,29
Макпетрол АД Скопје	/	0,00%	19.200,00	25.280,14	-24,05
Македонијатурист АД Скопје	7,2	6,76%	3.060,00	3.350,00	-8,66
Реплек АД Скопје	8,42	8,88%	45.000,00	47.000,00	-4,26
Стопанска банка АД Битола	21,71	0,00%	1.204,79	1.406,67	-14,35
Македонски Телеком АД Скопје	13,96	10,86%	289,90	390,15	-25,70
Топлификација АД Скопје	88,16	0,00%	815,00	918,46	-11,26

[1] Цена на акција на последен ден на тргување/Добивка по акција

[2] Показателите се пресметани со користење на податоци од последните Ревидирани финансиски извештаи и последната исплатена дивиденда.

## СТРАНСКИ ИНВЕСТИТОРИ ВО ГЛАВНИНАТА НА КОТИРАНИТЕ ДРУШТВА ОД МБИ10

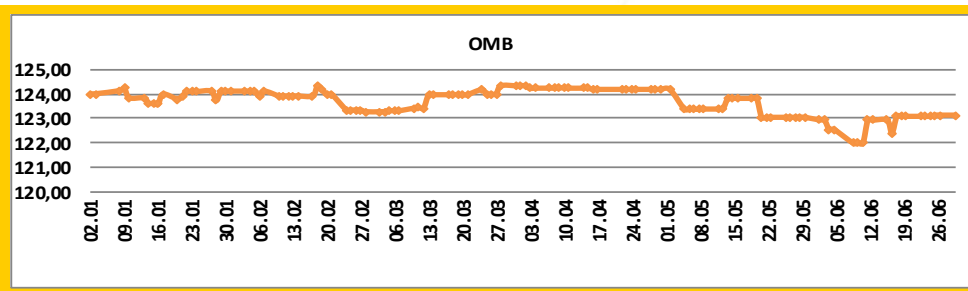
Друштво	Јануари	Февруари	Март	Април	Мај	Јуни	Промена Јуни 2014/ Декември 2013
Алкалоид АД Скопје	9,80%	9,76%	9,62%	9,69%	9,71%	8,72%	-1,06%
Гранит АД Скопје	14,75%	14,78%	14,70%	14,65%	14,77%	14,72%	-0,33%
Комерцијална банка АД Скопје	46,20%	45,19%	44,65%	44,62%	44,85%	45,05%	-3,37%
Макпетрол АД Скопје	8,03%	7,72%	7,65%	7,83%	7,84%	7,87%	-0,16%
Македонијатурист АД Скопје	0,73%	0,73%	0,73%	0,72%	0,72%	0,74%	0,01%
Реплек АД Скопје	19,95%	19,95%	19,95%	19,95%	19,95%	19,95%	0,05%
Стопанска банка АД Битола	8,66%	8,48%	8,33%	8,32%	8,23%	7,92%	-0,83%
Македонски Телеком АД Скопје	1,85%	1,83%	1,82%	1,82%	1,82%	1,82%	-0,03%
Топлификација АД Скопје	20,07%	20,15%	20,12%	20,15%	20,12%	20,12%	0,01%

Состојба на последен ден на тргување во месецот, според податоците добиени од Централниот депозитар за хартии од вредност, а која се однесува на учество на странските инвеститори во вкупната главнина на друштвото

# ПОЛУГОДИШЕН СТАТИСТИЧКИ БИЛТЕН

## ОМБ

<b>Вредност на 30.06.2014</b>	<b>123,14</b>
Макс. Јануари-Јуни(28.03)	124,35
Мин. Јануари-Јуни (09.06)	121,98
% на промена од 30.06.2013	2,34
% на промена од 31.12.2013	-0,80



Се за Индексот за обврзници на Македонската берза ОМБ на:  
<http://www.mse.com.mk/Indicies.aspx?Index=OMB>

## ПРЕГЛЕД НА ТРГУВАЊЕ СО ОБВРЗНИЦИ

	МАКС (%)	МИН (%)	Последна просечна дневна цена (%)	Последен датум на тргување	Обем (ХВ во ЕВРА)	Промет (денари)	Промет (ЕВРА)	Принос до достасување на обврзницата*
Обврзници на РМ за денационал.(РМДЕН03)	98,80	97,10	98,00	14.05.2014	372.093	22.604.829	367.524	-
Обврзници на РМ за денационал.(РМДЕН04)	98,70	97,50	98,00	16.04.2014	10.585	640.727	10.387	5,58%
Обврзници на РМ за денационал. (РМДЕН05)	97,40	96,00	97,00	04.06.2014	32.090	1.918.108	31.103	4,22%
Обврзници на РМ за денационал. (РМДЕН06)	97,00	95,00	97,00	09.05.2014	707.712	41.744.622	678.703	4,12%
Обврзници на РМ за денационал. (РМДЕН07)	95,70	93,00	95,70	21.05.2014	29.140	1.696.970	27.519	4,33%
Обврзници на РМ за денационал. (РМДЕН08)	94,00	92,50	94,00	18.06.2014	43.602	2.505.635	40.679	4,25%
Обврзници на РМ за денационал. (РМДЕН09)	95,00	91,00	92,50	20.06.2014	168.244	9.713.751	157.493	4,45%
Обврзници на РМ за денационал. (РМДЕН10)	92,00	91,00	92,00	24.03.2014	11.904	673.164	10.913	4,48%
Обврзници на РМ за денационал. (РМДЕН11)	93,00	88,40	89,20	26.06.2014	132.512	7.519.784	122.076	4,84%
Обврзници на РМ за денационал. (РМДЕН12)	93,30	89,50	92,00	18.06.2014	210.784	11.964.175	194.221	3,85%

\*Моделот на калкулација на приносот до достасување е прилагоден на карактеристиките на обврзниците. Датум на пресметување е 30.06.2014 година, со последната просечна цена на тргување на обврзниците

## УЧЕСТВО НА СТРАНКИ И ДОМАШНИ ИНВЕСТИТОРИ ВО ВКУПНИОТ ПРОМЕТ

	Јануари	Февруари	Март	Април	Мај	Јуни
Купување странски физички	0,62%	2,44%	1,11%	7,10%	6,88%	0,75%
Купување странски правни	2,42%	28,07%	38,98%	8,58%	32,84%	14,43%
<b>ВКУПНО</b>	<b>3,05%</b>	<b>30,52%</b>	<b>40,09%</b>	<b>15,68%</b>	<b>39,72%</b>	<b>15,18%</b>
Купување домашни физички	23,73%	46,27%	17,10%	30,88%	32,85%	6,63%
Купување домашни правни	73,22%	23,21%	42,81%	53,44%	27,43%	78,19%
<b>ВКУПНО</b>	<b>96,95%</b>	<b>69,48%</b>	<b>59,91%</b>	<b>84,32%</b>	<b>60,28%</b>	<b>84,82%</b>
Продажба странски физички	1,29%	3,65%	1,92%	5,65%	1,44%	0,25%
Продажба странски правни	19,04%	59,42%	47,99%	4,77%	33,94%	27,83%
<b>ВКУПНО</b>	<b>20,32%</b>	<b>63,07%</b>	<b>49,92%</b>	<b>10,41%</b>	<b>35,38%</b>	<b>28,08%</b>
Продажба домашни физички	12,24%	24,84%	15,72%	64,51%	43,92%	33,06%
Продажба домашни правни	67,44%	12,09%	34,36%	25,07%	20,70%	38,86%
<b>ВКУПНО</b>	<b>79,68%</b>	<b>36,93%</b>	<b>50,08%</b>	<b>89,59%</b>	<b>64,62%</b>	<b>71,92%</b>

Состојба на последен ден на тргување во месецот, според податоците добиени од Централниот депозитар за хартии од вредност а која се однесува на учество на странските и домашните инвеститори во вкупниот промет остварен на Берзата.

## ПОЛУГОДИШЕН СТАТИСТИЧКИ БИЛТЕН

## ТРГУВАЊЕ СО АКЦИИ ОД КОТИРАНИТЕ ДРУШТВА НА МАКЕДОНСКА БЕРЗА

Издавач	Номинална вредност	Број на издадени акции	Макс. Цена	Мин. Цена	Просечна цена	Број на трансакции	Промет во денари	Промет во евра	Пазарна капитализација (денари)
Фершпед Скопје	37400.00 MKD	18.113	158.086,00	60.000,00	60.000,00	45	504.861.569	8.184.639	1.086.780.000
Комерцијална банка Скопје	1000.00 MKD	2.279.067	2.528,00	1.602,00	2.081,50	1511	480.675.550	7.795.923	4.743.877.961
Алкалоид Скопје	25.56 EUR	1.431.353	4.700,00	4.300,00	4.352,06	955	297.640.701	4.827.245	6.229.334.137
Макпетрол Скопје	511.29 EUR	112.382	28.745,00	18.800,00	19.200,00	879	137.022.394	2.222.278	2.157.734.400
Агро Куманово Куманово	53.72 EUR	28.554	2.152,00	2.020,00	2.152,00	8	44.517.276	722.302	61.448.208
Македонски Телеком Скопје	100.00 MKD	95.838.780	430,00	270,00	289,90	422	39.292.955	637.460	27.783.662.322
Благој Горев Велес	25.56 EUR	516.000			358,00	1	31.729.320	514.347	184.728.000
Гранит Скопје	5.00 EUR	3.071.377	460,00	355,00	419,00	417	26.417.098	428.650	1.286.906.963
ТТК Банка АД Скопје	1000.00 MKD	907.888	700,00	611,00	618,57	32	24.380.187	395.340	561.592.280
Македонијатурист Скопје	25.56 EUR	452.247	3.450,00	3.060,00	3.060,00	119	17.104.086	277.333	1.383.875.820
Стопанска банка Битола	3000.00 MKD	390.977	1.520,00	1.200,00	1.204,79	119	16.875.859	273.660	471.045.180
Скопски Пазар Скопје	51.13 EUR	70.937	8.626,00	3.700,00	7.400,00	103	15.190.836	246.584	524.933.800
Пелистерка АД Скопје	51.00 EUR	50.180	2.100,00	2.000,00	2.100,00	10	14.020.529	227.584	105.378.000
ЗК Пелагонија Битола	70.21 EUR	202.891	2.575,00	2.400,00	2.472,00	43	12.764.405	206.949	501.546.552
НЛБ Тутунска банка Скопје	1000.00 MKD	854.061	3.394,00	2.300,00	3.300,00	125	11.700.258	189.746	2.818.401.300
Трготекстил малопродажба Скопје	5.11 EUR	700.000	101,00	101,00	101,00	10	11.383.280	184.504	70.700.000
Реплек Скопје	562.42 EUR	25.920	49.500,00	44.200,00	45.000,00	57	10.842.530	175.882	1.166.400.000
Раде Кончар Скопје	25.00 EUR	206.230	1.442,00	1.290,00	1.330,00	16	10.802.880	175.183	274.285.900
Охридска банка АД Скопје	2650.00 MKD	438.586	1.030,00	900,00	960,00	80	10.058.297	163.178	421.042.560
Макстил Скопје	5.11 EUR	14.622.943	92,00	68,00	82,00	219	7.477.039	121.304	1.199.081.326
Ветекс Велес	51.13 EUR	30.048	1.217,00	945,00	945,00	11	6.576.747	106.869	28.395.360
Топлификација Скопје	51.13 EUR	450.000	1.025,00	720,00	815,00	142	5.289.116	85.797	366.750.000
Прилепска Пиварница Прилеп	125.00 EUR	39.918	11.440,00	9.900,00	11.422,50	14	5.214.590	84.525	455.963.355
Стопанска банка Скопје	201.10 MKD	17.460.180	213,00	175,00	204,00	94	4.918.071	79.797	3.561.876.720
РЖ Услуги Скопје	5.11 EUR	1.571.668	103,00	72,00	103,00	32	4.251.748	68.975	161.881.804
Тајмиште Кичево	100.00 DEM	26.341	1.550,00	1.550,00	1.550,00	5	4.048.600	65.748	40.828.550
Бетон Скопје	255.65 EUR	54.562	4.250,00	3.600,00	3.950,00	67	4.035.730	65.489	215.519.900
Цементарница УСЈЕ Скопје	3100.00 MKD	563.784	16.000,00	13.000,00	15.800,00	38	3.202.270	51.965	8.907.787.200
Жито Караорман Кичево	256.00 EUR	11.177	1.000,00	1.000,00	1.000,00	3	2.735.000	44.355	11.177.000
Тетекс Тетово	50.40 EUR	427.984	635,00	480,00	635,00	37	2.110.924	34.241	271.769.840
Струмица Табак Струмица	51.13 EUR	90.782	850,00	404,00	850,00	13	1.594.262	25.842	77.164.700
Витаминка Прилеп	52.36 EUR	77.330	6.000,00	5.000,00	5.851,00	11	1.470.431	23.838	452.457.830
Триглав осигурување Скопје	50.00 EUR	60.184	5.000,00	3.820,00	3.900,00	5	1.359.480	22.034	234.717.600
ОКТА Скопје	51.12 EUR	846.360	550,00	450,00	500,00	41	1.162.329	18.857	423.180.000
Универзална Инвестициона Банка Скопје	1000.00 MKD	545.987	800,00	658,00	740,00	21	1.132.172	18.364	404.030.380
ФЗЦ 11 Октомври Куманово	51.13 EUR	491.000	351,00	241,00	250,00	37	901.762	14.622	122.750.000
Дуропацк АД Скопје	25.56 EUR	279.000	495,00	495,00	495,00	11	842.490	13.661	138.105.000
Арцелормиттал Скопје (ЦРМ) Скопје	5.11 EUR	19.320.176	50,00	40,00	40,00	44	730.385	11.845	772.807.040
Макошпед Скопје	1000.00 MKD	788.424	106,00	93,00	106,00	20	583.766	9.476	83.572.944
Арцелормиттал Скопје (ХРМ) Скопје	5.11 EUR	11.939.699	50,00	27,00	28,00	54	572.574	9.289	334.311.572
Адинг Скопје	9.98 EUR	386.400	251,00	250,00	250,00	5	420.460	6.819	96.600.000
Славеј Скопје	50.00 EUR	20.485	3.150,00	3.056,00	3.056,00	3	302.880	4.919	62.602.160
Рудници Бањани Скопје	50.00 DEM	65.502	550,00	550,00	550,00	4	293.700	4.763	36.026.100
Аутомакедонија Скопје	44.48 EUR	82.529	1.306,00	1.300,00	1.300,00	2	232.886	3.776	107.287.700
Ангропромет-Тиквешанка Кавадарци	50.00 EUR	20.162	750,00	750,00	750,00	7	232.500	3.771	15.121.500
Единство Тетово	5.11 EUR	887.551	145,00	145,00	145,00	9	223.300	3.621	128.694.895
Стопанска банка Скопје— приоритетни акции	400.00 MKD	227.444	300,00	250,00	273,00	14	215.065	3.487	62.092.212
Хотели Метропол Охрид	5.00 EUR	1.035.000	163,00	114,00	126,00	5	197.820	3.212	130.410.000
Огражден Струмица	50.00 EUR	40.215	1.250,00	1.250,00	1.250,00	1	152.500	2.472	50.268.750
РЖ Економика Скопје	10.00 DEM	535.245	30,00	30,00	30,00	11	147.210	2.386	16.057.350
Попова Кула Демир Капија	61.50 MKD	2.700.000	17,00	17,00	17,00	11	141.100	2.288	45.900.000
Фустеларко Борец Битола	37.65 EUR	81.222	746,00	733,00	746,00	3	133.484	2.164	60.591.612
БИМ Свети Николе	100.00 EUR	10.155	9.200,00	9.200,00	9.200,00	2	128.800	2.088	93.426.000
Технометал Вардар Скопје	51.13 EUR	80.186	515,00	500,00	515,00	3	100.515	1.631	41.295.790
Останати котираны акции на Официјален						31	349.480	5.668	17.216.853.064
<b>Вкупно</b>						<b>5.982</b>	<b>1.780.761.196</b>	<b>28.878.746</b>	<b>88.261.028.637</b>





## ПОЛУГОДИШЕН СТАТИСТИЧКИ БИЛТЕН

## ПРОМЕТ НА ЧЛЕНКИТЕ НА МАКЕДОНСКА БЕРЗА ВО ДЕНАРИ

Членка	Членка	Класично тргување	% Класично тргување	Блокови	% Блокови	Јавни берзански аукции	% Јавни берзански аукции	Вкупно
ИНОВО БРОКЕР АД Скопје	IN	503.407.368	20,51	369.193.152	23,14	0	0,00	872.600.520
Фершпед Брокер АД Скопје	FR	18.625.754	0,76	828.200.400	51,91	0	0,00	846.826.154
ИЛИРИКА ИНВЕСТМЕНТС АД Скопје	IL	765.844.252	31,20	20.024.640	1,26	0	0,00	785.868.892
Комерцијална банка АД Скопје	KB	476.409.964	19,41	185.371.462	11,62	0	0,00	661.781.426
Поштел Брокер АД Скопје	PT	62.599.689	2,55	23.378.875	1,47	268.788.500	100,00	354.767.063
ИНВЕСТБРОКЕР АД Скопје	MI	162.592.748	6,62	97.460.830	6,11	0	0,00	260.053.578
Еурохаус АД Скопје	EH	194.783.405	7,93	22.140.360	1,39	0	0,00	216.923.765
НЛБ Тутунска банка АД Скопје	TN	106.070.178	4,32	27.810.000	1,74	0	0,00	133.880.178
ТТК Банка Скопје	TK	76.959.579	3,14	21.872.528	1,37	0	0,00	98.832.107
Стопанска банка АД Скопје	SB	62.539.578	2,55	0	0,00	0	0,00	62.539.578
ЕУРОБРОКЕР АД Скопје	EU	18.035.689	0,73	0	0,00	0	0,00	18.035.689
Алта Виста брокер АД Скопје*	AV	3.524.389	0,14	0	0,00	0	0,00	3.524.389
Пеон Брокер АД Скопје*	PE	3.422.060	0,14	0	0,00	0	0,00	3.422.060
Вкупно		<b>2.454.814.651</b>	<b>100,00</b>	<b>1.595.452.247</b>	<b>100,00</b>	<b>268.788.500</b>	<b>100,00</b>	<b>4.319.055.398</b>

Кај сите трансакции освен Јавните берзански аукции за државни хартии од вредност се применува двојно пресметување (и при купување и при продавање), со цел да е опфати учеството на брокерските куќи во прометот и при вкрстените трансакции. Со оглед на тоа што од 13-ти Јуни 2003 година од продажната страна при тргувањето со акции и удели во сопственост на државата се јавува Македонската Берза АД Скопје, нема да важи правилото на двојно пресметување кај државата, туку ќе се земе предвид само тргувањето од куповната страна.

\* Членките Алта Виста АД Скопје и Пеон Брокер АД Скопје не се вклучени во прегледот заради престанок на членство во Берзата заклучно со 05.02.2014 година, односно 19.02.2014 година, респективно

## ЧЛЕНКИ НА МАКЕДОНСКА БЕРЗА

Членка	Адреса	Тел/факс	Е-маил	Интернет страна
ЕУРО БРОКЕР АД Скопје	ул. Вељко Влаховиќ 1/2-2, Скопје	02/3215-198,3215-199, Факс :3223-397;	eurobroker@mt.net.mk	www.eurobroker.com.mk
Еурохаус АД Скопје	бул. Св. Климент Охридски бр.52-а, влез 1, кат 2, број 5 (зградата Аркадија)	02/ 3217-095; Факс: 02/3217-035;	s.drakulovski@eurohaus.com.mk	www.eurohaus.com.mk
ИЛИРИКА ИНВЕСТМЕНТС АД Скопје	ул. Даме Груев 16, БЦ Палома Бјанка „локал 1, Скопје	02/3296-853, Факс :02/3213-785 ;	info@ilirika.com.mk	www.ilirika.com.mk
ИНВЕСТБРОКЕР АД Скопје	Ул. Истарска бр.33, Скопје	02/3110-290; Факс :02/3103-291;	invest-broker@investbroker.com.mk	www.investbroker.com.mk
ИНОВО БРОКЕР АД Скопје	Бул. Теодосиј Гологанов бр.60/1-4	02/3120-941 ; Факс :02/3110-950 ;	office@innovobroker.com	www.innovobroker.com
КОМЕРЦИЈАЛНА БАНКА АД Скопје-Дирекција за тргување со хартии од вредност	ул. Орце Николов бр.3, Скопје	02/3247-440;Факс :02/3111-037 ;	contact@kb.com.mk	www.kb.com.mk
НЛБ ТУТУНСКА БАНКА АД Скопје	ул. Мајка Тереза бр.1, Скопје	02/5100-354; Факс:02/ 3296-219;	info@nlbtbroker.com.mk	www.nlbtbroker.com.mk
ПОШТЕЛ БРОКЕР АД Скопје	ул. Никола Кљусев бр.6, Скопје	02/3224-300; Факс :02/3224-300;	palevski@postbank.com.mk	
СТОПАНСКА БАНКА АД Скопје-Дирекцијата за работа со хартии од вредност и брокерско-посреднички	бул.11 Октомври бр.7, 1000 Скопје	02/3295-405, Факс :3295-551 ;	broker@stb.com.mk	http://www.stb.com.mk
ТТК БАНКА АД Скопје-Оддел за работа со хартии од вредност	ул. Народен фронт 19а, Скопје	02/3216 530 ; Факс :02/3216 530;	ttkbroker@ttk.com.mk	www.ttk.com.mk
ФЕРШПЕД БРОКЕР АД Скопје	ул. Македонија бр.11А, Скопје	02/ 3219-333 ; Факс :02/3219-477 ;	broker@fersped.com.mk	www.fersped.com.mk

