

ПОЛУГОДИШЕН СТАТИСТИЧКИ БИЛТЕН

ЈАНУАРИ—ЈУНИ 2013

Пазарна капитализација : 112.134.244.670

Промет : 1.485.145.051

Број на трансакции: 7.698

МБИ10: 1.745,48

↑2,71%

↓41,38%

↓13,55%

↓6,06%

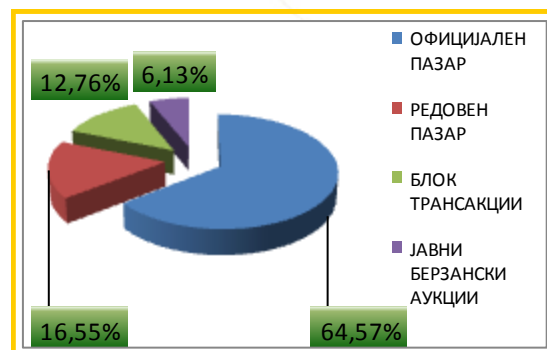
БЕРЗАНСКИ ПОКАЗАТЕЛИ

ПРОМЕТ (денари)	Јануари –Јуни 2012	Јануари –Јуни 2013	% на промена
КЛАСИЧНО ТРГУВАЊЕ	1.608.805.040	1.204.717.884	-25,12
АКЦИИ	882.933.049	753.366.245	-14,67
ОБВРЗНИЦИ	725.871.991	451.351.639	-37,82
ПРОСЕЧЕН ДНЕВЕН ПРОМЕТ (денари)	13.186.927	9.874.737	-25,12
ПРОСЕЧЕН ДНЕВЕН БРОЈ НА ТРАНСАКЦИИ	72	62	-13,89
БЛОК ТРАНСАКЦИИ	620.274.314	189.445.209	-69,46
ЈАВНИ БЕРЗАНСКИ АУКЦИИ	280.637.050	90.981.959	-67,58
ЈАВНА ПОНУДА НА ХАРТИИ ОД ВРЕДНОСТ	23.835.327	-	-
ВКУПНО	2.533.551.731	1.485.145.051	-41,38
БРОЈ НА ТРАНСАКЦИИ			
КЛАСИЧНО ТРГУВАЊЕ	8.820	7.623	-13,57
БЛОК ТРАНСАКЦИИ	54	14	-74,07
ЈАВНИ БЕРЗАНСКИ АУКЦИИ	15	61	306,67
ЈАВНА ПОНУДА НА ХАРТИИ ОД ВРЕДНОСТ	16	-	-
ВКУПНО	8.905	7.698	-13,55
ПАЗАРНА КАПИТАЛИЗАЦИЈА (денари)			
ПАЗАРНА КАПИТАЛИЗАЦИЈА НА АКЦИИ	109.172.417.180	112.134.244.670	2,71
КОТАЦИЈА*	25.840.538.915	92.625.065.228	258,45
ПАЗАР НА АДПОИ*	83.331.878.265	19.509.179.442	-76,59
ПАЗАРНА КАПИТАЛИЗАЦИЈА НА ОБВРЗНИЦИ	7.388.420.772	6.451.013.591	-12,69
ВКУПНО ПАЗАРНА КАПИТАЛИЗАЦИЈА	116.560.837.952	118.585.258.261	1,74
МБИ10	1.858,01	1.745,48	-6,06
МБИД	1.819,44	2.140,51	17,65
ОМБ	118,83	120,33	1,26
БРОЈ НА КОТИРАНИ ДРУШТВА	32	88	175,00
БРОЈ НА ДЕНОВИ НА ТРГУВАЊЕ	122	122	0,00

*Состојба при која треба да се има предвид котацијата на нови акции на подсегментот Задолжителна котација

СТРУКТУРА НА ПРОМЕТ

Пазарен сегмент	Промет (денари)	Промет (ЕВРА)	% на учество	Број на трансакции
ОФИЦИЈАЛЕН ПАЗАР	958.977.883	15.559.139	64,57	5.532
РЕДОВЕН ПАЗАР	245.740.001	3.987.650	16,55	2.091
БЛОК ТРАНСАКЦИИ	189.445.209	3.074.253	12,76	14
ЈАВНИ БЕРЗАНСКИ АУКЦИИ	90.981.959	1.478.427	6,13	61
ВКУПНО	1.485.145.051	24.099.469	100	7.698



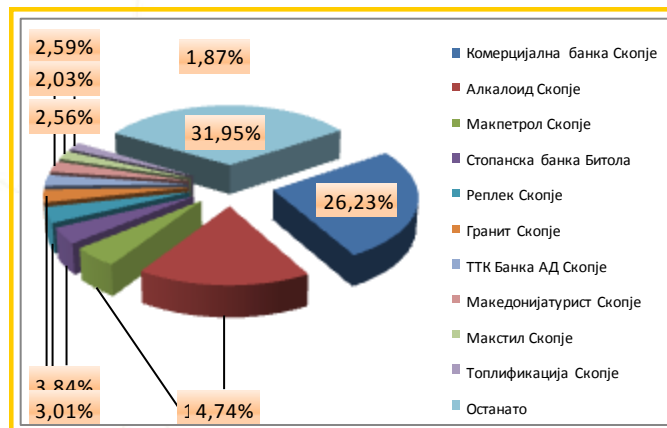
ПОЛУГОДИШЕН СТАТИСТИЧКИ БИЛТЕН

ПРОМЕТ ПО МЕСЕЦИ

Месец	Класично тргување		Блокови		Јавни берзански аукции		Вкупно	
	Вредност МКД	%	Вредност МКД	%	Вредност МКД	%	Вредност МКД	%
Јануари	144.815.555	12,02	37.716.000	19,91	66.158.016	72,72	248.689.571	16,75
Февруари	164.112.976	13,62	42.261.386	22,31	1.845.830	2,03	208.220.192	14,02
Март	172.864.969	14,35	3.987.000	2,10	-	-	176.851.969	11,91
Април	142.835.179	11,86	18.185.450	9,60	-	-	161.020.629	10,84
Мај	304.096.774	25,24	38.588.012	20,37	-	-	342.684.786	23,07
Јуни	275.992.431	22,91	48.707.361	25,71	22.978.113	25,26	347.677.904	23,41
Вкупно	1.204.717.883,65	100,00	189.445.209	100,00	90.981.959	100,00	1.485.145.051	100,00

НАТРГОВАНИ АКЦИИ ОД ОФИЦИЈАЛЕН ПАЗАР НА МАКЕДОНСКА БЕРЗА

Хартија од вредност	Просечна цена (денари)		Промет во денари	Број на транс.
	Количина	Количина		
Комерцијална банка Скопје	2.380,74	74.158	175.988.098	944
Алколоид Скопје	4.411,82	26.603	117.779.332	835
Макпетрол Скопје	14263,12	2.183	31.778.035	463
Стопанска банка Битола	1.526,85	16.845	25.751.549	214
Реплек Скопје	44.113,90	549	24.407.127	101
Гранит Скопје	427,15	46.826	20.207.873	392
ТТК Банка АД Скопје	718,79	24.456	17.379.496	140
Македонијатурист Скопје	3271,24	5.251	17.148.682	139
Макстил Скопје	99,21	133.120	13.593.031	406
Топлификација Скопје	1.486,88	8.429	12.513.082	254
Останати		555.393	214.386.705	2311
Вкупно		893.813	670.933.010	6.199



АКЦИИ НА ОФИЦИЈАЛЕН ПАЗАР— НАЈГОЛЕМ ПОРАСТ/ПАД

Акција	Просечна цена (денари) 30.12.2012	Просечна цена (денари) 30.06.2013	% на промена
НАЈГОЛЕМ ПОРАСТ			
Тутунски комбинат Прилеп	135,00	291,00	115,56%
ЕМО Охрид	30,00	52,00	73,33%
Витаминка Прилеп	3.000,00	4.701,00	56,70%
Макпетрол Скопје	12.000,00	17.144,83	42,87%
Бетон Скопје	3.000,00	3.800,00	26,67%
НАЈГОЛЕМО ОПАЃАЊЕ			
Жито Лукс Скопје	159,00	120,00	-24,53%
Технометал Вардар Скопје	800,00	632,00	-21,00%
Комерцијална банка Скопје	2.414,26	1.998,70	-17,21%
Скопски Пазар Скопје	4.100,00	3.400,00	-17,07%
Топлификација Скопје	1.530,00	1.350,00	-11,76%

ПОЛУГОДИШЕН СТАТИСТИЧКИ БИЛТЕН

МБИ10

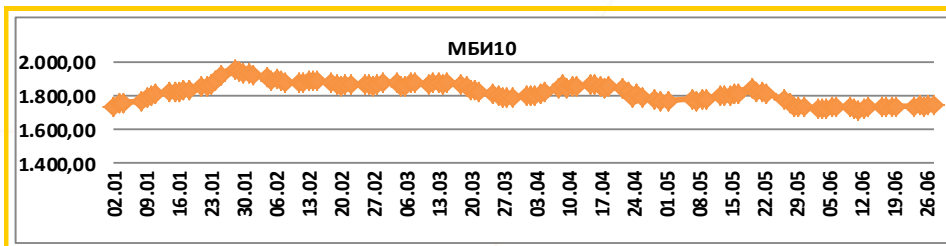
Вредност на 30.06.2013 1.745,48

Макс. Јануари-Јуни(28.01) 1.955,92

Мин. Јануари-Јуни (12.06) 1.717,55

% на промена од 30.06.2012 -6,06

% на промена од 31.12.2012 0,83



Се за Македонскиот Берзански Индекс МБИ10 на:
<http://www.mse.com.mk/Indices.aspx?Index=MBI10>

ПРЕГЛЕД НА ТРГУВАЊЕТО СО АКЦИИ КОИ СЕ СОСТАВЕН ДЕЛ ОД МБИ10

Хартија од вредност	Макс (денари)	Мин (денари)	Просечна цена (денари)	Количина	Промет во денари	Промет во ЕВРА	% Учество во прометот	Број на транс.	Пазарна капитализација (денари)
Алколоид Скопје	4.650,00	4.120,00	4.411,82	29.603	131.069.332	2.126.642	24,34	836	6.263.815.431
Гранит Скопје	470,00	377,00	427,15	46.826	20.207.873	328.020	3,75	392	1.216.265.292
Комерцијална банка Скопје	2.750,00	1.980,00	2.380,74	74.158	175.988.098	2.856.548	32,68	944	4.555.171.213
Макпетрол Скопје	19.776,00	12.000,00	14.263,12	2.183	31.778.035	515.450	5,90	463	1.926.770.285
Македонијатурист Скопје	3.490,00	3.050,00	3.271,24	5.251	17.148.682	278.302	3,18	139	1.401.965.700
Стопанска банка Битола	1.850,00	1.300,00	1.526,85	16.845	25.751.549	417.853	4,78	214	547.367.800
Макстил Скопје	133,00	85,00	99,21	133.120	13.593.031	220.674	2,52	406	1.308.460.940
Топлификација Скопје	1.800,00	1.103,00	1.486,88	8.429	12.513.082	203.107	2,32	254	607.500.000
ТТК Банка АД Скопје	800,00	660,00	718,79	48.548	34.882.093	565.833	6,47	141	653.679.360
Реплек Скопје	46.500,00	41.000,00	44.113,90	549	24.407.127	395.953	4,53	101	1.086.048.000
Вкупно				522.092	538.418.841	8.737.091	100,00	4.443	92.625.065.228

ПОКАЗАТЕЛИ ЗА КОТИРАНИТЕ ДРУШТВА ОД МБИ10

Друштво	Коефициент цена на акција/ добивка по акција[1]	Дивиденден принос[2]	Просечна цена 30.06.2013	Просечна цена 31.12.2012	% на промена
Алколоид Скопје	10,58	4,25%	4.376,15	4.151,69	5,41
Гранит Скопје	4,18	0,00%	396,00	380,89	3,97
Комерцијална банка Скопје	8,11	5,00%	1.998,70	2.414,26	-17,21
Макпетрол Скопје	/	0,00%	17.144,83	12.000,00	42,87
Македонијатурист Скопје	7,06	6,52%	3.100,00	3.060,92	1,28
Стопанска банка Битола	/	0,00%	1.400,00	1.301,59	7,56
Макстил Скопје	/	0,00%	89,48	94,00	-4,81
Топлификација Скопје	59,86	0,00%	1.350,00	1.530,00	-11,76
ТТК Банка АД Скопје	92,54	0,00%	720,00	700,00	2,86
Реплек Скопје	6,83	9,52%	41.900,00	42.000,00	-0,24

[1] Цена на акција на последен ден на тргување/Добивка по акција

[2] Показателите се пресметани со користење на податоци од последните Ревидирани финансиски извештаи и последната исплатена дивиденда.

СТРАНСКИ ИНВЕСТИТОРИ ВО ГЛАВНИНАТА НА КОТИРАНИТЕ ДРУШТВА ОД МБИ10

Друштво	Јануари	Февруари	Март	Април	Мај	Јуни	Промена Јуни 2013/ Декември 2012
Алколоид Скопје	9,48%	9,46%	9,64%	9,69%	9,89%	9,81%	0,29%
Гранит Скопје	15,48%	15,49%	15,47%	15,65%	15,62%	15,65%	0,13%
Комерцијална банка Скопје	50,92%	51,04%	50,92%	50,72%	50,48%	49,72%	-1,24%
Макпетрол Скопје	8,22%	8,22%	8,21%	8,24%	8,27%	8,23%	-0,01%
Македонијатурист Скопје	0,74%	0,81%	0,82%	0,81%	0,81%	0,81%	0,08%
Стопанска банка Битола	9,84%	9,96%	9,80%	9,76%	9,64%	9,50%	-0,46%
Макстил Скопје	82,88%	82,85%	82,80%	82,87%	82,88%	82,90%	0,03%
Топлификација Скопје	20,27%	20,29%	20,33%	20,28%	20,48%	20,48%	0,32%
ТТК Банка АД Скопје	28,25%	28,20%	28,36%	28,20%	28,18%	25,47%	-2,79%
Реплек Скопје	19,71%	19,71%	19,69%	19,71%	19,85%	19,85%	0,14%

Состојба на последен ден на тргување во месецот, според податоците добиени од Централниот депозитар за хартии од вредност, а која се однесува на учество на странските инвеститори во вкупната главнина на друштвото



ПОЛУГОДИШЕН СТАТИСТИЧКИ БИЛТЕН

МБИД

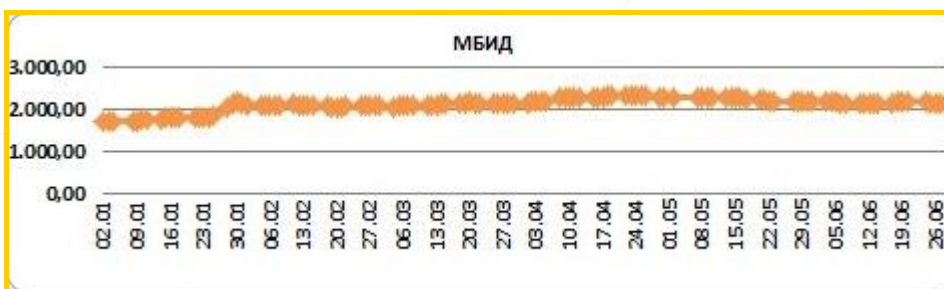
Вредност на 30.06.2013 2.140,51

Макс. Јануари-Јуни(24.04) 2.358,78

Мин. Јануари-Јуни (03.01) 1.731,12

% на промена од 30.06.2012 17,68

% на промена од 31.12.2012 23,38



Се за Индексот на јавно поседувани друштва МБИД на:
<http://www.mse.com.mk/Indicies.aspx?Index=MBID>

ПРЕГЛЕД НА ТРГУВАЊЕТО СО АКЦИИ КОИ СЕ СОСТАВЕН ДЕЛ ОД МБИД

Хартија од вредност	Макс (денари) Мин (денари)		Просечна цена (денари) Количина		Промет во денари	Промет во ЕВРА	% Учество во прометот	Број на транс.	Пазарна капитализација (денари)
	Макс (денари)	Мин (денари)	Просечна цена (денари)	Количина					
ФЗЦ 11 Октомври Скопје	400,00	618,00	412,00	491.000	1.550.160	25.153	1,35	52	202.292.000
Кјуби Македонија Скопје	1.650,00	2.001,00	2.000,00	717.462	26.842.781	435.554	23,30	186	1.434.924.000
Прилепска Пиварница АД Прилеп	8.000,00	8.245,00	8.200,00	39.918	1.346.050	21.854	1,17	16	327.327.600
Раде Кончар Скопје	1.201,00	2.756,00	2.010,00	206.230	20.779.729	337.207	18,03	104	414.522.300
Арцелормиттал Скопје (ХРМ) Скопје	40,00	86,00	40,00	11.939.699	869.156	14.113	0,75	55	477.587.960
Арцелормиттал Скопје (ЦРМ) Скопје	46,00	85,00	46,00	19.320.176	637.028	10.342	0,55	35	888.728.096
Стопанска банка Скопје	129,00	190,00	152,00	17.460.180	3.788.578	61.460	3,29	116	2.653.947.360
Македонски Телеком АД Скопје	491,00	560,00	507,25	95.838.780	50.941.678	826.792	44,21	507	48.614.221.155
Тутунска банка Скопје	1.700,00	2.400,00	2.252,00	854.061	8.465.524	137.358	7,35	88	1.923.345.372
Вкупно				146.867.506	115.220.684	1.869.834	100,00	1.159	56.936.895.843

ОМБ

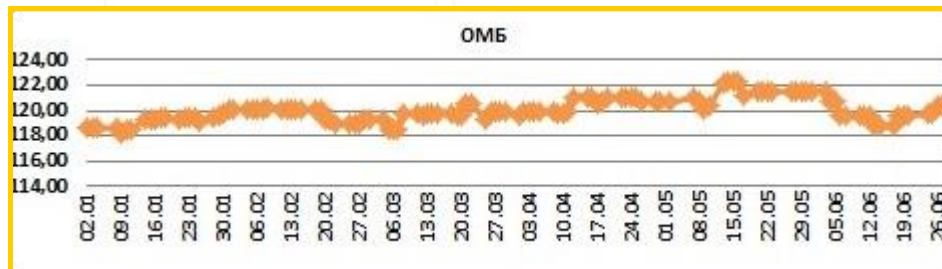
Вредност на 30.06.2013 120,33

Макс. Јануари-Јуни(14.05) 122,28

Мин. Јануари-Јуни (09.01) 118,10

% на промена од 30.06.2012 1,28

% на промена од 31.12.2012 1,45



Се за Индексот за обврзници на Македонската берза ОМБ на:
<http://www.mse.com.mk/Indicies.aspx?Index=OMB>

ПРЕГЛЕД НА ТРГУВАЊЕ СО ОБВРЗНИЦИ

	МАКС (%)	МИН (%)	Последна просечна дневна цена (%)	Последен датум на тргување	Обем (ХВ во ЕВРА)	Промет (денари)	Промет (ЕВРА)	Принос до достасување на обврзницата*
Обврзници на РМ за денационал. (РМДЕН02)	98,50	97,50	98,50	06.03.2013	6.383	387.474	6.284	-
Обврзници на РМ за денационал. (РМДЕН03)	97,20	96,00	96,10	18.06.2013	12.297	729.545	11.836	-
Обврзници на РМ за денационал. (РМДЕН04)	97,90	93,00	95,00	27.06.2013	1.210.199	72.627.646	1.178.001	5,76%
Обврзници на РМ за денационал. (РМДЕН05)	96,70	92,00	93,00	26.06.2013	746.192	44.031.694	714.309	5,99%
Обврзници на РМ за денационал. (РМДЕН06)	94,20	91,00	94,00	18.06.2013	186.520	10.753.170	174.391	4,70%
Обврзници на РМ за денационал. (РМДЕН07)	92,50	90,50	92,50	12.06.2013	111.157	6.314.261	102.438	4,85%
Обврзници на РМ за денационал. (РМДЕН08)	98,00	87,30	90,00	05.06.2013	42.318	2.345.870	38.100	5,33%
Обврзници на РМ за денационал. (РМДЕН09)	91,90	87,50	90,20	18.06.2013	898.061	50.038.859	812.415	4,86%
Обврзници на РМ за денационал. (РМДЕН10)	90,50	87,00	90,00	17.06.2013	154.420	8.417.122	136.639	4,61%
Обврзници на РМ за денационал. (РМДЕН11)	91,00	86,50	89,86	26.06.2013	721.985	39.492.702	640.972	4,37%
Обврзници на РМ за денационал. (РМДЕН12)	91,00	86,10	89,10	28.06.2013	4.003.741	216.213.296	3.506.114	3,91%

*Моделот на калкулација на приносот до достасување е прилагоден на карактеристиките на обврзниците. Датум на пресметување е 30.06.2013 година, со последната просечна цена на тргување на обврзниците

ПОЛУГОДИШЕН СТАТИСТИЧКИ БИЛТЕН

ТРГУВАЊЕ СО АКЦИИ ОД КОТИРАНИТЕ ДРУШТВА НА МАКЕДОНСКА БЕРЗА

Издавач	Номинална вредност	Број на издадени акции	Макс. Цена	Мин. Цена	Просечна цена	Број на трансакции	Промет во денари	Промет во евра	Пазарна капитализација (денари)
Комерцијална банка Скопје	1000.00 MKD	2.279.067	2.750,00	1.980,00	2.380,17	944	175.988.098	2.856.548	4.555.171.213
Алколоид Скопје	25.56 EUR	1.431.353	4.650,00	4.120,00	4.413,91	836	131.069.332	2.126.642	6.263.815.431
Македонски Телеком Скопје	100.00 MKD	95.838.780	560,00	491,00	521,26	507	50.941.678	826.792	48.614.221.155
ТТК Банка АД Скопје	1000.00 MKD	907.888	800,00	660,00	720,16	141	34.882.093	565.833	653.679.360
Макпетрол Скопје	511.29 EUR	112.382	19.776,00	12.000,00	14.023,07	463	31.778.035	515.450	1.926.770.285
КЛУБИ Македонија Скопје	51.13 EUR	717.462	2.001,00	1.650,00	1.885,26	186	26.842.781	435.554	1.434.924.000
Стопанска банка Битола	3000.00 MKD	390.977	1.850,00	1.300,00	1.526,65	214	25.751.549	417.853	547.367.800
Карпош Скопје	17.04 EUR	299.112	175,00	162,00	160,18	7	24.847.874	403.088	48.456.144
Реплек Скопје	562.42 EUR	25.920	46.500,00	41.000,00	44.022,43	101	24.407.127	395.953	1.086.048.000
Раде Кончар Скопје	25.00 EUR	206.230	2.756,00	1.201,00	1.564,64	104	20.779.729	337.207	414.522.300
Гранит Скопје	5.00 EUR	3.071.377	470,00	377,00	424,14	392	20.207.873	328.020	1.216.265.292
Македонијатурист Скопје	25.56 EUR	452.247	3.490,00	3.050,00	3.252,36	139	17.148.682	278.302	1.401.965.700
Макстил Скопје	5.11 EUR	14.622.943	133,00	85,00	98,05	406	13.593.031	220.674	1.308.460.940
Топлификација Скопје	51.13 EUR	450.000	1.800,00	1.103,00	1.522,94	254	12.513.082	203.107	607.500.000
РЖ Услуги Скопје	5.11 EUR	1.571.668	171,00	106,00	127,76	70	12.056.724	195.547	180.741.820
ЗК Пелагонија Битола	70.21 EUR	202.891	2.450,00	2.250,00	2.391,67	40	8.775.247	142.362	497.082.950
Универзална Инвестициона Банка Скопје	1000.00 MKD	530.445	1.250,00	500,00	844,94	51	8.574.523	139.072	424.356.000
Тутунска банка Скопје	1000.00 MKD	854.061	2.400,00	1.700,00	2.086,36	88	8.465.524	137.358	1.923.345.372
Дуропац Скопје	25.56 EUR	279.000	495,00	449,00	469,15	52	4.775.692	77.458	138.105.000
Бетон Скопје	255.65 EUR	54.562	5.099,00	3.321,00	4.180,71	71	4.140.259	67.223	207.335.600
Фершпед Скопје	37400.00 MKD	18.113	44.000,00	41.000,00	42.423,13	39	4.131.333	67.048	787.915.500
Тетекс Тетово	50.40 EUR	427.984	387,00	321,00	347,81	36	3.156.579	51.286	162.205.936
Славеј Скопје	50.00 EUR	20.485	3.100,00	3.000,00	3.014,75	7	2.235.200	36.277	63.503.500
Фустеларко Борец Битола	33.24 EUR	81.222	1.500,00	800,00	612,38	18	2.195.300	35.614	77.973.120
Тајмиште Кичево	100.00 DEM	26.341	2.460,00	1.550,00	1.884,85	13	2.098.989	34.088	64.798.860
Прилепска Пиварница Прилеп	125.00 EUR	39.918	8.245,00	8.000,00	8.226,98	16	1.346.050	21.854	327.327.600
Охридска банка Охрид	2650.00 MKD	438.586	1.150,00	1.000,00	1.076,42	29	1.245.406	20.216	443.849.032
Скопски Пазар Скопје	51.13 EUR	70.937	4.070,00	3.400,00	3.801,83	27	1.156.773	18.771	241.185.800
Витаминка Прилеп	52.36 EUR	77.330	4.999,00	3.500,00	4.559,37	20	901.819	14.636	363.528.330
ТЕАЛ-Алумина Тетово	51.13 EUR	58.334	832,00	808,00	804,46	2	819.648	13.294	48.533.888
РЖ Институт Скопје	5.11 EUR	113.394	450,00	340,00	362,34	6	754.000	12.225	42.522.750
Ангропромет-Тиквешанка Кавадарци	50.00 EUR	20.162	750,00	750,00	750,00	16	597.000	9.689	15.121.500
Макпромет Штип	51.13 EUR	59.993	570,00	570,00	570,00	5	466.260	7.573	34.196.010
Макошпед Скопје	1000.00 MKD	788.424	131,00	104,00	125,62	19	343.084	5.565	94.610.880
Винарска визба Тиквеш Скопје	51.13 EUR	270.450	1.971,00	1.700,00	1.699,00	8	305.666	4.960	459.765.000
Хотели Метропол Охрид	5.00 EUR	1.035.000	155,00	120,00	133,43	10	269.650	4.372	124.200.000
ОХИС Скопје	51.12 EUR	1.929.048	70,00	64,00	64,78	14	263.573	4.276	123.459.072
Пелистерка АД Скопје	51.00 EUR	50.180	2.000,00	2.000,00	2.000,00	2	226.000	3.674	100.360.000
Транскоп-Патнички сооб. Битола	51.13 EUR	30.000	1.000,00	1.000,00	675,41	4	210.000	3.406	30.000.000
Интернешнал Хотелс АД Скопје	1.00 EUR	530.554	4.005,00	3.889,00	3.969,82	26	207.277	3.367	2.124.868.770
Рудници Бањани Скопје	50.00 DEM	65.502	600,00	600,00	600,00	4	191.400	3.103	39.301.200
Трикотажа Пелистер Битола	35.00 EUR	100.985	160,00	160,00	160,00	3	170.240	2.760	16.157.600
Технометал Вардар Скопје	51.13 EUR	80.186	635,00	632,00	732,60	4	100.683	1.633	50.677.552
Тутунски комбинат Прилеп	51.13 EUR	2.482.223	291,00	200,00	209,59	4	95.230	1.547	722.326.893
ЕМО Охрид	30.68 EUR	758.860	60,00	31,00	45,25	12	89.133	1.446	39.460.720
Лотарија на Македонија Скопје	51.03 EUR	161.540	390,00	390,00	390,00	2	82.290	1.335	63.000.600
Грозд Струмица	50.00 EUR	25.551	950,00	950,00	945,38	4	71.250	1.155	24.273.450
Скопски пазар Скопје	51.13 EUR	14.629	1.800,00	1.800,00	1.767,54	1	48.600	788	26.332.200
Попова Кула Демир Капија	61.50 MKD	2.700.000	17,00	16,00	16,43	6	38.500	624	45.900.000
Жито Лукс Скопје	35.79 EUR	819.234	121,00	120,00	145,03	3	32.149	521	98.308.080
Благој Горев Велес	25.56 EUR	516.000	369,00	358,00	364,04	2	27.565	448	184.728.000
РЖ Интер-Транспед Скопје	5.11 EUR	585.399	25,00	25,00	25,00	5	26.050	423	14.634.975
Трансбалкан Гевгелија	100.00 EUR	44.666	309,00	309,00	594,64	1	21.939	356	13.801.794
Макотекс Скопје	35.90 EUR	94.063	50,00	50,00	50,00	1	4.150	67	4.703.150
Уготур Скопје	5.11 EUR	866.160	5,00	5,00	8,39	1	170	3	4.330.800
Вкупно						5.436	681.467.889	11.058.446	80.527.996.924



ПОЛУГОДИШЕН СТАТИСТИЧКИ БИЛТЕН

УЧЕСТВО НА СТРАНКИ И ДОМАШНИ ИНВЕСТИТОРИ ВО ВКУПНИОТ ПРОМЕТ

	Јануари	Февруари	Март	Април	Мај	Јуни
Купување странски физички	2,72%	1,56%	3,33%	7,82%	1,54%	0,94%
Купување странски правни	7,71%	19,57%	8,50%	10,28%	8,46%	2,64%
ВКУПНО	10,42%	21,13%	11,83%	18,10%	10,00%	3,58%
Купување домашни физички	33,79%	34,56%	49,72%	49,52%	23,56%	21,49%
Купување домашни правни	55,78%	44,31%	38,45%	32,38%	66,44%	74,92%
ВКУПНО	89,58%	78,87%	88,17%	81,90%	90,00%	96,42%
Продажба странски физички	3,67%	2,53%	3,51%	6,26%	1,54%	1,27%
Продажба странски правни	9,65%	12,85%	9,50%	15,69%	7,01%	19,68%
ВКУПНО	13,32%	15,38%	13,01%	21,95%	8,56%	20,95%
Продажба домашни физички	30,09%	47,30%	55,76%	61,54%	45,87%	37,30%
Продажба домашни правни	56,59%	37,32%	31,23%	16,51%	45,57%	41,75%
ВКУПНО	86,68%	84,62%	86,99%	78,05%	91,44%	79,05%

Состојба на последен ден на тргување во месецот, според податоците добиени од Централниот депозитар за хартии од вредност а која се однесува на учество на странските и домашните инвеститори во вкупниот промет остварен на Берзата.

ПРОМЕТ НА ЧЛЕНКИТЕ НА МАКЕДОНСКА БЕРЗА ВО ДЕНАРИ

Членка	Членка	Класично тргување	% Класично тргување	Блокови	% Блокови	Јавни берзански аукции	% Јавна понуда на ХВ	Вкупно
ИЛИРИКА ИНВЕСТМЕНТС АД Скопје	IL	837.315.730	34,75	23.997.772	6,33	6.404.111	7,04	867.717.613
Комерцијална банка АД Скопје	KB	301.578.671	12,52	54.670.773	14,43	12.774.388	14,04	369.023.832
Еурохаус АД Скопје	EH	280.010.180	11,62	75.699.528	19,98	2.229.535	2,45	357.939.243
ИНОВО БРОКЕР АД Скопје	IN	265.262.886	11,01	12.386.900	3,27	41.746.280	45,88	319.396.066
ИНВЕСТИБРОКЕР АД Скопје	MI	135.494.403	5,62	35.263.000	9,31	4.905.295	5,39	175.662.698
Поштел Брокер АД Скопје	PT	39.645.133	1,65	129.932.000	34,29	251.900	0,28	169.829.033
НЛБ Тутунска банка АД Скопје	TN	92.118.991	3,82	29.437.848	7,77	3.183.412	3,50	124.740.251
Стопанска банка АД Скопје	SB	116.194.901	4,82	0	0,00	0	0,00	116.194.901
ТТК Банка Скопје	TK	81.919.650	3,40	17.502.597	4,62	13.057.112	14,35	112.479.359
Мој Брокер АД Скопје	MO	102.867.037	4,27	0	0,00	643.000	0,71	103.510.037
Алта Виста брокер АД Скопје	AV	70.486.800	2,93	0	0,00	1.763.911	1,94	72.250.711
Пеон Брокер АД Скопје	PE	44.209.800	1,83	0	0,00	1.613.767	1,77	45.823.567
Фершпед Брокер АД Скопје	FR	23.510.492	0,98	0	0,00	2.275.648	2,50	25.786.140
ЕУРОБРОКЕР АД Скопје	EU	15.625.129	0,65	0	0,00	133.600	0,15	15.758.729
Централна кооперативна банка АД Скопје	SL	3.195.964	0,13	0	0,00	0	0,00	3.195.964
Вкупно		2.409.435.767	100,00	378.890.418	100,00	90.981.959	100,00	2.879.308.144

Кај сите трансакции освен Јавните берзански аукции за државни хартии од вредност се применува двојно пресметување (и при купување и при продавање), со цел да е опфати учеството на брокерските куќи во прометот и при вкврстените трансакции. Со оглед на тоа што од 13-ти Јуни 2003 година од продажната страна при тргувањето со акции и удели во сопственост на државата се јавува Македонската Берза АД Скопје, нема да важи правилото на двојно пресметување кај државата, туку ќе се земе предвид само тргувањето од куповната страна.

ЧЛЕНКИ НА МАКЕДОНСКА БЕРЗА

Членка	Адреса	Тел/факс	Е-маил	Интернет страна
АЛТА ВИСТА БРОКЕР АД Скопје	бул. Кочо Рацин бр. 30 влез 2/2, Скопје	02/3217-103 ; Факс :02/3217-103 ;	info@altavistabroker.com.mk	www.altavistabroker.com.mk
ЕУРО БРОКЕР АД Скопје	ул. Вељко Влаховиќ 1/2-2, Скопје	02/3215-198,3215-199, Факс :3223-397;	eurobroker@mt.net.mk	www.eurobroker.com.mk
ЕУРОХАУС АД Скопје	ул. Даме Груев бр.5 зграда1/влез 2, мезанин, Скопје	02/ 3217-095; Факс: 02/3217-035;	s.drakulovski@eurohaus.com.mk	www.eurohaus.com.mk
ИЛИРИКА ИНВЕСТМЕНТС АД Скопје	ул. Даме Груев 16, БЦ Палома Бјанка ,локал 1, Скопје	02/3296-853, Факс :02/3213-785 ;	info@ilirika.com.mk	www.ilirika.com.mk
ИНВЕСТИБРОКЕР АД Скопје	Ул. Истарска бр.33, Скопје	02/3110-290; Факс :02/3103-291;	investbroker@investbroker.com.mk	www.investbroker.com.mk
ИНОВО БРОКЕР АД Скопје	Бул. Теодосиј Гологанов бр.60/1-4	02/3120-941 ; Факс :02/3110-950 ;	office@innovobroker.com	www.innovobroker.com
КОМЕРЦИЈАЛНА БАНКА АД Скопје-Дирекција за тргување со хартии од вредност	ул.Орце Николов бр.3, Скопје	02/3218-218;Факс :02/3218-222 ;	kbbroker@kb.com.mk	www.kb.com.mk
МОЈ БРОКЕР АД Скопје	ул. Вељко Влаховиќ 1А/1-1, Скопје	02/ 3221-012, Факс : 02/ 3221-041 ;	info@mojbroker.com.mk	www.mojbroker.com.mk
НЛБ ТУТУНСКА БАНКА АД Скопје	ул. Мајка Тереза бр.1, Скопје	02/5100-354; Факс:02/ 3296-219;	info@nlbtbroker.com.mk	www.nlbtbroker.com.mk
ПЕОН БРОКЕР АД Скопје	ул. Коле Неделковски бр.50, локал 2, Скопје	02/ 3296-350 ; Факс : 02/ 3203-842 ;	peonbroker@t-home.mk	www.peonbroker.com.mk
ПОШТЕЛ БРОКЕР АД Скопје	ул. 27 Март бб, (Мал ринг), до х.Јадран, Скопје	02/3224-300; Факс :02/3224-300;	palevski@postbank.com.mk	
СТОПАНСКА БАНКА АД Скопје-Дирекцијата за работа со хартии од вредност и брокерско-посреднички услуги	бул.11 Октомври бр.7, 1000 Скопје	02/3295-405, Факс :3295-551 ;	broker@stb.com.mk	http://www.stb.com.mk
ТТК БАНКА АД Скопје-Оддел за работа со хартии од вредност	ул.Маршал Тито бр.16 Битола , ул. Народен фронт 19,Скопје	047/203-691 ; Факс :02/3216 530;	ttkbroker@ttk.com.mk	www.ttk.com.mk
ФЕРШПЕД БРОКЕР АД Скопје	ул. Маршал Тито бр.11-А, Скопје	02/ 3219-333 ; Факс :02/3219-477 ;	broker@fersped.com.mk	www.fersped.com.mk
ЦЕНТРАЛНА КООПЕРАТИВНА БАНКА АД Скопје	Ул. Пајак бр.9 Скопје	02/3204 033; Факс :02/3213 159 ;	shv@ccb.com.mk	

