

ПОЛУГОДИШЕН СТАТИСТИЧКИ БИЛТЕН

ЈАНУАРИ—ЈУНИ 2012

Пазарна капитализација : 109.172.417.180

Промет : 2.533.551.731

Број на трансакции: 8.905

МБИ10: 1.858,01

↓14,38%

↓60,09%

↓31,44%

↓28,38%

БЕРЗАНСКИ ПОКАЗАТЕЛИ

ПРОМЕТ (денари)	Јануари –Јуни 2011	Јануари –Јуни 2012	% на промена
КЛАСИЧНО ТРГУВАЊЕ	1.839.073.041	1.608.805.040	-12,52%
АКЦИИ	1.116.419.796	882.933.049	-20,91%
ОБВРЗНИЦИ	722.653.245	725.871.991	0,45%
ПРОСЕЧЕН ДНЕВЕН ПРОМЕТ (денари)	15.325.609	13.186.927	-13,95%
ПРОСЕЧЕН ДНЕВЕН БРОЈ НА ТРАНСАКЦИИ	108	72	-33,33%
БЛОК ТРАНСАКЦИИ	3.511.782.428	620.274.314	-82,34%
ЈАВНИ БЕРЗАНСКИ АУКЦИИ	69.261.947	280.637.050	305,18%
ЈАВНА ПОНУДА НА ХАРТИИ ОД ВРЕДНОСТ	927.500.000	23.835.327	-97,43%
ВКУПНО	6.347.617.416	2.533.551.731	-60,09%

БРОЈ НА ТРАНСАКЦИИ

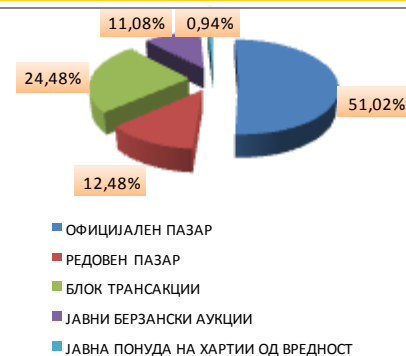
КЛАСИЧНО ТРГУВАЊЕ	12.931	8.820	-31,79%
БЛОК ТРАНСАКЦИИ	32	54	68,75%
ЈАВНИ БЕРЗАНСКИ АУКЦИИ	16	15	-6,25%
ЈАВНА ПОНУДА НА ХАРТИИ ОД ВРЕДНОСТ	10	16	60,00%
ВКУПНО	12.989	8.905	-31,44%

ПАЗАРНА КАПИТАЛИЗАЦИЈА (денари)

ПАЗАРНА КАПИТАЛИЗАЦИЈА НА АКЦИИ	127.504.471.370	109.172.417.180	-14,38%
БЕРЗАНСКА КОТАЦИЈА-АКЦИИ	35.443.608.673	25.840.538.915	-27,09%
ПАЗАР НА АДПОИ	92.060.862.696	83.331.878.265	-9,48%
ПАЗАРНА КАПИТАЛИЗАЦИЈА НА ОБВРЗНИЦИ	10.033.399.740	7.388.420.772	-26,36%
ВКУПНО ПАЗАРНА КАПИТАЛИЗАЦИЈА	137.537.871.110	116.560.837.952	-15,25%
МБИ10	2.594,10	1.858,01	-28,38%
МБИД	2.612,40	1.819,44	-30,35%
ОМБ	117,33	118,83	1,28%
БРОЈ НА КОТИРАНИ ДРУШТВА	33	32	-3,03%
БРОЈ НА ДЕНОВИ НА ТРГУВАЊЕ	120	122	1,67%

СТРУКТУРА НА ПРОМЕТ

Пазарен сегмент	Промет (денари)	Промет (ЕВРА)	% на учество	Број на трансакции
ОФИЦИЈАЛЕН ПАЗАР	1.292.625.750	20.999.615	51,02	7.022
РЕДОВЕН ПАЗАР	316.179.290	5.137.964	12,48	1.798
БЛОК ТРАНСАКЦИИ	620.274.314	10.083.410	24,48	54
ЈАВНИ БЕРЗАНСКИ АУКЦИИ	280.637.050	4.553.997	11,08	15
ЈАВНА ПОНУДА НА ХАРТИИ ОД ВРЕДНОСТ	23.835.327	387.481	0,94	16
ВКУПНО	2.533.551.731	41.162.467	100,00	8.905



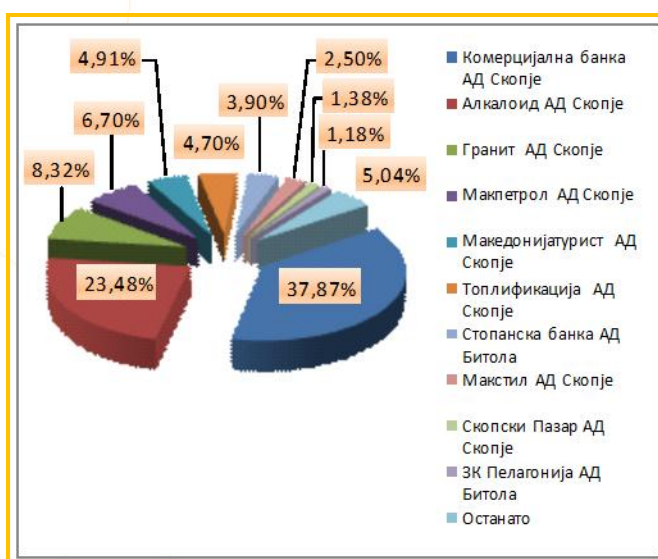
ПОЛУГОДИШЕН СТАТИСТИЧКИ БИЛТЕН

ПРОМЕТ ПО МЕСЕЦИ

Месец	Класично тргување		Блокови		Јавни берзански аукции		Јавна понуда на хартии од вредност		Вкупно	
	Вредност МКД	%	Вредност МКД	%	Вредност МКД	%	Вредност МКД	%	Вредност МКД	%
Јануари	154.349.399	9,59	85.735.205	13,82	-	-	-	-	240.084.604	9,48
Февруари	280.675.069	17,45	443.699.808	71,53	-	-	15.050.481	63,14	739.425.358	29,18
Март	356.968.928	22,19	18.808.950	3,03	19.540.684	6,96	-	-	395.318.562	15,60
Април	166.369.003	10,34	31.655.537	5,10	33.250.366	11,85	8.784.846	36,86	240.059.752	9,48
Мај	362.025.553	22,50	21.621.222	3,49	-	-	-	-	383.646.775	15,14
Јуни	288.417.088	17,93	18.753.592	3,03	227.846.000	81,19	-	-	535.016.680	21,12
Вкупно	1.608.805.040	100,00	620.274.314	100,00	280.637.050	100,00	23.835.327	100,00	2.533.551.731	100,00

НАТРГОВАНИ АКЦИИ ОД ОФИЦИЈАЛЕН ПАЗАР НА МАКЕДОНСКА БЕРЗА

Хартија од вредност	Просечна цена (денари)	Количина	Промет во денари	Број на транс.
Комерцијална банка АД Скопје	2.790,58	75.169	214.705.438	1.234
Алколоид АД Скопје	4.063,92	32.539	133.166.594	1.062
Гранит АД Скопје	481,20	97.274	47.154.682	499
Макпетрол АД Скопје	18.208,10	2.037	37.949.792	486
Македонијатурист АД Скопје	2.733,68	10.034	27.808.487	158
Топлификација АД Скопје	2.152,39	12.138	26.639.352	477
Стопанска банка АД Битола	2.034,84	10.816	22.093.184	218
Макстил АД Скопје	115,89	122.657	14.144.194	498
Скопски Пазар АД Скопје	4.402,47	1.771	7.838.809	80
ЗК Пелагонија АД Битола	2.224,90	3.013	6.695.847	82
Останато		45.138	28.557.380	483
Вкупно		412.586	566.753.759	5.277



АКЦИИ НА ОФИЦИЈАЛЕН ПАЗАР— НАЈГОЛЕМ ПОРАСТ/ПАД

Акција	Просечна цена (денари) 30.12.2011	Просечна цена (денари) 30.06.2012	% на промена
НАЈГОЛЕМ ПОРАСТ			
Тутунски комбинат АД Прилеп	110,00	150,00	36,36%
Винарска Визба Тиквеш АД Скопје	1.300,00	1.520,00	16,92%
РЖ Институт АД Скопје	402,00	440,00	9,45%
Македонијатурист АД Скопје	2.250,00	2.760,00	8,24%
Реплек АД Скопје	35.950,00	37.500,00	4,31%
НАЈГОЛЕМО ОПАЃАЊЕ			
Хотели Метропол АД Охрид	204,00	132,00	-35,29%
ЕМО АД Охрид	51,00	36,00	-29,41%
РЖ Услуги АД Скопје	178,00	133,00	-25,28%
Скопски пазар АД Скопје	5.249,00	4.000,00	-23,80%
Макпетрол АД Скопје	18.999,00	15.389,92	-19,00%

ПОЛУГОДИШЕН СТАТИСТИЧКИ БИЛТЕН

МБИ10

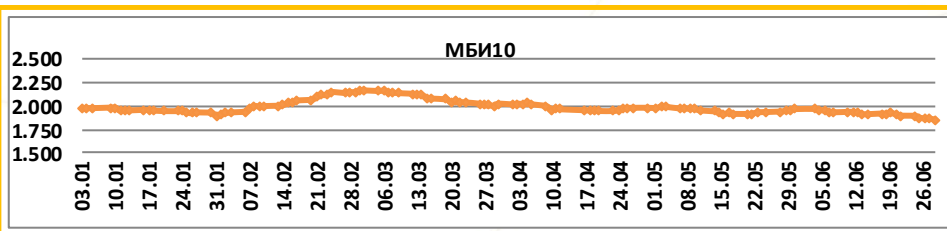
Вредност на 30.06.2012 1.858,01

Макс. Јануари-Јуни(02.03) 2.167,67

Мин. Јануари-Јуни (29.06) 1.858,01

% на промена од 30.06.2011 -28,38

% на промена од 31.12.2011 -5,92



Се за Македонскиот Берзански Индекс МБИ10 на:
<http://www.mse.com.mk/Indices.aspx?Index=MBI10>

ПРЕГЛЕД НА ТРГУВАЊЕТО СО АКЦИИ КОИ СЕ СОСТАВЕН ДЕЛ ОД МБИ10

Хартија од вредност	Макс (денари)	Мин (денари)	Просечна цена (денари)	Количина	Промет во денари	Промет во ЕВРА	% Учество во прометот	Број на транс.	Пазарна капитализација (денари)
Алколоид Скопје	4.340,00	3.821,00	4.063,92	32.539	133.166.594	2.163.307	22,29	1.062	5.629.139.197
Гранит Скопје	530,00	440,00	481,20	97.274	47.154.682	766.326	7,89	499	1.438.663.701
Комерцијална банка Скопје	3.221,00	2.500,00	2.790,58	78.009	223.850.238	3.638.026	37,46	1.235	5.697.667.500
Макпетрол Скопје	20.500,00	15.200,00	18.208,10	2.037	37.949.792	616.718	6,35	486	1.729.549.989
Македонијатурист Скопје	2.900,00	2.551,00	2.733,68	10.034	27.808.487	451.911	4,65	158	1.248.201.720
Стопанска банка Битола	2.199,00	1.892,00	2.034,84	12.452	25.446.984	413.546	4,26	219	750.675.840
Макстил Скопје	138,00	101,00	115,89	122.657	14.144.194	229.794	2,37	498	1.550.031.958
Топлификација Скопје	2.798,00	1.650,00	2.152,39	12.138	26.639.352	432.770	4,46	477	900.000.000
ТТК Банка АД Скопје	1.000,00	870,00	933,83	5.718	5.284.164	85.879	0,88	65	816.191.312
ЗК Пелагонија Битола	2.520,00	2.000,00	2.228,57	26.254	56.108.639	911.631	9,39	86	651.844.800
Вкупно				399.112	597.553.126	9.709.908	100,00	5.282	20.411.966.017

ПОКАЗАТЕЛИ ЗА КОТИРАНИТЕ ДРУШТВА ОД МБИ10

Друштво	Коефициент цена на акција/ добивка по акција[1]	Дивиденден принос[2]	Просечна цена 30.06.2012	Просечна цена 31.12.2011	% на промена
Алколоид Скопје	9,18	4,50%	3.932,74	3.928,27	0,11
Гранит Скопје	3,59	3,19%	468,41	466,49	0,41
Комерцијална банка Скопје	5,25	8,00%	2.500,00	2.641,19	-5,35
Макпетрол Скопје	/	0,00%	15.389,92	18.999,00	-19,00
Македонијатурист Скопје	6,30	7,30%	2.760,00	2.550,00	8,24
Стопанска банка Битола	/	0,00%	1.920,00	2.096,00	-8,40
Макстил Скопје	/	0,00%	106,00	123,00	-13,82
Топлификација Скопје	105,22	0,00%	2.000,00	2.355,00	-15,07
ТТК Банка АД Скопје	115,54	0,00%	899,00	1.066,00	-15,67
ЗК Пелагонија Битола	2,40	0,00%	2.400,00	2.400,00	0,00

[1] Цена на акција на последен ден на тргување/Добивка по акција

[2] Показателите се пресметани со користење на податоци од последните Ревидирани финансиски извештаи и последната исплатена дивиденда.

СТРАНСКИ ИНВЕСТИТОРИ ВО ГЛАВНИНАТА НА КОТИРАНИТЕ ДРУШТВА ОД МБИ10

Друштво	Јануари	Февруари	Март	Април	Мај	Јуни	Промена Јуни 2012/ Декември 2011
Алколоид Скопје	9,87%	9,77%	9,72%	9,46%	8,67%	8,59%	-1,28%
Гранит Скопје	16,64%	16,37%	16,16%	15,87%	15,44%	15,39%	-1,25%
Комерцијална банка Скопје	52,30%	51,74%	51,80%	51,63%	50,40%	46,84%	-5,46%
Макпетрол Скопје	8,63%	8,50%	8,43%	8,32%	8,04%	8,07%	-0,56%
Македонијатурист Скопје	1,77%	1,68%	0,87%	0,81%	0,68%	0,60%	-1,17%
Стопанска банка Битола	12,78%	12,25%	12,17%	12,13%	10,71%	10,54%	-2,23%
Макстил Скопје	83,03%	83,00%	82,97%	82,97%	82,86%	82,90%	-0,13%
Топлификација Скопје	19,91%	19,97%	19,98%	19,96%	19,75%	19,88%	-0,03%
ТТК Банка АД Скопје	28,45%	28,43%	28,41%	28,32%	27,88%	27,88%	-0,56%
ЗК Пелагонија Битола	2,51%	2,51%	2,52%	2,50%	2,28%	2,25%	-0,26%

Состојба на последен ден на тргување во месецот, според податоците добиени од Централниот депозитар за хартии од вредност, а која се однесува на учество на странските инвеститори во вкупната главнина на друштвото

ПОЛУГОДИШЕН СТАТИСТИЧКИ БИЛТЕН

МБИД

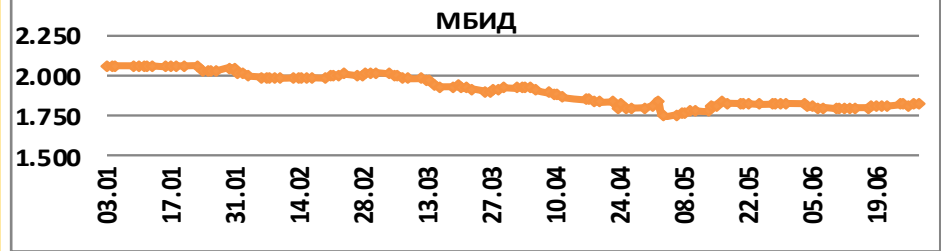
Вредност на 30.06.2012 **1.819,44**

Макс. Јануари-Јуни(03.01) 2.064,01

Мин. Јануари-Јуни (04.05) 1.751,91

% на промена од 30.06.2011 -30,35

% на промена од 31.12.2011 -12,70



Се за Индексот на јавно поседувани друштва МБИД на:
<http://www.mse.com.mk/Indices.aspx?Index=MBID>

ПРЕГЛЕД НА ТРГУВАЊЕТО СО АКЦИИ КОИ СЕ СОСТАВЕН ДЕЛ ОД МБИД

Хартија од вредност	Макс (денари)	Мин (денари)	Просечна цена (денари)	Количина	Промет во денари	Промет во ЕВРА	Број на транс.	Пазарна капитализација (денари)
Арцелормиттал Скопје (ХРМ) Скопје	75,00	59,00	63,33	21.052	1.329.992	21.612	62	704.442.241
Арцелормиттал Скопје (ЦРМ) Скопје	82,00	60,00	65,47	29.170	1.831.678	29.760	69	1.178.530.736
Македонски Телеком АД Скопје	545,00	450,00	502,47	278.144	143.008.105	2.324.227	825	45.523.420.500
ОКТА АД Скопје	1.450,00	1.300,00	1.369,30	787	1.076.940	17.505	43	1.100.268.000
Прилепска Пиварница АД Прилеп	9.301,00	7.550,00	8.406,76	277	2.291.273	37.217	23	315.352.200
Раде Кончар АД Скопје	1.350,00	1.000,00	1.282,00	2.505	25.723.300	418.155	7	278.410.500
РЖ Техничка Контрола АД Скопје	381,00	350,00	361,67	346	129.181	2.098	12	80.169.639
Стопанска банка АД Скопје	185,00	150,00	162,41	8.585	1.415.153	23.003	41	2.687.260.200
Тутунска банка АД Скопје	2.300,00	1.630,00	2.056,35	3.958	7.793.204	126.657	114	1.708.122.000
ФЗЦ 11 Октомври АД Куманово	525,00	380,00	428,20	2.277	953.903	15.499	31	186.580.000
Вкупно				347.101	185.552.729	3.015.733	1.227	53.762.556.016

ОМБ

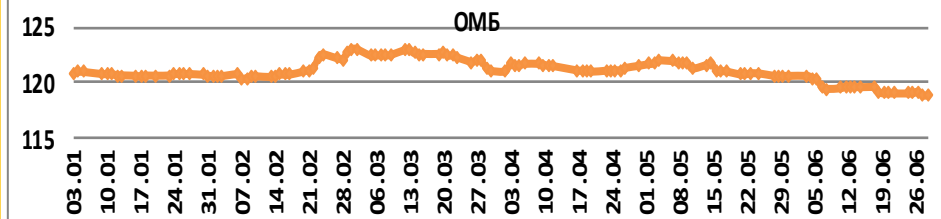
Вредност на 30.06.2012 **118,83**

Макс. Јануари-Јуни(01.03) 123,02

Мин. Јануари-Јуни (28.06) 118,81

% на промена од 30.06.2011 -0,19

% на промена од 31.12.2011 -1,92



Се за Индексот за обврзници на Македонската берза ОМБ на:
<http://www.mse.com.mk/Indices.aspx?Index=OMB>

ПРЕГЛЕД НА ТРГУВАЊЕ СО ОБВРЗНИЦИ

	МАКС (%)	МИН (%)	Последна просечна дневна цена (%)	Последен датум на тргување	Обем (ХВ во ЕВРА)	Промет (денари)	Промет (ЕВРА)	Принос до достасување на обврзницата*
Обврзници на РМ за денационал.(РМДЕН02)	98,60	96,50	96,50	19.06	262.901	15.928.485	258.947	-
Обврзници на РМ за денационал.(РМДЕН03)	97,50	94,90	95,20	28.06	1.327.147	79.372.504	1.290.397	5,61%
Обврзници на РМ за денационал.(РМДЕН04)	96,20	92,00	94,50	22.06	553.274	32.538.018	528.882	5,09%
Обврзници на РМ за денационал. (РМДЕН05)	95,20	92,20	92,20	28.06	2.134.224	124.184.348	2.017.009	5,57%
Обврзници на РМ за денационал. (РМДЕН06)	94,50	92,00	92,48	28.06	620.746	35.664.917	579.104	4,86%
Обврзници на РМ за денационал. (РМДЕН07)	93,50	91,00	91,50	29.06	412.405	23.645.588	383.772	4,80%
Обврзници на РМ за денационал. (РМДЕН08)	93,70	88,00	89,90	28.06	825.080	46.566.961	755.794	4,96%
Обврзници на РМ за денационал. (РМДЕН09)	93,70	88,50	89,50	29.06	1.552.654	87.745.908	1.426.197	4,75%
Обврзници на РМ за денационал. (РМДЕН10)	93,70	88,00	88,00	29.06	1.710.366	95.825.947	1.557.679	4,63%

*Моделот на калкулација на приносот до достасување е прилагоден на карактеристиките на обврзниците. Датум на пресметување е 30.06.2011 година, со последната просечна цена на тргување на обврзниците

ПОЛУГОДИШЕН СТАТИСТИЧКИ БИЛТЕН

ТРГУВАЊЕ СО АКЦИИ ОД КОТИРАНИТЕ ДРУШТВА НА МАКЕДОНСКА БЕРЗА

Издавач	Номинална вредност	Број на издадени акции	Макс. Цена	Мин. Цена	Просечна цена	Број на иструв. акции	Промет во денари	Промет во евра	%	Пазарна капитализација (денари)
Комерцијална банка Скопје	1000 MKD	2.279.067	2.500,00	3.221,00	2.500,00	75.169	214.705.438,00	3.489.335,42	37,87%	5.697.667.500,00
Алколоид Скопје	25.56 EUR	1.431.353	3.821,00	4.340,00	3.932,74	32.539	133.166.594,00	2.163.306,80	23,48%	5.629.139.197,22
Гранит Скопје	5.00 EUR	3.071.377	440	530	468,41	97.274	47.154.682,00	766.325,55	8,32%	1.438.663.700,57
Макпетрол Скопје	511.29 EUR	112.382	15.200,00	20.500,00	15.389,92	2.037	37.949.792,00	616.717,57	6,69%	1.729.549.989,44
Македонијатурист Скопје	25.56 EUR	452.247	2.551,00	2.900,00	2.760,00	10.034	27.808.487,00	451.911,29	4,90%	1.248.201.720,00
Топлификација Скопје	51.13 EUR	450.000	1.650,00	2.798,00	2.000,00	12.138	26.639.352,00	432.769,64	4,70%	900.000.000,00
Стопанска банка Битола	3000 MKD	389.779	1.892,00	2.199,00	1.920,00	10.816	22.093.184,00	359.013,66	3,90%	750.675.840,00
Макстил Скопје	5.11 EUR	14.622.943	101	138	106	122.657	14.144.194,00	229.793,90	2,49%	1.550.031.958,00
Скопски Пазар Скопје	51.13 EUR	70.937	3.800,00	4.801,00	4.000,00	1.771	7.838.809,00	127.427,22	1,38%	283.748.000,00
ЗК Пелагонија Битола	70.21 EUR	271.602	2.000,00	2.520,00	2.400,00	3.013	6.695.847,00	108.809,73	1,18%	651.844.800,00
Фершпед Скопје	37400 MKD	18.113	39.000,00	44.500,00	41.000,00	131	5.502.066,00	89.408,59	0,97%	742.633.000,00
ТТК Банка АД Скопје	1000 MKD	907.888	870	1.000,00	899	5.718	5.284.164,00	85.878,66	0,93%	816.191.312,00
Реплек Скопје	562.42 EUR	25.920	35.600,00	39.300,00	37.500,00	101	3.750.487,00	60.932,17	0,66%	972.000.000,00
Винарска визба Тиквеш Скопје	51.13 EUR	270.450	1.300,00	1.598,00	1.520,00	1.729	2.501.234,00	40.620,32	0,44%	411.084.000,00
РЖ Услуги Скопје	5.11 EUR	1.571.668	133	178	133	15.267	2.270.414,00	36.877,98	0,40%	209.031.844,00
Тетекс Тетово	50.40 EUR	456.787	350	390	365	6.155	2.261.630,00	36.768,86	0,40%	166.727.255,00
Охридска банка Охрид	2650 MKD	438.586	1.100,00	1.390,00	1.160,00	1.534	1.717.699,00	27.920,07	0,30%	508.759.760,00
Бетон Скопје	255.65 EUR	54.562	5.000,00	6.006,00	5.000,00	248	1.390.356,00	22.593,49	0,25%	272.810.000,00
РЖ Институт Скопје	5.11 EUR	113.394	331	440	440	2.601	1.063.260,00	17.257,64	0,19%	49.893.360,00
Дуропацк АД Скопје	25.56 EUR	279.000	450	450	450	2.082	936.900,00	15.218,75	0,17%	125.550.000,00
Витаминка Прилеп	52.36 EUR	77.330	5.000,00	5.151,00	5.151,00	110	555.746,00	9.016,61	0,10%	398.326.830,00
Хотели Метропол Охрид	5.00 EUR	1.035.000	110	200	132	2.810	461.785,00	7.501,29	0,08%	136.620.000,00
Макошпед Скопје	1000 MKD	788.424	113	172	130	2.329	337.397,00	5.481,20	0,06%	102.495.120,00
Жито Вардар Велес	51.13 EUR	73.037	1.130,00	1.200,00	1.130,00	254	290.220,00	4.712,84	0,05%	82.531.810,00
ЕМО Охрид	30.68 EUR	614.926	35	51	36	3.505	153.182,00	2.490,39	0,03%	22.137.336,00
Скопски Пазар Скопје - приоритетни	51.13 EUR	14.629	2.165,00	2.165,00	2.165,00	20	43.300,00	702,49	0,01%	31.671.785,00
Жито Лукс Скопје	35.79 EUR	819.234	163	163	163	100	16.300,00	264,45	0,00%	133.535.142,00
Тутунски комбинат Прилеп	51.13 EUR	1.844.445	90	150	150	91	10.650,00	173,06	0,00%	276.666.750,00
РЖ Интер-Траншпед Скопје	5.11 EUR	585.399	30	30	30	353	10.590,00	172,14	0,00%	17.561.970,00
ОХИС Скопје	51,12 EUR	1.854.141							0,00%	210.266.232,00
Технометал Вардар Скопје	51,13 EUR	80.186							0,00%	64.148.800,00
Макотекс Скопје	35,90EUR	94.063							0,00%	4.703.150,00
Жито Лукс Скопје - приоритетни	35,79 EUR	6.303							0,00%	3.529.680,00
Интернешенал Хотелс Скопје	1 EUR	530.554							0,00%	202.141.074,00
ВКУПНО						412.586	566.753.759	9.209.402	100%	25.840.538.915

УЧЕСТВО НА СТРАНСКИ И ДОМАШНИ ИНВЕСТИТОРИ ВО ВКУПНИОТ ПРОМЕТ

	Јануари	Февруари	Март	Април	Мај	Јуни
Купување странски физички	3,81%	1,56%	1,35%	2,14%	1,60%	0,86%
Купување странски правни	0,06%	3,44%	4,29%	6,38%	0,23%	42,59%
ВКУПНО	3,88%	5,00%	5,64%	8,51%	1,83%	43,45%
Купување домашни физички	29,03%	16,89%	22,21%	36,68%	30,61%	13,23%
Купување домашни правни	67,09%	78,11%	72,15%	54,81%	67,56%	43,33%
ВКУПНО	96,12%	95,00%	94,36%	91,49%	98,17%	56,55%
Продажба странски физички	2,77%	1,93%	1,76%	5,67%	2,00%	1,42%
Продажба странски правни	18,57%	13,25%	18,78%	12,11%	9,31%	44,89%
ВКУПНО	21,34%	15,18%	20,54%	17,78%	11,31%	46,31%
Продажба домашни физички	17,75%	52,15%	19,32%	33,73%	51,19%	22,73%
Продажба домашни правни	60,91%	32,66%	60,14%	48,49%	37,49%	30,95%
ВКУПНО	78,66%	84,82%	79,46%	82,22%	88,69%	53,69%

Состојба на последен ден на тргување во месецот, според податоците добиени од Централниот депозитар за хартии од вредност а која се однесува на учество на странските и домашните инвеститори во вкупниот промет остварен на Берзата.

ПОЛУГОДИШЕН СТАТИСТИЧКИ БИЛТЕН

ПРОМЕТ НА ЧЛЕНКИТЕ НА МАКЕДОНСКА БЕРЗА ВО ДЕНАРИ

Членка	Членка	Класично тргување	% Класично тргување	Блокови	% Блокови	Јавни берзански аукции	% Јавни берзански аукции	Јавна понуда на ХВ	% Јавна понуда на ХВ	Вкупно
ИЛИРИКА ИНВЕСТМЕНТС АД Скопје	IL	1.166.225.256	36,25	0	0,00	19.791.495	3,89	0	0,00	1.186.016.751
Еурохаус АД Скопје	EH	331.250.210	10,29	445.457.544	35,91	0	0,00	0	0,00	776.707.754
Комерцијална банка АД Скопје	KB	557.227.040	17,32	33.625.424	2,71	11.294.562	2,22	0	0,00	602.147.026
НЛБ Тутунска банка АД Скопје	TN	141.235.702	4,39	35.337.900	2,85	227.846.000	44,81	40.605.387	85,18	445.024.989
Поштел Брокер АД Скопје	PT	60.426.159	1,88	18.289.600	1,47	227.846.000	44,81	0	0,00	306.561.759
ТТК Банка Скопје	TK	148.655.944	4,62	144.880.234	11,68	0	0,00	0	0,00	293.536.178
ИНОВО БРОКЕР АД Скопје	IN	183.309.660	5,70	97.789.594	7,88	0	0,00	0	0,00	281.099.254
Стопанска банка АД Скопје	SB	78.154.911	2,43	162.135.260	13,07	0	0,00	0	0,00	240.290.171
ИНВЕСТБРОКЕР АД Скопје	MI	106.431.380	3,31	117.995.700	9,51	0	0,00	7.064.650	14,82	231.491.730
Алта Виста брокер АД Скопје	AV	70.196.044	2,18	69.740.100	5,62	302.850	0,06	0	0,00	140.238.994
Пеон Брокер АД Скопје	PE	100.968.631	3,14	30.480.015	2,46	6.725.943	1,32	0	0,00	138.174.589
Мој Брокер АД Скопје	MO	107.279.932	3,33	30.480.015	2,46	0	0,00	0	0,00	137.759.947
БИТОЛА БРОКЕР АД Битола	BB	67.147.689	2,09	21.038.400	1,70	14.676.200	2,89	0	0,00	102.862.289
Фершпед Брокер АД Скопје	FR	25.776.249	0,80	33.298.842	2,68	0	0,00	0	0,00	59.075.091
ЕУРОБРОКЕР АД Скопје	EU	29.542.502	0,92	0	0,00	0	0,00	0	0,00	29.542.502
Охридска Банка АД Охрид	OH	19.861.167	0,62	0	0,00	0	0,00	0	0,00	19.861.167
Бро-Дил АД Скопје	BD	19.184.827	0,60	0	0,00	0	0,00	617	0,00	19.185.444
Централна кооперативна банка АД Скопје	SL	4.736.774	0,15	0	0,00	0	0,00	0	0,00	4.736.774
Вкупно		3.217.610.079	100,00	1.240.548.628	100,00	508.483.050	100,00	47.670.654	100,00	5.014.312.411

Кај сите трансакции освен Јавните берзански аукции за државни хартии од вредност се применува двојно пресметување (и при купување и при продавање), со цел да е опфати учеството на брокерските куќи во прометот и при вкрстените трансакции. Со оглед на тоа што од 13-ти Јуни 2003 година од продажната страна при тргувањето со акции и удели во сопственост на државата се јавува Македонската Берза АД Скопје, нема да важи правилото на двојно пресметување кај државата, туку ќе се земе предвид само тргувањето од куповната страна.

ЧЛЕНКИ НА МАКЕДОНСКА БЕРЗА

АЛТА ВИСТА БРОКЕР АД Скопје

02/3217-103 ; Факс :02/3217-103 ;
бул. Кочо Рацин бр. 30 влез 2/2, Скопје
info@altavistabroker.com.mk
www.altavistabroker.com.mk

ИЛИРИКА ИНВЕСТМЕНТС АД Скопје

02/3296-853, 02/3296-854, Факс :02/3213-785 ;
ул. Даме Груев 16, БЦ Палома Бјанка, локал 1, Скопје
info@ilirika.com.mk
www.ilirika.com.mk

БИТОЛА БРОКЕР АД Битола

047/258-830 ; Факс :047/258-840 и 047/258-810 ;
ул. Васко Карангелески, Хотел Битола б.б. Битола
bbroker@mt.net.mk

БРО-ДИЛ АД Скопје

02/3298-851; 3298-852 ; Факс :02/3118-670 ;
ул. 27-ми Март бр. 5/4 кат 3, Скопје
info@bro-deal.com.mk
www.bro-deal.com.mk

ЕУРО БРОКЕР АД Скопје

02/3215-198,3215-199, Факс :3223-397;
ул. Вељко Влаховиќ 1/2-2, Скопје
eurobroker@mt.net.mk
www.eurobroker.com.mk

ЕУРОХАУС АД Скопје

02/ 3217-095; Факс: 02/3217-035;
ул. Даме Груев бр.5 зграда1/влез 2, мезанин, Скопје
s.drakulovski@eurohaus.com.mk
www.eurohaus.com.mk

ИНВЕСТБРОКЕР АД Скопје

02/3110-290; 3110-280; Факс :02/3103-291;
ул. Истарска бр. 33, 1000 Скопје
investbroker@investbroker.com.mk
www.investbroker.com.mk

ИНОВО БРОКЕР АД Скопје

02/3120-941 ; 3110-949 ; Факс :02/3110-950 ;
Бул. Теодосиј Гологанов бр.60/1-4, Скопје
office@innovobroker.com
www.innovobroker.com

КОМЕРЦИЈАЛНА БАНКА АД Скопје-Дирекција за тргување со хартии од вредност

02/3218-218; 3218-212; 3218-219; Факс :02/3218-222 ;
кеј Димитар Влахов бр. 4, Скопје
kbbroker@kb.com.mk
www.kb.com.mk

МОЈ БРОКЕР АД Скопје

02/ 3221-012, 3221-081, Факс : 02/ 3221-041 ;
ул. Вељко Влаховиќ 1А/1-1, Скопје
info@mojbroker.com.mk
www.mojbroker.com.mk

НЛБ ТУТУНСКА БАНКА АД Скопје

02/5100-354; 5100-352; Факс:02/ 3296-219;
ул. Водњанска бр. 1, Скопје
info@nlbtbroker.com.mk
www.nlbtbroker.com.mk

ОХРИДСКА БАНКА АД Охрид-Брокерски оддел

02/3216 -250 ; Факс :02/3222-920 ;
ул. Народен фронт 19, 1000 Скопје
jgor.razmovski@ob.com.mk
www.ob.com.mk

ПЕОН БРОКЕР АД Скопје

02/ 3296-350 ; 3203-850; Факс : 02/ 3203-842 ;
ул. Коле Неделковски бр.50, локал 2, Скопје
peonbroker@t-home.mk
www.peonbroker.com.mk

ПОШТЕЛ БРОКЕР АД Скопје

02/3224-300; 3103-210; Факс :02/3224-300;
ул. 27 Март бб, (Мал ринг), до х.Јадран, Скопје
palevski@postbank.com.mk

СТОПАНСКА БАНКА АД Скопје-Дирекцијата за работа со хартии од вредност и брокерско-посреднички услуги

02/3295-405, 3295-406, 3295-407 ; Факс :3295-551 ;
бул.11 Октомври бр.7, 1000 Скопје
broker@stb.com.mk

ТТК БАНКА АД Скопје-Оддел за работа со хартии од вредност

047/203-691 ; 02/3216 530; Факс :02/3216 530;
ул.Маршал Тито бр.16 Битола , ул. Народен фронт 19, Скопје
ttkbroker@ttk.com.mk
www.ttk.com.mk

ФЕРШПЕД БРОКЕР АД Скопје

02/ 3219-333, 3219-309, 3219-310 ; Факс :02/3219-477 ;
ул. Маршал Тито бр.11-А, Скопје
broker@fersped.com.mk
www.fersped.com.mk

ЦЕНТРАЛНА КООПЕРАТИВНА БАНКА АД Скопје

02/3204 033 02/3204 034; Факс :02/3213 159 ;
Ул. Пајак бр.9 Скопје
shv@ccb.com.mk

