

ГОДИШЕН СТАТИСТИЧКИ БИЛТЕН

ЈАНУАРИ—ДЕКЕМВРИ 2013

Пазарна капитализација : 102.718.163.286

Промет : 3.234.557.987

Број на трансакции: 13.585

МБИ10: 1.738,86

↓9,11%

↓42,24%

↓9,14%

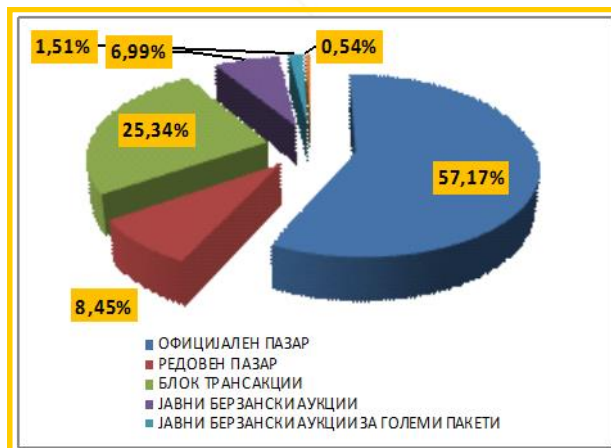
1.738,86

БЕРЗАНСКИ ПОКАЗАТЕЛИ

ПРОМЕТ (денари)	Јануари –Декември 2012	Јануари –Декември 2013	% на промена
КЛАСИЧНО ТРГУВАЊЕ	2.755.471.034	2.122.770.731	-22,96
АКЦИИ	1.553.185.005	1.394.585.615	-10,21
ОБВРЗНИЦИ	1.202.286.029	728.185.116	-39,43
ПРОСЕЧЕН ДНЕВЕН ПРОМЕТ (денари)	11.201.102	8.664.370	-22,65
ПРОСЕЧЕН ДНЕВЕН БРОЈ НА ТРАНСАКЦИИ	60	55	-8,33
БЛОК ТРАНСАКЦИИ	2.399.890.440	819.559.599	-65,85
ЈАВНИ БЕРЗАНСКИ АУКЦИИ	347.082.916	274.712.773	-20,85
ЈАВНИ ПОНУДИ НА ХАРТИИ ОД ВРЕДНОСТ	97.860.558	17.514.884	-82,10
ВКУПНО	5.600.304.948	3.234.557.987	-42,24
БРОЈ НА ТРАНСАКЦИИ			
КЛАСИЧНО ТРГУВАЊЕ	14.806	13.396	-9,52
БЛОК ТРАНСАКЦИИ	75	82	9,33
ЈАВНИ БЕРЗАНСКИ АУКЦИИ	53	101	90,57
ЈАВНА ПОНУДА НА ХАРТИИ ОД ВРЕДНОСТ	17	6	-64,71
ВКУПНО	14.951	13.585	-9,14
ПАЗАРНА КАПИТАЛИЗАЦИЈА (денари)			
ПАЗАРНА КАПИТАЛИЗАЦИЈА НА АКЦИИ	113.016.985.122	102.718.163.286	-9,11
БЕРЗАНСКА КОТАЦИЈА-АКЦИИ	25.917.759.876	97.755.772.716	277,18
ПАЗАР НА АДПОИ	87.099.225.245	4.962.390.570	-94,30
ПАЗАРНА КАПИТАЛИЗАЦИЈА НА ОБВРЗНИЦИ	7.353.535.935	6.616.404.276	-10,02
ВКУПНО ПАЗАРНА КАПИТАЛИЗАЦИЈА	120.370.521.057	109.334.567.562	-9,17
МБИ10	1.731,18	1.738,86	0,44
ОМБ	118,61	124,13	4,65
БРОЈ НА КОТИРАНИ ДРУШТВА	32	116	262,50
БРОЈ НА ДЕНОВИ НА ТРГУВАЊЕ	246	245	-0,41

СТРУКТУРА НА ПРОМЕТ

Пазарен сегмент	Промет (денари)	Промет (ЕВРА)	% на учество	Број на трансакции
ОФИЦИЈАЛЕН ПАЗАР	1.849.337.846	30.018.049	57,17	11.164
РЕДОВЕН ПАЗАР	273.432.885	4.437.734	8,45	2.232
БЛОК ТРАНСАКЦИИ	819.559.599	13.298.129	25,34	82
ЈАВНИ БЕРЗАНСКИ АУКЦИИ	225.952.773	3.671.191	6,99	100
ЈАВНИ БЕРЗАНСКИ АУКЦИИ ЗА ГОЛЕМИ ПАКЕТИ	48.760.000	792.902	1,51	1
ЈАВНИ ПОНУДИ НА ХАРТИИ ОД ВРЕДНОСТ	17.514.884	284.788	0,54	6
ВКУПНО	3.234.557.987	52.502.794	100	13.585



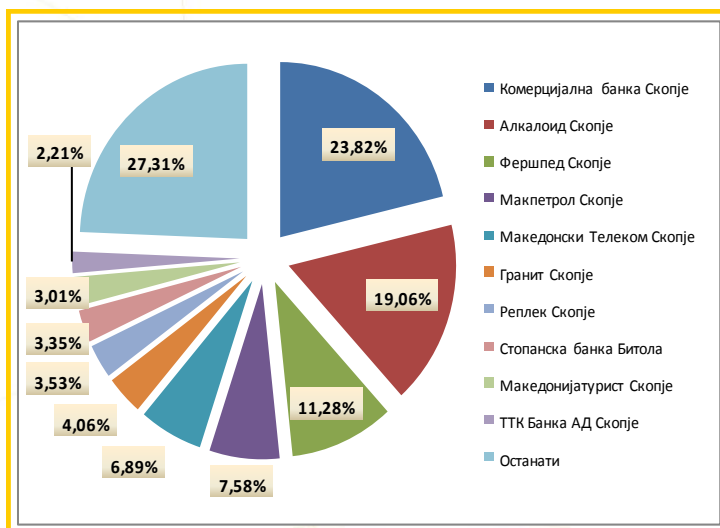
ГОДИШЕН СТАТИСТИЧКИ БИЛТЕН

ПРОМЕТ ПО МЕСЕЦИ

Месец	Класично тргување		Блок трансакции		Јавни берзански аукции		Јавна понуда на хартии од вредност		Вкупно	
	Вредност МКД	%	Вредност МКД	%	Вредност МКД	%	Вредност МКД	%	Вредност МКД	%
Јануари	144.815.555	6,82	37.716.000	4,60	66.158.016	24,08	0	0,00	248.689.571	7,69
Февруари	164.112.976	7,73	42.261.386	5,16	1.845.830	0,67	0	0,00	208.220.192	6,44
Март	172.864.969	8,14	3.987.000	0,49	0	0,00	0	0,00	176.851.969	5,47
Април	142.835.179	6,73	18.185.450	2,22	0	0,00	0	0,00	161.020.629	4,98
Мај	304.096.774	14,33	38.588.012	4,71	0	0,00	0	0,00	342.684.786	10,59
Јуни	275.992.431	13,00	48.707.361	5,94	22.978.113	8,36	0	0,00	347.677.904	10,75
Јули	188.092.754	8,86	168.940.477	20,61	0	0,00	0	0,00	357.033.230	11,04
Август	79.997.662	3,77	7.676.601	0,94	48.760.000	17,75	0	0,00	136.434.263	4,22
Септември	154.568.663	7,28	41.129.330	5,02	0	0,00	0	0,00	195.697.993	6,05
Октомври	104.896.936	4,94	0	0,00	97.667.454	35,55	0	0,00	202.564.390	6,26
Ноември	95.471.668	4,50	82.024.000	10,01	0	0,00	17.514.884	100,00	195.010.552	6,03
Декември	295.025.164	13,90	330.343.982	40,31	37.303.361	13,58	0	0,00	662.672.507	20,49
Вкупно	2.122.770.731	100,00	819.559.599	100,00	274.712.773	100,00	17.514.884	100,00	3.234.557.987	100,00

НАТРУГВАНИ АКЦИИ ОД ОФИЦИЈАЛЕН ПАЗАР НА МАКЕДОНСКА БЕРЗА

Хартија од вредност	Просечна цена (денари)	Количина	Промет во денари	Број на транс.
Комерцијална банка Скопје	2.099,00	124.267	267.023.366	1.582
Алкалоид Скопје	4.334,14	49.131	213.725.203	1.686
Фершпед Скопје	65.844,98	961	126.436.007	194
Макпетрол Скопје	15.440,21	5.280	85.016.762	1.158
Македонски Телеком Скопје	474,64	179.768	77.273.111	473
Гранит Скопје	399,98	116.264	45.522.506	686
Реплек Скопје	43.679,20	900	39.534.667	188
Стопанска банка Битола	1.478,13	25.262	37.601.273	365
Македонијатурист Скопје	3.155,00	10727	33.743.641	274
ТТК Банка АД Скопје	720,07	34.919	24.781.292	184
Останати		503.555	170.494.902	2.536
Вкупно		1.051.034	1.121.152.730	9.326



АКЦИИ НА ОФИЦИЈАЛЕН ПАЗАР— НАЈГОЛЕМ ПОРАСТ/ПАД

Акција	Просечна цена (денари) 28.12.2012	Просечна цена (денари) 30.12.2013	% на промена
НАЈГОЛЕМ ПОРАСТ			
Фершпед Скопје	41.000,00	175.651,00	328,42
Тутунски комбинат Прилеп	135,00	450,00	233,33
Макпетрол Скопје	12.000,00	25.280,14	110,67
Витаминка Прилеп	3.000,00	5.010,00	67,00
Тетекс Тетово	319,00	460,00	44,20
НАЈГОЛЕМО ОПАЃАЊЕ			
ОХИС Скопје	65,00	18,00	-72,31
Жито Лукс Скопје	159,00	90,00	-43,40
Топлификација Скопје	1.530,00	918,46	-39,97
Комерцијална банка Скопје	2.414,26	1.789,87	-25,86
Скопски Пазар Скопје	4.100,00	3.200,00	-21,95

ГОДИШЕН СТАТИСТИЧКИ БИЛТЕН

МБИ10

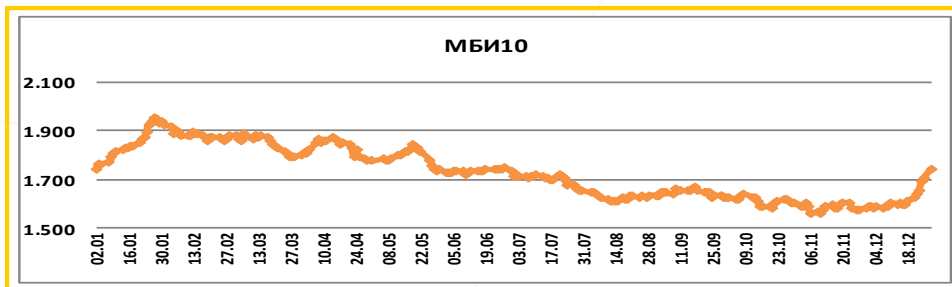
Вредност на 30.12.2013 1.738,86

Макс. Јануари-Декември 2013 (28.01) 1.955,92

Мин. Јануари-Декември 2013 (08.11) 1.556,96

% на промена од 30.06.2013 -0,38

% на промена од 31.12.2012 0,44

Се за Македонскиот Берзански Индекс МБИ10 на: <http://www.mse.com.mk/Indicies.aspx?Index=MBI10>

ПРЕГЛЕД НА ТРГУВАЊЕТО СО АКЦИИТЕ ОД МБИ10

Хартија од вредност	Макс (денари) Мин (денари)		Просечна цена (денари) Количина		Промет во денари Промет во ЕВРА		% Учество во прометот	Број на транс.	Пазарна капитализација (денари)
	Алкалоид Скопје	4.650,00	4.120,00	4.334,14	52.131	227.015.203	3.685.686	25,98	1.687
Гранит Скопје	470,00	350,00	399,98	116.264	45.522.506	739.127	5,21	686	1.105.695.720
Комерцијална банка Скопје	2.750,00	1.650,00	2.099,00	124.267	267.023.366	4.335.131	30,56	1.582	4.079.233.651
Макпетрол Скопје	25.282,00	12.000,00	15.440,21	5.280	85.016.762	1.379.848	9,73	1.158	2.841.032.693
Македонијатурист Скопје	3.490,00	2.900,00	3.155,00	10.727	33.743.641	547.936	3,86	274	1.515.027.450
Реплек Скопје	47.000,00	41.000,00	43.679,20	900	39.534.667	641.687	4,52	188	1.218.240.000
Стопанска банка Битола	1.850,00	1.300,00	1.478,13	25.262	37.601.273	610.469	4,30	365	549.975.617
Македонски Телеком Скопје	514,00	390,00	474,64	179.768	77.273.111	1.254.605	8,84	473	37.391.500.017
Топлификација Скопје	1.800,00	650,00	1.143,29	15.658	18.829.575	305.722	2,15	474	413.307.000
ТТК Банка АД Скопје	800,00	660,00	720,07	59.011	42.283.889	686.067	4,84	185	599.206.080
Вкупно				589.268	873.843.993	14.186.277	100,00	7.072	56.149.726.398

ПОКАЗАТЕЛИ ЗА КОТИРАНИТЕ ДРУШТВА ОД МБИ10

Друштво	Коефициент цена на акција/ добивка по	Дивиденден принос[2]	Просечна цена 30.12.2013	Просечна цена 28.12.2012	% на промена
Алкалоид АД Скопје	10,98	4,09%	4.496,80	4.151,69	8,31
Гранит АД Скопје	3,8	3,33%	360,00	380,89	-5,48
Комерцијална банка АД Скопје	7,29	5,57%	1.789,87	2.414,26	-25,86
Макпетрол АД Скопје	/	0,00%	25.280,14	12.000,00	110,67
Македонијатурист АД Скопје	7,06	6,51%	3.350,00	3.060,92	9,44
Реплек АД Скопје	7,65	8,51%	47.000,00	42.000,00	11,90
Стопанска банка АД Битола	/	0,00%	1.406,67	1.301,59	8,07
Македонски Телеком АД Скопје	13,18	12,59%	390,15	520,00	-24,97
Топлификација АД Скопје	10,75	6,53%	918,46	1.530,00	-39,97
ТТК Банка АД Скопје	14,55	0,00%	660,00	700,00	-5,71

[1] Цена на акција на последен ден на тргување/Добивка по акција

[2] Показателите се пресметани со користење на податоци од последните Ревидирани финансиски извештаи и последната исплатена дивиденда.

СТРАНСКИ ИНВЕСТИТОРИ ВО ГЛАВНИНАТА НА КОТИРАНИТЕ ДРУШТВА ОД МБИ10

Друштво	I	II	III	IV	V	VI	VII	VIII	IX	X	XI	XII	Промена XII2012/ XII2011
Алкалоид АД Скопје	9,48%	9,46%	9,64%	9,69%	9,89%	9,81%	9,86%	9,83%	9,83%	9,74%	9,76%	9,78%	0,26%
Гранит АД Скопје	15,48%	15,49%	15,47%	15,65%	15,62%	15,65%	15,62%	15,58%	15,59%	15,52%	15,46%	15,05%	-0,47%
Комерцијална банка АД Скопје	50,92%	51,04%	50,92%	50,72%	50,48%	49,72%	49,49%	49,22%	49,13%	49,02%	48,90%	48,42%	-2,54%
Макпетрол АД Скопје	8,22%	8,22%	8,21%	8,24%	8,27%	8,23%	8,22%	8,20%	8,14%	8,15%	8,03%	8,03%	-0,21%
Македонијатурист АД Скопје	0,74%	0,81%	0,82%	0,81%	0,81%	0,81%	0,78%	0,77%	0,76%	0,75%	0,77%	0,73%	0,00%
Реплек АД Скопје	19,71%	19,71%	19,69%	19,71%	19,85%	19,85%	19,87%	19,94%	19,91%	19,91%	19,91%	19,90%	0,19%
Стопанска банка АД Битола	9,84%	9,96%	9,80%	9,76%	9,64%	9,50%	9,39%	9,04%	8,97%	8,88%	8,86%	8,75%	-1,21%
Македонски Телеком АД Скопје*	-	-	-	-	-	-	1,94%	1,94%	1,94%	1,94%	1,94%	1,85%	-
Топлификација АД Скопје	20,27%	20,29%	20,33%	20,28%	20,48%	20,48%	20,37%	20,34%	20,35%	20,30%	20,17%	20,11%	-0,05%
ТТК Банка АД Скопје	28,25%	28,22%	28,36%	28,20%	28,18%	25,47%	25,47%	25,47%	25,47%	25,47%	25,14%	24,83%	-3,43%

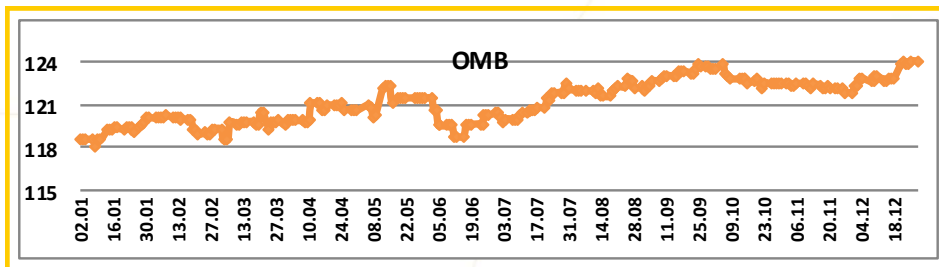
Состојба на последен ден на тргување во месецот, според податоците добиени од Централниот депозитар за хартии од вредност, а која се однесува на учество на странските инвеститори во вкупната главнина на друштвото

* Забелешка: Македонски Телеком АД Скопје е котирано друштво на Официјален пазар на подсегментот Задолжителна котација од 11.06.2013 година, додека елемент на индексот МБИ10 од 15.09.2013 година.

ГОДИШЕН СТАТИСТИЧКИ БИЛТЕН

ОМБ

Вредност на 30.12.2013	124,13
Макс. Јануари-Декември 2013 (27.12)	124,13
Мин. Јануари-Декември 2013 (09.01)	118,10
% на промена од 30.06.2013	3,16
% на промена од 31.12.2012	4,65



Се за Индексот за обврзници ОМБ на: <http://www.mse.com.mk/Indices.aspx?Index=OMB>

ПРЕГЛЕД НА ТРГУВАЊЕ СО ОБВРЗНИЦИ

	МАКС (%)	МИН (%)	Последна просечна дневна цена (%)	Последен датум на тргување	Обем (ХВ во ЕВРА)	Промет (денари)	Промет (ЕВРА)	Принос до достасување на обврзницата*
Обврзници на РМ за денационал. (RMDEN02)	98,50	97,50	98,50	06.03.2013	6.383	387.474	6.284	-
Обврзници на РМ за денационал. (RMDEN03)	97,50	96,00	96,10	26.11.2013	29.615	1.760.275	28.597	-
Обврзници на РМ за денационал. (RMDEN04)	98,50	93,00	98,50	26.12.2013	2.237.863	134.536.758	2.184.724	3,68%
Обврзници на РМ за денационал. (RMDEN05)	96,70	92,00	96,00	05.11.2013	771.104	45.488.800	737.998	5,01%
Обврзници на РМ за денационал. (RMDEN06)	96,00	91,00	96,00	27.12.2013	220.040	12.701.684	206.063	4,23%
Обврзници на РМ за денационал. (RMDEN07)	94,50	90,50	93,00	10.12.2013	122.327	6.954.893	112.853	5,21%
Обврзници на РМ за денационал. (RMDEN08)	98,00	87,30	93,50	13.12.2013	99.869	5.635.932	91.514	4,47%
Обврзници на РМ за денационал. (RMDEN09)	93,00	87,50	93,00	23.12.2013	1.214.103	67.925.069	1.103.196	4,29%
Обврзници на РМ за денационал. (RMDEN10)	93,50	87,00	91,95	10.12.2013	173.257	9.478.722	153.881	4,33%
Обврзници на РМ за денационал. (RMDEN11)	94,00	86,50	92,90	27.12.2013	1.044.159	57.670.629	936.315	3,79%
Обврзници на РМ за денационал. (RMDEN12)	93,00	86,10	92,00	30.12.2013	7.048.624	385.644.879	6.256.489	3,85%

*Моделот на калкулација го покажува годишниот просечен принос до достасување на обврзници со рок на достасување над 1 година и е прилагоден на карактеристиките на обврзниците. Датум на пресметување е 31.12.2013 година, со последната просечна цена на тргување на обврзниците.

УЧЕСТВО НА СТРАНСКИ И ДОМАШНИ ИНВЕСТИТОРИ ВО ВКУПНИОТ ПРОМЕТ

	I	II	III	IV	V	VI	VII	VIII	IX	X	XI	XII
Купување странски физички	2,72%	1,56%	3,33%	7,82%	1,54%	0,94%	2,29%	5,60%	2,56%	1,66%	5,38%	0,96%
Купување странски правни	7,71%	19,57%	8,50%	10,28%	8,46%	2,64%	1,56%	1,87%	4,31%	6,84%	7,58%	4,27%
ВКУПНО	10,42%	21,13%	11,83%	18,10%	10,00%	3,58%	3,85%	7,47%	6,87%	8,49%	12,96%	5,23%
Купување домашни физички	33,79%	34,56%	49,72%	49,52%	23,56%	21,49%	17,73%	42,04%	31,24%	19,43%	43,51%	22,78%
Купување домашни правни	55,78%	44,31%	38,45%	32,38%	66,44%	74,92%	78,43%	51,21%	61,91%	72,16%	43,53%	71,99%
ВКУПНО	89,58%	78,87%	88,17%	81,90%	90,00%	96,42%	96,16%	93,24%	93,16%	91,58%	87,04%	94,77%
Продажба странски физички	3,67%	2,53%	3,51%	6,26%	1,54%	1,27%	2,17%	8,18%	3,62%	2,68%	4,88%	1,13%
Продажба странски правни	9,65%	12,85%	9,50%	15,69%	7,01%	19,68%	3,99%	17,23%	4,84%	7,55%	17,53%	17,49%
ВКУПНО	13,32%	15,38%	13,01%	21,95%	8,56%	20,95%	6,16%	25,41%	8,45%	10,24%	22,40%	18,62%
Продажба домашни физички	30,09%	47,30%	55,76%	61,54%	45,87%	37,30%	28,01%	48,65%	45,75%	29,12%	37,42%	54,73%
Продажба домашни правни	56,59%	37,32%	31,23%	16,51%	45,57%	41,75%	65,83%	25,94%	45,80%	60,65%	40,17%	26,65%
ВКУПНО	86,68%	84,62%	86,99%	78,05%	91,44%	79,05%	93,84%	74,59%	91,55%	89,76%	77,60%	81,38%

Состојба на последен ден на тргување во месецот, според податоците добиени од Централниот депозитар за хартии од вредност а која се однесува на учество на странските и домашните инвеститори во вкупниот промет остварен на Берзата.

При пресметката на процентите во Август не е земена во предвид трансакцијата од Јавната берзанска аукција за големи пакети со акциите на ТЕ-ТО АД Скопје.

При пресметката на процентите во Ноември не е земена во предвид блок трансакцијата со акциите на Фершпед АД Скопје.



ГОДИШЕН СТАТИСТИЧКИ БИЛТЕН

ТРГУВАЊЕ СО АКЦИИ ОД КОТИРАНИТЕ ДРУШТВА НА МАКЕДОНСКА БЕРЗА

Издавач	Номинална вредност	Број на издадени акции	Макс. Цена	Мин. Цена	Просечна цена	Истргуван а количина	Број на тран.	Промет во денари	Промет во евра	Пазарна капитализација (денари)
Фершпед Скопје	37400.00 MKD	18.113	201.203,00	41.000,00	52.924,92	3.907	252	535.793.989	8.693.227	3.181.566.563
Комерцијална банка Скопје	1000.00 MKD	2.279.067	2.750,00	1.650,00	2.090,24	124.267	1582	267.023.366	4.335.131	4.079.233.651
Алкалоид Скопје	25.56 EUR	1.431.353	4.650,00	4.120,00	4.336,45	52.131	1687	227.015.203	3.685.686	6.436.508.170
Европа Скопје	51.13 EUR	255.583			3.145,00	82.355	5	199.824.509	3.241.718	803.808.535
Македонски Телеком Скопје	100.00 MKD	95.838.780	560,00	390,00	495,97	266.652	935	123.375.012	2.002.920	37.391.500.017
Макпетрол Скопје	511.29 EUR	112.382	25.282,00	12.000,00	15.223,64	5.280	1158	85.016.762	1.379.848	2.841.032.693
Гранит Скопје	5.00 EUR	3.071.377	470,00	350,00	397,18	116.264	686	45.522.506	739.127	1.105.695.720
ТТК Банка АД Скопје	1000.00 MKD	907.888	800,00	660,00	727,54	59.011	185	42.283.889	686.067	599.206.080
Реплек Скопје	562.42 EUR	25.920	47.000,00	41.000,00	43.511,97	900	188	39.534.667	641.687	1.218.240.000
Стопанска банка Битола	3000.00 MKD	390.977	1.850,00	1.300,00	1.476,93	25.262	365	37.601.273	610.469	549.975.617
Македонијатурист Скопје	25.56 EUR	452.247	3.490,00	2.900,00	3.148,29	10.727	274	33.743.641	547.936	1.515.027.450
Осигурување Македонија АД Скопје - Виена Иншуренс Груп	20.08 EUR	717.462	2.001,00	1.650,00	1.942,87	16.504	215	31.894.781	517.633	1.434.924.000
Тутунска банка Скопје	1000.00 MKD	854.061	2.533,00	1.700,00	2.190,18	14.133	242	30.773.932	499.260	1.964.340.300
Жито Караорман Кичево	256.00 EUR	11.177	6.150,00	5.869,00	6.022,42	5.827	16	30.663.747	497.562	65.597.813
Карпош Скопје	17.04 EUR	299.112	175,00	150,00	159,18	96.595	11	25.071.824	406.729	44.866.800
Жито Полог Тетово	51.13 EUR	55.997			2.050,00	5.980	1	22.619.230	367.774	114.793.850
Раде Кончар Скопје	25.00 EUR	206.230	2.756,00	1.201,00	1.740,28	13.128	107	20.855.449	338.438	385.650.100
Единство Тетово	5.11 EUR	887.551	145,00	145,00	145,00	136.877	420	19.847.165	322.138	128.694.895
Топлификација Скопје	51.13 EUR	450.000	1.800,00	650,00	1.198,15	15.658	474	18.829.575	305.722	413.307.000
Макстил Скопје	5.11 EUR	14.622.943	133,00	60,00	88,79	182.205	556	17.426.856	282.955	1.169.835.440
ЗК Пелагонија Битола	70.21 EUR	202.891	2.651,00	2.250,00	2.440,81	5.583	63	13.731.855	222.905	507.227.500
Универзална Инвестициона Банка Скопје	1000.00 MKD	530.445	1.313,00	500,00	909,65	15.146	91	13.687.820	222.136	424.356.000
РЖ Услуги Скопје	5.11 EUR	1.571.668	171,00	86,00	110,16	110.422	109	12.637.304	204.977	136.420.782
Герас Цунев конфекција Струмица	15.00 EUR	67.992	595,00	589,00	582,55	20.530	2	12.153.760	197.065	40.455.240
Стопанска банка Скопје	201.10 MKD	17.460.180	190,00	129,00	149,40	56.793	183	9.002.672	146.110	3.003.150.960
АДУТ Македонија Битола	51.13 EUR	35.000			1.000,00	7.974	2	7.974.000	129.350	35.000.000
Бетон Штип	25.00 EUR	41.804	1.900,00	1.540,00	1.702,00	4.738	40	7.643.860	124.277	66.886.400
Прилепска Пиварница Прилеп	125.00 EUR	39.918	9.580,00	8.000,00	8.502,01	804	55	7.100.150	115.355	382.414.440
Дуропацк АД Скопје	25.56 EUR	279.000	495,00	449,00	482,13	14.165	84	6.982.402	113.321	138.105.000
Тетекс Тетово	50.40 EUR	427.984	499,00	321,00	401,73	16.731	75	6.605.696	107.355	196.872.640
Бетон Скопје	255.65 EUR	54.562	5.099,00	3.321,00	3.862,70	1.662	127	6.516.451	105.831	190.967.000
Аутомакедонија Скопје	44.48 EUR	82.529	1.310,00	1.164,00	1.212,92	3.750	14	4.490.700	72.915	99.034.800
Витаминка Прилеп	52.36 EUR	77.330	5.040,00	3.500,00	4.712,08	819	39	3.991.809	64.878	387.423.300
Славеј Скопје	50.00 EUR	20.485	3.100,00	3.000,00	3.057,55	1.252	10	3.816.200	61.907	63.503.500
Скопски Пазар Скопје	51.13 EUR	70.937	4.070,00	2.600,00	3.379,93	984	65	3.130.195	50.831	226.998.400
Тајмиште Кичево	100.00 DEM	26.341	2.460,00	1.550,00	1.909,89	1.677	19	2.791.839	45.355	40.828.550
Макошпед Скопје	1000.00 MKD	788.424	131,00	90,00	116,64	28.536	70	2.791.506	45.356	78.053.976
Агро Куманово Куманово	53.72 EUR	28.554	1.440,00	900,00	1.931,18	2.174	18	2.603.700	42.249	25.698.600
Охридска банка АД Скопје	2650.00 MKD	438.586	1.210,00	1.000,00	1.111,73	2.145	53	2.376.511	38.597	460.515.300
ОКТА Скопје	51.12 EUR	846.360	1.150,00	480,00	725,13	2.887	70	2.354.995	38.239	406.252.800
ФЗЦ 11 Октомври Куманово	51.13 EUR	491.000	618,00	300,00	441,44	5.100	69	2.308.380	37.470	147.300.000
Фустеларко Борец Битола	33.24 EUR	81.222	1.500,00	500,00	744,61	1.930	24	2.235.400	36.266	64.977.600
Цементарница УСЈЕ Скопје	3100.00 MKD	563.784	18.669,00	13.000,00	16.527,42	119	24	1.972.913	32.004	7.329.192.000
Технокомерц Скопје	51.13 EUR	22.000	825,00	825,00	917,86	2.077	2	1.713.525	27.778	18.150.000
Стопанска банка Скопје	400.00 MKD	227.444	300,00	245,00	263,01	4.448	56	1.184.277	19.239	56.861.000
Арцелормиттал Скопје (ХРМ) Скопје	5.11 EUR	11.939.699	86,00	25,00	45,60	22.298	76	1.145.203	18.599	358.190.970
Арцелормиттал Скопје (ЦРМ) Скопје	5.11 EUR	19.320.176	85,00	39,00	51,17	19.166	65	1.025.384	16.652	850.087.744
Останати котираны акции на Официјален пазар со промет помал од 1 милион денари						41.011	312	10.781.425	175.042	16.577.043.519
ВКУПНО						1.628.584	11.176	2.009.467.308	32.614.087	97.755.772.716



ГОДИШЕН СТАТИСТИЧКИ БИЛТЕН

ПРОМЕТ НА ЧЛЕНКИТЕ НА МАКЕДОНСКА БЕРЗА ВО ДЕНАРИ

Членка	Членка	Класично тргување	% Класично тргување	Блокови	% Блокови	Јавни берзански аукции	% Јавни берзански аукции	Јавна понуда на ХВ	% Јавна понуда на ХВ	Вкупно
ИЛИРИКА ИНВЕСТМЕНТС АД Скопје	IL	1.168.458.606	27,52	62.680.812	3,82	8.632.293	2,67	0	0,00	1.239.771.711
ИНОВО БРОКЕР АД Скопје	IN	451.269.486	10,63	356.672.841	21,76	142.506.410	44,06	4.459.418	12,73	954.908.155
Еурохаус АД Скопје	EH	609.728.511	14,36	126.695.528	7,73	53.500.778	16,54	0	0,00	789.924.817
Комерцијална банка АД Скопје	KB	564.970.104	13,31	125.013.881	7,63	13.940.590	4,31	0	0,00	703.924.575
Фершпед Брокер АД Скопје	FR	192.205.274	4,53	361.091.786	22,03	13.187.755	4,08	0	0,00	566.484.815
ИНВЕСТБРОКЕР АД Скопје	MI	234.528.843	5,52	216.797.246	13,23	6.711.391	2,07	0	0,00	458.037.479
Поштел Брокер АД Скопје	PT	73.912.272	1,74	271.952.456	16,59	900.885	0,28	0	0,00	346.765.613
НЛБ Тутунска банка АД Скопје	TN	244.210.259	5,75	33.876.120	2,07	58.962.322	18,23	0	0,00	337.048.701
ТТК Банка Скопје	TK	146.774.310	3,46	17.502.597	1,07	14.882.181	4,60	30.570.350	87,27	209.729.438
Стопанска банка АД Скопје	SB	203.392.746	4,79	0	0,00	0	0,00	0	0,00	203.392.746
Алта Виста брокер АД Скопје	AV	116.290.621	2,74	42.831.432	2,61	3.845.831	1,19	0	0,00	162.967.884
Мој Брокер АД Скопје	MO	112.355.162	2,65	0	0,00	643.000	0,20	0	0,00	112.998.162
Пеон Брокер АД Скопје	PE	82.172.940	1,94	24.004.500	1,46	5.625.737	1,74	0	0,00	111.803.177
ЕУРОБРОКЕР АД Скопје	EU	42.076.365	0,99	0	0,00	133.600	0,04	0	0,00	42.209.965
Централна кооперативна банка АД Скопје	SL	3.195.964	0,08	0	0,00	0	0,00	0	0,00	3.195.964
Вкупно		4.245.541.461	100,00	1.639.119.198	100,00	323.472.773	100,00	35.029.768	100,00	6.243.163.200

Кај сите трансакции освен Јавните берзански аукции за државни хартии од вредност се применува двојно пресметување (и при купување и при продавање), со цел да е опфати учеството на брокерските куќи во прометот и при вкврстените трансакции. Со оглед на тоа што од 13-ти Јуни 2003 година од продажната страна при тргувањето со акции и удели во сопственост на државата се јавува Македонската Берза АД Скопје, нема да важи правилото на двојно пресметување кај државата, туку ќе се земе предвид само тргувањето од куповната страна.

ЧЛЕНКИ НА МАКЕДОНСКА БЕРЗА

Членка	Адреса	Тел/факс	Е-маил	Интернет страна
АЛТА ВИСТА БРОКЕР АД Скопје	бул. Кочо Рацин бр. 30 влез 2/2, Скопје	02/3217-103 ; Факс :02/3217-103 ;	info@altavistabroker.com.mk	www.altavistabroker.com.mk
ЕУРО БРОКЕР АД Скопје	ул. Вељко Влаховиќ 1/2-2, Скопје	02/3215-198,3215-199, Факс :3223-397;	eurobroker@mt.net.mk	www.eurobroker.com.mk
ЕУРОХАУС АД Скопје	ул. Даме Груев бр.5 зграда1/влез 2, мезанин,	02/ 3217-095; Факс: 02/3217-035;	s.drakulovski@eurohaus.com.mk	www.eurohaus.com.mk
ИЛИРИКА ИНВЕСТМЕНТС АД Скопје	ул. Даме Груев 16, БЦ Палома Бјанка ,локал 1, Скопје	02/3296-853, Факс :02/3213-785 ;	info@ilirika.com.mk	www.ilirika.com.mk
ИНВЕСТБРОКЕР АД Скопје	Ул. Истарска бр.33, Скопје	02/3110-290; Факс :02/3103-291;	invest-broker@investbroker.com.mk	www.investbroker.com.mk
ИНОВО БРОКЕР АД Скопје	Бул. Теодосиј Гологанов бр.60/1-4	02/3120-941 ; Факс :02/3110-950 ;	office@innovobroker.com	www.innovobroker.com
КОМЕРЦИЈАЛНА БАНКА АД Скопје- Дирекција за тргување со хартии од вредност	ул. Орце Николов бр.3, Скопје	02/3247-440;Факс :02/3111-037 ;	contact@kb.com.mk	www.kb.com.mk
НЛБ ТУТУНСКА БАНКА АД Скопје	ул. Мајка Тереза бр.1,	02/5100-354; Факс:02/ 3296-219;	info@nlbtbroker.com.mk	www.nlbtbroker.com.mk
ПЕОН БРОКЕР АД Скопје	ул. Коле Неделковски бр.50, локал 2, Скопје	02/ 3296-350 ; Факс : 02/ 3203-842 ;	peonbroker@t-home.mk	www.peonbroker.com.mk
ПОШТЕЛ БРОКЕР АД Скопје	ул. 27 Март бб, (Мал ринг), до х.Јадран, Скопје	02/3224-300; Факс :02/3224-300;	palevski@postbank.com.mk	
СТОПАНСКА БАНКА АД Скопје- Дирекцијата за работа со хартии од вредност и брокерско-посреднички услуги	бул.11 Октомври бр.7, 1000 Скопје	02/3295-405, Факс :3295-551 ;	broker@stb.com.mk	http://www.stb.com.mk
ТТК БАНКА АД Скопје-Оддел за работа со хартии од вредност	ул.Маршал Тито бр.16 Битола , ул. Народен фронт	047/203-691 ; Факс :02/3216 530;	ttkbroker@ttk.com.mk	www.ttk.com.mk
ФЕРШПЕД БРОКЕР АД Скопје	ул. Маршал Тито бр.11-А,	02/ 3219-333 ; Факс :02/3219-477 ;	broker@fersped.com.mk	www.fersped.com.mk

Забелешка: Централна кооперативна банка АД Скопје беше членка на Македонска берза заклучно со 09.07.2013 година; Мој брокер АД Скопје беше членка на Македонска берза заклучно со 09.10.2013 година.

