

ГОДИШЕН СТАТИСТИЧКИ БИЛТЕН

ЈАНУАРИ—ДЕКЕМВРИ 2012

Пазарна капитализација : 113.016.985.122

Промет : 5.600.304.948

Број на трансакции: 14.951

МБИ10: 1.731,18

↓5,06%

↓58,99%

↓36,18%

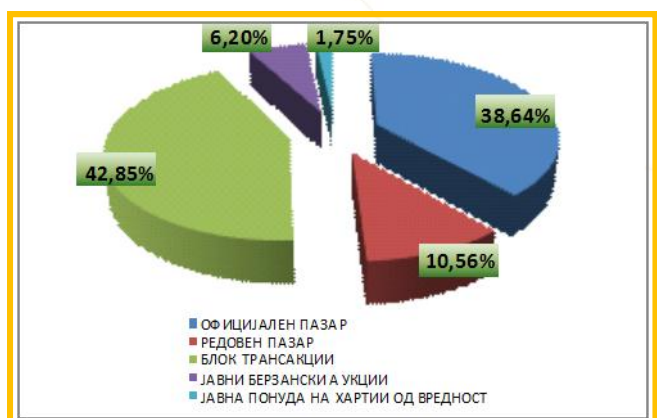
↓12,34%

БЕРЗАНСКИ ПОКАЗАТЕЛИ

ПРОМЕТ (денари)	Јануари –Декември 2011	Јануари –Декември 2012	% на промена
КЛАСИЧНО ТРГУВАЊЕ	3.439.596.525	2.755.471.034	-19,89
АКЦИИ	2.147.134.623	1.553.185.005	-27,66
ОБВРЗНИЦИ	1.292.461.902	1.202.286.029	-6,98
ПРОСЕЧЕН ДНЕВЕН ПРОМЕТ (денари)	14.154.718	11.201.102	-20,87
ПРОСЕЧЕН ДНЕВЕН БРОЈ НА ТРАНСАКЦИИ	96	60	-37,50
БЛОК ТРАНСАКЦИИ	8.964.076.592	2.399.890.440	-73,23
ЈАВНИ БЕРЗАНСКИ АУКЦИИ	321.522.557	347.082.916	7,95
ЈАВНИ ПОНУДИ НА ХАРТИИ ОД ВРЕДНОСТ	930.662.000	97.860.558	-89,48
ВКУПНО	13.655.857.674	5.600.304.948	-58,99
БРОЈ НА ТРАНСАКЦИИ			
КЛАСИЧНО ТРГУВАЊЕ	23.290	14.806	-36,43
БЛОК ТРАНСАКЦИИ	62	75	20,97
ЈАВНИ БЕРЗАНСКИ АУКЦИИ	61	53	-13,11
ЈАВНА ПОНУДА НА ХАРТИИ ОД ВРЕДНОСТ	13	17	30,77
ВКУПНО	23.426	14.951	-36,18
ПАЗАРНА КАПИТАЛИЗАЦИЈА (денари)			
ПАЗАРНА КАПИТАЛИЗАЦИЈА НА АКЦИИ	119.041.270.716	113.016.985.122	-5,06
БЕРЗАНСКА КОТАЦИЈА-АКЦИИ	27.300.260.205	25.917.759.876	-5,06
ПАЗАР НА АДПОИ	91.741.010.511	87.099.225.245	-5,06
ПАЗАРНА КАПИТАЛИЗАЦИЈА НА ОБВРЗНИЦИ	8.563.567.068	7.353.535.935	-14,13
ВКУПНО ПАЗАРНА КАПИТАЛИЗАЦИЈА	127.604.837.784	120.370.521.057	-5,67
МБИ10	1.974,86	1.731,18	-12,34
МБИД	2.084,01	1.734,87	-16,75
ОМБ	121,16	118,61	-2,10
БРОЈ НА КОТИРАНИ ДРУШТВА	32	32	-
БРОЈ НА ДЕНОВИ НА ТРГУВАЊЕ	243	246	1,23

СТРУКТУРА НА ПРОМЕТ

Пазарен сегмент	Промет (денари)	Промет (ЕВРА)	% на учество	Број на трансакции
ОФИЦИЈАЛЕН ПАЗАР	2.164.209.720	35.169.383	38,64	11.534
РЕДОВЕН ПАЗАР	591.261.314	9.610.254	10,56	3.272
БЛОК ТРАНСАКЦИИ	2.399.890.440	39.000.911	42,85	75
ЈАВНИ БЕРЗАНСКИ АУКЦИИ	347.082.916	5.634.348	6,20	53
ЈАВНИ ПОНУДИ НА ХАРТИИ ОД ВРЕДНОСТ	97.860.558	1.591.253	1,75	17
ВКУПНО	5.600.304.948	91.006.148	100,00	14.951



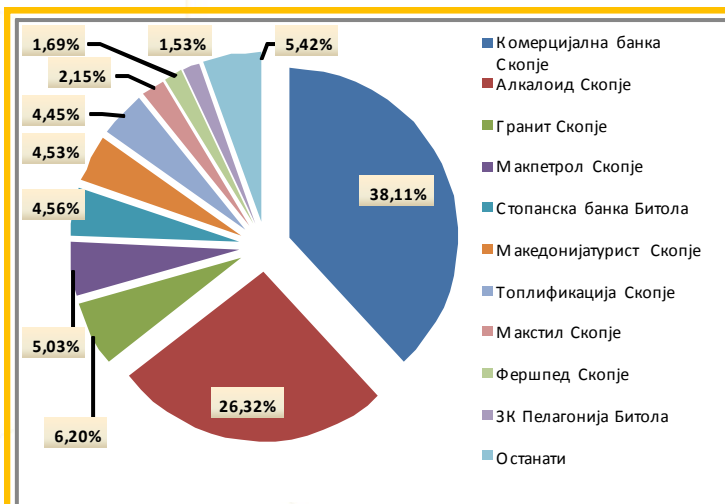
ГОДИШЕН СТАТИСТИЧКИ БИЛТЕН

ПРОМЕТ ПО МЕСЕЦИ

Месец	Класично тргување		Блок трансакции		Јавни берзански аукции		Јавна понуда на хартии од вредност		Вкупно	
	Вредност МКД	%	Вредност МКД	%	Вредност МКД	%	Вредност МКД	%	Вредност МКД	%
Јануари	154.349.399	5,60	85.735.205	3,57	-	-	-	-	240.084.604	4,29
Февруари	280.675.069	10,19	443.699.808	18,49	-	-	15.050.481	15,38	739.425.358	13,20
Март	356.968.928	12,95	18.808.950	0,78	19.540.684	5,63	-	-	395.318.562	7,06
Април	166.369.003	6,04	31.655.537	1,32	33.250.366	9,58	8.784.846	8,98	240.059.752	4,29
Мај	362.025.553	13,14	21.621.222	0,90	-	-	-	-	383.646.775	6,85
Јуни	288.417.088	10,47	18.753.592	0,78	227.846.000	65,65	-	-	535.016.680	9,55
Јули	140.324.965	5,09	426.394.877	17,77	-	-	-	-	566.719.842	10,12
Август	159.233.090	5,78	78.419.900	3,27	-	-	-	-	237.652.990	4,24
Септември	217.163.394	7,88	50.831.160	2,12	-	-	74.025.231	75,64	342.019.785	6,11
Октомври	179.098.088	6,50	12.310.368	0,51	31.886.761	9,19	-	-	223.295.217	3,99
Ноември	182.716.839	6,63	1.207.178.421	50,30	-	-	-	-	1.389.895.260	24,82
Декември	268.129.618	9,73	4.481.400	0,19	34.559.105	9,96	-	-	307.170.123	5,48
Вкупно	2.755.471.034	100,00	2.399.890.440	100,00	347.082.916	100,00	97.860.558	100,00	5.600.304.948	100,00

НАЈТРУГОВАНИ АКЦИИ ОД ОФИЦИЈАЛЕН ПАЗАР НА МАКЕДОНСКА БЕРЗА

Хартија од вредност	Просечна цена (денари)	Количина	Промет во денари	Број на транс.
Комерцијална банка Скопје	2.612,22	138.103	366.609.775	2.091
Алкалоид Скопје	4.027,38	62.568	253.210.835	1.993
Гранит Скопје	469,82	124.798	59.678.261	719
Макпетрол Скопје	16.241,63	2.801	48.367.019	716
Стопанска банка Битола	1.837,84	24.332	43.837.499	381
Македонијатурист Скопје	2.808,22	15.468	43.595.918	286
Топлификација Скопје	2.117,66	19.518	42.780.967	799
Макстил Скопје	109,21	187.967	20.686.328	703
Фершпед Скопје	41.283,57	393	16.244.364	136
ЗК Пелагонија Битола	2.214,45	6.664	14.764.477	114
Останати		78.402	52.148.248	897
Вкупно		661.014,00	961.923.691	8.835



АКЦИИ НА ОФИЦИЈАЛЕН ПАЗАР— НАЈГОЛЕМ ПОРАСТ/ПАД

Акција	Просечна цена (денари)		% на промена
	29.12.2011	28.12.2012	
НАЈГОЛЕМ ПОРАСТ			
Интернешнел Хотелс АД Скопје	381,00	3.889,00	920,73
Тутунски комбинат Прилеп	110,00	135,00	22,73
Македонијатурист Скопје	2.550,00	3.060,92	20,04
Реплек Скопје	35.950,00	42.000,00	16,83
Винарска визба Тиквеш Скопје	1.300,00	1.500,00	15,38
НАЈГОЛЕМО ОПАЃАЊЕ			
Бетон Скопје	5.999,00	3.000,00	-49,99
ЕМО Охрид	51,00	30,00	-41,18
Хотели Метропол Охрид	204,00	120,00	-41,18
РЖ Услуги Скопје	178,00	106,00	-40,45
ОХИС Скопје	109,00	65,00	-40,37

ГОДИШЕН СТАТИСТИЧКИ БИЛТЕН

МБИ10

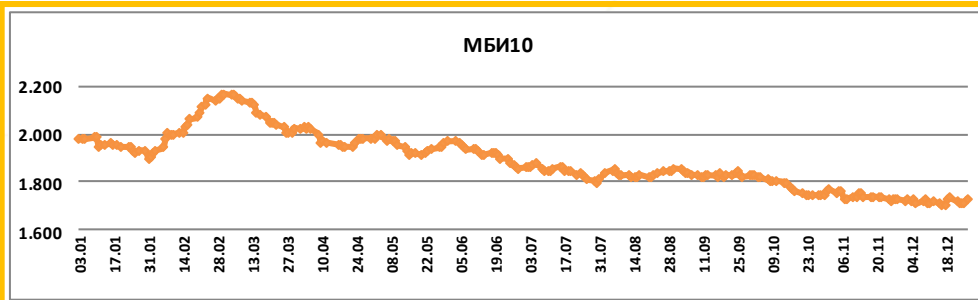
Вредност на 28.12.2012 1.731,18

Макс. Јануари-Декември (02.03) 2.167,67

Мин. Јануари-Декември (18.12) 1.704,75

% на промена од 30.06.2012 -6,83

% на промена од 31.12.2011 -12,34

Се за Македонскиот Берзански Индекс МБИ10 на: <http://www.mse.com.mk/Indicies.aspx?Index=MBI10>

ПРЕГЛЕД НА ТРГУВАЊЕТО СО АКЦИИТЕ ОД МБИ10

Хартија од вредност	Макс (денари) Мин (денари)		Просечна цена (денари) Количина		Промет во денари	Промет во ЕВРА	% Учество во прометот	Број на транс.	Пазарна капитализација (денари)
	Макс (денари)	Мин (денари)	Просечна цена (денари)	Количина					
Комерцијална банка Скопје	3.221	2.299	2.612,22	138.103	366.609.775	5.958.833	40,75	2.091	5.502.260.295
Алколоид Скопје	4.340	3.821	4.027,38	62.568	253.210.835	4.114.912	28,14	1.993	5.942.533.937
Гранит Скопје	530	359	469,82	124.798	59.678.261	969.917	6,63	719	1.169.856.786
Макпетрол Скопје	20.500	12.000	16.241,63	2.801	48.367.019	786.044	5,38	716	1.348.584.000
Стопанска банка Битола	2.199	1.164	1.837,84	24.332	43.837.499	712.514	4,87	381	508.891.753
Македонијатурист Скопје	3.100	2.551	2.808,22	15.468	43.595.918	708.557	4,85	286	1.384.291.887
Топлификација Скопје	2.798	1.530	2.117,66	19.518	42.780.967	695.094	4,75	799	688.500.000
Макстил Скопје	138	85	109,21	187.967	20.686.328	336.143	2,30	703	1.374.556.642
ЗК Пелагонија Битола	2.520	2.000	2.214,45	6.664	14.764.477	240.003	1,64	114	456.504.750
ТТК Банка АД Скопје	1.000	700	889,32	7.022	6.265.391	101.831	0,70	83	635.521.600
Вкупно				661.014	961.923.691	14.623.849	100	8.835	19.011.501.650

ПОКАЗАТЕЛИ ЗА КОТИРАНИТЕ ДРУШТВА ОД МБИ10

Друштво	Коефициент цена на акција/добивка по акција[1]	Дивиденден принос[2]	Просечна цена 28.12.2012	Просечна цена 29.12.2011	% на промена
Алколоид АД Скопје	9,79	4,24%	4.151,69	3.928,27	5,69%
Гранит АД Скопје	4,89	2,14%	380,89	466,49	-18,35%
Комерцијална банка АД Скопје	4,20	7,57%	2.414,26	2.641,19	-8,59%
Макпетрол АД Скопје	/	/	12.000,00	18.999,00	-36,84%
Македонијатурист АД Скопје	5,85	8,08%	3.060,92	2.550,00	20,04%
Стопанска банка АД Битола	52,41	/	1.301,59	2.096,00	-37,90%
Макстил АД Скопје	42,15	/	94,00	123,00	-23,58%
Топлификација АД Скопје	8,50	1,89%	1.530,00	2.355,00	-35,03%
ТТК Банка АД Скопје	89,97	/	700,00	1.066,00	-34,33%
ЗК Пелагонија АД Битола	1,68	/	2.250,00	2.400,00	-6,25%

[1] Цена на акција на последен ден на тргување/Добивка по акција

[2] Показателите се пресметани со користење на податоци од последните Ревидирани финансиски извештаи и последната исплатена дивиденда.

СТРАНСКИ ИНВЕСТИТОРИ ВО ГЛАВНИНАТА НА КОТИРАНИТЕ ДРУШТВА ОД МБИ10

Друштво	Месяци												Промена XII2012/ XII2011
	I	II	III	IV	V	VI	VII	VIII	IX	X	XI	XII	
Алколоид Скопје	9,87%	9,77%	9,72%	9,46%	9,31%	9,17%	9,04%	9,02%	9,12%	9,37%	9,51%	9,52%	-0,39%
Гранит Скопје	16,64%	16,37%	16,16%	15,87%	15,58%	15,57%	15,52%	15,49%	15,57%	15,53%	15,51%	15,52%	-1,28%
Комерцијална банка Скопје	52,30%	51,74%	51,80%	51,63%	48,07%	47,87%	47,72%	47,61%	47,51%	51,13%	51,12%	50,96%	-1,76%
Макпетрол Скопје	8,63%	8,50%	8,43%	8,32%	8,31%	8,35%	8,33%	8,29%	8,29%	8,25%	8,25%	8,24%	-0,42%
Македонијатурист Скопје	1,77%	1,68%	0,87%	0,81%	0,86%	0,80%	0,75%	0,75%	0,78%	0,74%	0,72%	0,73%	-1,08%
Стопанска банка Битола	12,78%	12,25%	12,17%	12,13%	12,13%	11,90%	11,82%	11,32%	10,81%	10,17%	10,16%	9,96%	-3,00%
Макстил Скопје	83,03%	83,00%	82,97%	82,97%	82,95%	82,96%	82,96%	82,87%	82,86%	82,87%	82,87%	82,87%	-0,22%
Топлификација Скопје	19,91%	19,97%	19,98%	19,96%	19,85%	19,97%	20,09%	20,03%	20,04%	20,10%	20,16%	20,16%	0,26%
ТТК Банка АД Скопје	28,45%	28,43%	28,41%	28,32%	28,32%	28,32%	28,33%	28,33%	28,33%	28,29%	28,29%	28,26%	-0,19%
ЗК Пелагонија Битола	2,51%	2,51%	2,52%	2,50%	2,48%	2,44%	3,27%	3,27%	3,27%	3,21%	3,21%	3,17%	0,66%

Состојба на последен ден на тргување во месецот, според податоците добиени од Централниот депозитар за хартии од вредност, а која се однесува на учество на странските инвеститори во вкупната главнина на друштвото

ГОДИШЕН СТАТИСТИЧКИ БИЛТЕН

МБИД

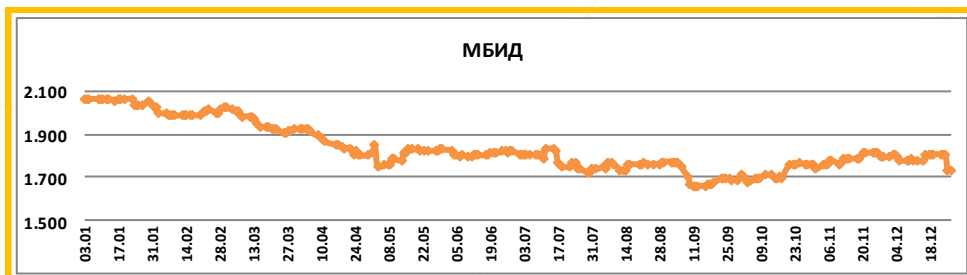
Вредност на 28.12.2012 **1.734,87**

Макс. Јануари-Декември (03.01) 2.064,01

Мин. Јануари-Декември (14.09) 1.659,98

% на промена од 30.06.2012 -4,65

% на промена од 31.12.2011 -16,75

Се за Индексот МБИД на: <http://www.mse.com.mk/Indices.aspx?Index=MBID>

ПРЕГЛЕД НА ТРГУВАЊЕТО СО АКЦИИТЕ ОД МБИД

Хартија од вредност	Макс (денари)	Мин (денари)	Просечна цена (денари)	Количина	Промет во денари	Промет во ЕВРА	Број на транс.	Пазарна капитализација (денари)
Македонски Телеком Скопје	545	450	497,87	377.391	191.898.638	3.119.043	1.412	49.836.165.600
КЈУБИ Македонија Скопје	1.700	257	1.080,38	16.491	18.032.138	293.062	242	1.219.685.400
Раде Кончар Скопје	1.530	1.000	1.433,05	36.319	40.329.501	655.647	94	247.476.000
Тутунска банка Скопје	2.300	1.630	2.005,08	4.884	9.523.346	154.783	146	1.480.890.530
Прилепска Пиварница Прилеп	9.301	7.550	8.286,03	643	5.280.544	85.790	42	339.303.000
Арцелормиттал Скопје (ЦРМ) Скопје	82	40	59,73	42.424	2.472.657	40.180	108	1.004.649.152
Стопанска банка Скопје	185	124	153,15	14.768	2.245.352	36.499	68	2.165.062.320
Арцелормиттал Скопје (ХРМ) Скопје	75	39	56,54	34.076	1.953.389	31.745	98	561.165.853
ОКТА Скопје	1.450	680	1.266,67	1.337	1.626.034	26.433	65	575.524.800
РЖ Техничка контрола Скопје	400	350	367,17	756	283.699	4.611	16	84.167.600
Вкупно				529.089	273.645.298	4.447.793	2.291	57.514.090.255

ОМБ

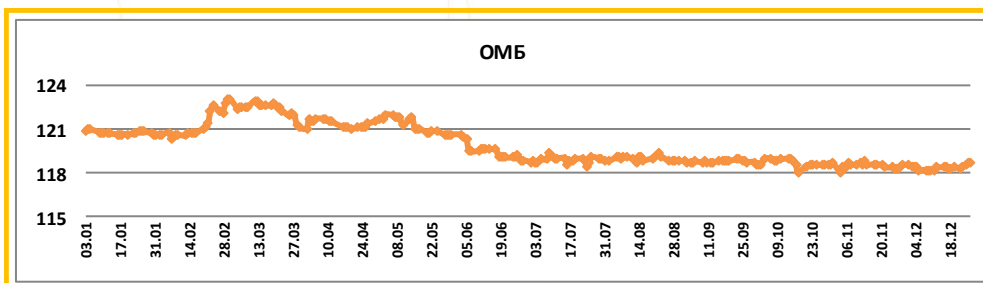
Вредност на 28.12.2012 **118,61**

Макс. Јануари-Декември (01.03) 123,02

Мин. Јануари-Декември (19.10) 117,95

% на промена од 30.06.2012 -0,19

% на промена од 31.12.2011 -2,10

Се за Индексот за обврзници ОМБ на: <http://www.mse.com.mk/Indices.aspx?Index=OMB>

ПРЕГЛЕД НА ТРГУВАЊЕ СО ОБВРЗНИЦИ

	МАКС (%)	МИН (%)	Последна просечна дневна цена (%)	Последен датум на тргување	Обем (ХВ во ЕВРА)	Промет (денари)	Промет (ЕВРА)	Принос до достасување на обврзницата*
Обврзници на РМ за денационал. (RMDEN02)	98,60	96,00	97,80	05.11.2012	314.068	19.005.556	308.980	-
Обврзници на РМ за денационал. (RMDEN03)	97,50	94,90	96,00	30.11.2012	1.412.753	84.439.806	1.372.792	6,62%
Обврзници на РМ за денационал. (RMDEN04)	96,20	92,00	95,00	26.12.2012	2.043.450	119.692.506	1.946.047	5,79%
Обврзници на РМ за денационал. (RMDEN05)	95,20	91,90	93,00	26.12.2012	2.213.275	128.700.505	2.090.438	6,02%
Обврзници на РМ за денационал. (RMDEN06)	94,50	92,00	92,00	04.12.2012	643.050	36.929.396	599.664	5,69%
Обврзници на РМ за денационал. (RMDEN07)	93,50	89,00	90,50	21.12.2012	422.652	24.218.614	393.090	5,70%
Обврзници на РМ за денационал. (RMDEN08)	93,70	88,00	90,00	27.12.2012	951.818	53.562.161	869.523	5,36%
Обврзници на РМ за денационал. (RMDEN09)	93,70	87,00	88,00	28.12.2012	6.249.337	342.794.509	5.573.052	5,60%
Обврзници на РМ за денационал. (RMDEN10)	93,70	87,00	87,49	20.12.2012	1.849.534	103.348.387	1.679.988	5,36%
Обврзници на РМ за денационал. (RMDEN11)	90,00	86,00	88,00	28.12.2012	5.353.645	289.594.589	4.702.191	4,87%

*Моделот на калкулација го покажува годишниот просечен принос до достасување на обврзници со рок на достасување над 1 година и е прилагоден на карактеристиките на обврзниците. Датум на пресметување е 31.12.2012 година, со последната просечна цена на тргување на обврзниците.



ГОДИШЕН СТАТИСТИЧКИ БИЛТЕН

ТРГУВАЊЕ СО АКЦИИ ОД КОТИРАНИТЕ ДРУШТВА НА МАКЕДОНСКА БЕРЗА

Издавач	Номинална вредност	Број на издадени акции			Макс. Цена	Мин. Цена	Просечна цена	Број на иструв. акции			Промет во денари	Промет во евра	%	Пазарна капитализација (денари)
		Макс. Цена	Мин. Цена	Просечна цена				Макс. Цена	Мин. Цена	Просечна цена				
Винарска визба Тиквеш Скопје	51,13 EUR	270.450	1.598	1.300	1.430,85	65.952	404.077.332	6.553.357	27,56%	405.675.000				
Комерцијална банка Скопје	1000,00 MKD	2.279.067	3.221	2.299	2.612,22	140.943	375.754.575	6.107.524	25,68%	5.502.260.295				
Алкалоид Скопје	25,56 EUR	1.431.353	4.340	3.821	4.027,38	62.568	253.210.835	4.114.912	17,30%	5.942.533.937				
ЗК Пелагонија Битола	70,21 EUR	202.891	2.520	2.000	2.217,17	39.580	85.075.269	1.381.841	5,81%	456.504.750				
Гранит Скопје	5,00 EUR	3.071.377	530	359	469,82	124.798	59.678.261	969.917	4,08%	1.169.856.786				
Стопанска банка Битола	3000,00 MKD	390.977	2.199	1.164	1.833,83	28.343	50.193.299	815.859	3,43%	508.891.753				
Макпетрол Скопје	511,29 EUR	112.382	20.500	12.000	16.241,63	2.801	48.367.019	786.044	3,31%	1.348.584.000				
Македонијатурист Скопје	25,56 EUR	452.247	3.100	2.551	2.808,22	15.468	43.595.918	708.557	2,98%	1.384.291.887				
Топлификација Скопје	51,13 EUR	450.000	2.798	1.530	2.117,66	19.518	42.780.967	695.094	2,92%	688.500.000				
Макстил Скопје	5,11 EUR	14.622.943	138	85	109,21	187.967	20.686.328	336.143	1,41%	1.374.556.642				
Витаминка Прилеп	52,36 EUR	77.330	5.151	3.000	4.650,38	5.438	17.617.146	286.440	1,20%	231.990.000				
Фершпед Скопје	37400,00 MKD	18.113	44.500	39.000	41.283,57	393	16.244.364	264.039	1,11%	742.633.000				
Скопски Пазар Скопје	51,13 EUR	70.937	4.801	3.600	4.165,00	2.446	10.469.529	170.202	0,72%	290.841.700				
Реплек Скопје	562,42 EUR	25.920	42.000	35.600	38.108,57	265	10.114.443	164.391	0,69%	1.088.640.000				
ТТК Банка АД Скопје	1000,00 MKD	907.888	1.000	700	889,32	7.022	6.265.391	101.831	0,43%	635.521.600				
Интернешнел Хотелс АД Скопје	1,00 EUR	530.554	3.889	2.700	3.658,75	892	3.196.420	51.977	0,22%	2.063.324.506				
Бетон Скопје	255,65 EUR	54.562	6.006	3.000	4.569,02	671	2.935.276	47.711	0,20%	163.686.000				
РЖ Услуги Скопје	5,11 EUR	1.571.668	178	105	140,31	20.777	2.879.431	46.778	0,20%	166.596.808				
Тетекс Тетово	50,40 EUR	427.984	390	302	349,70	7.953	2.828.900	45.992	0,19%	136.526.896				
Охридска банка Охрид	2650,00 MKD	438.586	1.390	971	1.134,47	2.116	2.344.604	38.110	0,16%	438.586.000				
Хотели Метропол Охрид	5,00 EUR	1.035.000	200	110	138,27	10.940	1.437.960	23.375	0,10%	124.200.000				
Дуропацк АД Скопје	25,56 EUR	279.000	450	450	450,00	3.138	1.412.100	22.945	0,10%	125.550.000				
РЖ Институт Скопје	5,11 EUR	113.394	454	331	401,00	2.775	1.141.840	18.535	0,08%	39.687.900				
Макошпед Скопје	1000,00 MKD	788.424	172	104	135,86	4.499	598.970	9.734	0,04%	81.996.096				
Жито Вардар Велес	51,13 EUR	73.037	1.200	1.097	1.156,38	274	312.160	5.070	0,02%	80.121.589				
ЕМО Охрид	30,68 EUR	758.860	51	30	39,33	6.659	270.976	4.405	0,02%	22.765.800				
ОХИС Скопје	51,12 EUR	1.929.048	65	64	64,83	3.126	201.964	3.281	0,01%	125.388.120				
Скопски пазар Скопје - приоритетни акции	51,13 EUR	14.629	2.165	1.755	1.973,33	104	201.500	3.275	0,01%	25.673.895				
Жито Лукс Скопје	35,79 EUR	819.234	163	159	161,00	481	76.879	1.250	0,01%	130.258.206				
РЖ Интер-Траншпед Скопје	5,11 EUR	585.399	30	25	29,09	1.503	43.860	713	0,00%	14.634.975				
Тутунски комбинат Прилеп	51,13 EUR	2.482.223	150	90	125,00	215	26.060	424	0,00%	335.100.105				
Макотекс Скопје	35,90 EUR	94.063	-	-	-	-	-	-	0,00%	4.703.150				
Технометал Вардар Скопје	51,13 EUR	80.186	-	-	-	-	-	-	0,00%	64.148.800				
Жито лукс Скопје - приоритетни акции	35,79 EUR	6.303	-	-	-	-	-	-	0,00%	3.529.680				
ВКУПНО						769.625	1.464.039.576	23.779.725	100,00%	25.917.759.876				

УЧЕСТВО НА СТРАНКИ И ДОМАШНИ ИНВЕСТИТОРИ ВО ВКУПНИОТ ПРОМЕТ

	I	II	III	IV	V	VI	VII	VIII	IX	X	XI	XII
Купување странски физички	3,81%	1,56%	1,35%	2,14%	1,60%	0,86%	3,15%	1,80%	3,11%	2,26%	2,81%	1,24%
Купување странски правни	0,06%	3,44%	4,29%	6,38%	0,23%	42,61%	0,27%	1,77%	6,47%	11,19%	7,94%	11,33%
ВКУПНО	3,88%	5,00%	5,64%	8,51%	1,83%	43,46%	3,42%	3,57%	9,57%	13,45%	10,75%	12,57%
Купување домашни физички	29,03%	16,89%	22,21%	36,68%	30,61%	13,23%	31,25%	18,48%	19,10%	18,35%	21,57%	22,32%
Купување домашни правни	67,09%	78,11%	72,15%	54,81%	67,56%	43,31%	65,33%	77,95%	71,33%	68,19%	67,68%	65,11%
ВКУПНО	96,12%	95,00%	94,36%	91,49%	98,17%	56,54%	96,58%	96,43%	80,19%	86,55%	89,25%	87,43%
Продажба странски физички	2,77%	1,93%	1,76%	5,67%	2,00%	1,42%	3,13%	2,14	2,02%	3,98%	3,50%	2,28%
Продажба странски правни	18,57%	13,25%	18,78%	12,11%	9,31%	46,09%	15,07%	34,63	7,97%	11,09%	9,18%	11,32%
ВКУПНО	21,34%	15,18%	20,54%	17,78%	11,31%	47,51%	18,20%	36,76	10,00%	15,08%	12,68%	13,59%
Продажба домашни физички	17,75%	52,15%	19,32%	33,73%	51,19%	22,73%	42,20%	20,41	9,81%	31,68%	33,19%	15,58%
Продажба домашни правни	60,91%	32,66%	60,14%	48,49%	37,49%	29,76%	39,60%	42,83	80,19%	53,25%	54,13%	70,83%
ВКУПНО	78,66%	84,82%	79,46%	82,22%	88,69%	52,49%	81,80%	63,24	90,00%	84,92%	87,32%	86,41%

Состојба на последен ден на тргување во месецот, според податоците добиени од Централниот депозитар за хартии од вредност а која се однесува на учество на странските и домашните инвеститори во вкупниот промет остварен на Берзата.

При пресметката на процентите во Јули не е земена во предвид блок трансакцијата со акциите на ВВ Тиквеш АД Скопје

При пресметката на процентите во Септември не е земена во предвид јавната понуда на акциите на Капитал банка АД Скопје.

При пресметката на процентите во Ноември не е земена во предвид блок трансакцијата со акциите на Халк банка АД Скопје.



ГОДИШЕН СТАТИСТИЧКИ БИЛТЕН

ПРОМЕТ НА ЧЛЕНКИТЕ НА МАКЕДОНСКА БЕРЗА ВО ДЕНАРИ

Членка	Членка	Класично тргување	% Класично тргување	Блокови	% Блокови	Јавни берзански аукции	% Јавни берзански аукции	Јавна понуда на ХВ	% Јавна понуда на ХВ	Вкупно
НЛБ Тутунска банка АД Скопје	TN	245.203.986	4,45	2.380.198.477	49,59	235.808.180	41,02	40.605.387	20,75	2.901.816.030
Комерцијална банка АД Скопје	KB	1.097.600.461	19,92	848.039.232	17,67	24.123.032	4,20	0	0	1.969.762.725
ИЛИРИКА ИНВЕСТМЕНТС АД Скопје	IL	1.652.801.259	29,99	24.620.736	0,51	28.239.218	4,91	0	0	1.705.661.213
Еурохаус АД Скопје	EH	630.341.277	11,44	462.286.764	9,63	0	0,00	0	0	1.092.628.041
ИНВЕСТБРОКЕР АД Скопје	MI	196.986.108	3,57	250.755.700	5,22	6.187.154	1,08	155.115.112	79,25	609.044.074
ИНОВО БРОКЕР АД Скопје	IN	309.962.262	5,62	173.219.754	3,61	3.354.638	0,58	0	0	486.536.654
Поштел Брокер АД Скопје	PT	199.751.051	3,62	18.289.600	0,38	227.846.000	39,63	0	0	445.886.651
ТТК Банка АД Скопје	TK	281.829.583	5,11	144.880.234	3,02	149.550	0,03	0	0	426.859.367
Стопанска банка АД Скопје	SB	140.735.046	2,55	162.135.260	3,38	506.368	0,09	0	0	303.376.674
Фершпед Брокер АД Скопје	FR	166.142.492	3,01	114.491.064	2,39	15.755.991	2,74	0	0	296.389.547
Мој Брокер АД Скопје	MO	163.602.424	2,97	44.279.175	0,92	0	0,00	0	0	207.881.599
Пеон Брокер АД Скопје	PE	134.526.812	2,44	50.728.815	1,06	7.885.194	1,37	0	0	193.140.821
Алта Виста брокер АД Скопје	AV	109.398.852	1,99	69.740.100	1,45	9.583.633	1,67	0	0	188.722.585
БИТОЛА БРОКЕР АД Битола	BV	82.955.801	1,51	29.671.968	0,62	14.676.200	2,55	0	0	127.303.969
Охридска Банка АД Охрид	OH	27.674.944	0,5	26.444.000	0,55	0	0,00	0	0	54.118.944
ЕУРОБРОКЕР АД Скопје	EU	41.442.105	0,75	0	0	813.758	0,14	0	0	42.255.863
Бро-Дил АД Скопје	BD	19.184.827	0,35	0	0	0	0,00	617	0	19.185.444
Централна кооперативна банка АД Скопје	SL	10.802.781	0,20	0	0	0	0,00	0	0	10.802.781
Вкупно		5.510.942.069	100,00	4.799.780.879	100,00	574.928.916	100	195.721.116	100,00	11.081.372.980

Кај сите трансакции освен Јавните берзански аукции за државни хартии од вредност се применува двојно пресметување (и при купување и при продавање), со цел да е опфати учеството на брокерските куќи во прометот и при вкрстените трансакции. Со оглед на тоа што од 13-ти Јуни 2003 година од продажната страна при тргувањето со акции и удели во сопственост на државата се јавува Македонската Берза АД Скопје, нема да важи правилото на двојно пресметување кај државата, туку ќе се земе предвид само тргувањето од куповната страна.

ЧЛЕНКИ НА МАКЕДОНСКА БЕРЗА

АЛТА ВИСТА БРОКЕР АД Скопје

02/3217-103 ; Факс :02/3217-103 ;
бул. Кочо Рацин бр. 30 влез 2/2, Скопје
info@altavistabroker.com.mk
www.altavistabroker.com.mk

ИНВЕСТБРОКЕР АД Скопје

02/3110-290; 3110-280; Факс :02/3103-291;
ул. Истарска бр. 33, 1000 Скопје
investbroker@investbroker.com.mk
www.investbroker.com.mk

ПЕОН БРОКЕР АД Скопје

02/ 3296-350 ; 3203-850; Факс : 02/ 3203-842 ;
ул. Коле Неделковски бр.50, локал 2, Скопје
peonbroker@t-home.mk
www.peonbroker.com.mk

ЕУРО БРОКЕР АД Скопје

02/3215-198,3215-199, Факс :3223-397;
ул. Велко Влаховиќ 1/2-2, Скопје
eurobroker@mt.net.mk
www.eurobroker.com.mk

ИНОВО БРОКЕР АД Скопје

02/3120-941 ; 3110-949 ; Факс :02/3110-950 ;
Бул. Теодосиј Гологанов бр.60/1-4, Скопје
office@innovobroker.com
www.innovobroker.com

ПОШТЕЛ БРОКЕР АД Скопје

02/3224-300; 3103-210; Факс :02/3224-300;
ул. 27 Март бб, (Мал ринг), до х.Јадран, Скопје
palevski@postbank.com.mk

ЕУРОХАУС АД Скопје

02/ 3217-095; Факс: 02/3217-035;
ул. Даме Груев бр.5 зграда1/влез 2, мезанин, Скопје
s.drakulovski@eurohaus.com.mk
www.eurohaus.com.mk

КОМЕРЦИЈАЛНА БАНКА АД Скопје—Дирекција за тргување со хартии од вредност

02/3218-218; 3218-212; 3218-219; Факс :02/3218-222 ;
кеј Димитар Влахов бр. 4, Скопје
kbbroker@kb.com.mk
www.kb.com.mk

СТОПАНСКА БАНКА АД Скопје - Дирекцијата за работа со хартии од вредност и брокерско - посреднички услуги

02/3295-405, 3295-406, 3295-407 ; Факс :3295-551 ;
бул.11 Октомври бр.7, 1000 Скопје
broker@stb.com.mk

ИЛИРИКА ИНВЕСТМЕНТС АД Скопје

02/3296-853, 02/3296-854, Факс :02/3213-785 ;
ул. Даме Груев 16, БЦ Палома Бјанка, локал 1, Скопје
info@ilirika.com.mk
www.ilirika.com.mk

МОЈ БРОКЕР АД Скопје

02/ 3221-012, 3221-081, Факс : 02/ 3221-041 ;
ул. Велко Влаховиќ 1А/1-1, Скопје
info@mojbroker.com.mk
www.mojbroker.com.mk

ТТК БАНКА АД Скопје—Оддел за работа со хартии од вредност

047/203-691 ; 02/3216 530; Факс :02/3216 530;
ул.Маршал Тито бр.16 Битола , ул. Народен фронт 19,Скопје
ttkbroker@ttk.com.mk
www.ttk.com.mk

НЛБ ТУТУНСКА БАНКА АД Скопје

02/5100-354; 5100-352; Факс:02/ 3296-219;
ул. Водњанска бр. 1, Скопје
broker@tb.com.mk
www.nlbtb.com.mk

ФЕРШПЕД БРОКЕР АД Скопје

02/ 3219-333, 3219-309, 3219-310 ; Факс :02/3219-477 ;
ул. Маршал Тито бр.11-А, Скопје
broker@fersped.com.mk
www.fersped.com.mk

ЦЕНТРАЛНА КООПЕРАТИВНА БАНКА АД Скопје

02/3204 033 02/3204 034; Факс :02/3213 159 ;
Ул. Пајак бр.9 Скопје
shv@ccbank.mk

ОХРИДСКА БАНКА АД Охрид-Брокерски оддел

02/3216 -250 ; Факс :02/3222-920 ;
ул. Народен фронт 19, 1000 Скопје
igor.razmovski@ob.com.mk
www.ob.com.mk

БРО-ДИЛ АД Скопје

02/3298-851; 3298-852 ; Факс :02/3118-670 ;
ул. 27-ми Март бр. 5/4 кат 3, Скопје
info@bro-deal.com.mk
www.bro-deal.com.mk

БИТОЛА БРОКЕР АД Битола

047/258-830 ; Факс :047/258-840 и 047/258-810 ;
ул. Васко Карангелески, Хотел Битола б.б. Битола
bbbroker@mt.net.mk
Членка на Македонска берза заклучно со 19.10.2012

Членка на Македонска берза заклучно со 10.11.2012

Членка на Македонска берза заклучно со 29.05.2012

